

陽明海運股份有限公司及子公司

合併財務報告暨會計師核閱報告
民國110及109年第3季

地址：基隆市七堵區明德一路271號

電話：(02)2455-9988

§ 目 錄 §

項	目 頁	次	財 務 報 告 附 註 編 號
一、封 面	1		
二、目 錄	2		
三、會計師核閱報告	3~4		
四、合併資產負債表	5		
五、合併綜合損益表	6		
六、合併權益變動表	7		
七、合併現金流量表	8~10		
八、合併財務報表附註			
(一) 公司沿革	11		一
(二) 通過財務報告之日期及程序	11		二
(三) 新發布及修訂準則及解釋之適用	11~15		三
(四) 重大會計政策之彙總說明	15~17		四
(五) 重大會計判斷、估計及假設不確定性之主要來源	17		五
(六) 重要會計項目之說明	18~72		六~三四
(七) 關係人交易	72~78		三五
(八) 質抵押之資產	78		三六
(九) 重大或有負債及未認列之合約承諾	78~79		三七
(十) 重大之災害損失	-		-
(十一) 其他事項	79		三八
(十二) 具重大影響之外幣資產及負債資訊	79~83		三九
(十三) 附註揭露事項			
1. 重大交易事項相關資訊	83、87~102		四十
2. 轉投資事業相關資訊	83、103~107		四十
3. 大陸投資資訊	83~84、108		四十
4. 主要股東資訊	84、109		四十
(十四) 部門資訊	84~85		四一

會計師核閱報告

陽明海運股份有限公司 公鑒：

前 言

陽明海運股份有限公司及子公司民國 110 年及 109 年 9 月 30 日之合併資產負債表，暨民國 110 年及 109 年 7 月 1 日至 9 月 30 日，以及民國 110 年及 109 年 1 月 1 日至 9 月 30 日之合併綜合損益表、民國 110 年及 109 年 1 月 1 日至 9 月 30 日之合併權益變動表及合併現金流量表以及合併財務報表附註（包括重大會計政策彙總），業經本會計師核閱竣事。依證券發行人財務報告編製準則及經金融監督管理委員會認可並發布生效之國際會計準則第 34 號「期中財務報導」編製允當表達之合併財務報表係管理階層之責任，本會計師之責任係依據核閱結果對合併財務報表作成結論。

範 圍

除保留結論之基礎段所述者外，本會計師係依照審計準則公報第六十五號「財務報表之核閱」執行核閱工作。核閱合併財務報表時所執行之程序包括查詢（主要向負責財務與會計事務之人員查詢）、分析性程序及其他核閱程序。核閱工作之範圍明顯小於查核工作之範圍，因此本會計師可能無法察覺所有可藉由查核工作辨認之重大事項，故無法表示查核意見。

保留結論之基礎

如合併財務報表附註十三所述，列入上開合併財務報表之部分非重要子公司之同期間財務報表未經會計師核閱，其民國 110 年及 109 年 9 月 30 日之資產總額分別為新台幣（以下同）32,914,402 仟元及 27,753,319 仟元，分別佔合併資產總額之 10.05%及 14.31%，其負債總額分別為 13,153,120 仟元及 15,578,011 仟元，分別佔合併負債總額之 8.86%及 8.96%；其民國 110 年及 109 年 7 月 1 日至 9 月 30 日與民國 110 年及 109 年 1 月 1 日至 9 月 30 日之綜合

損益淨額分別為 1,513,610 仟元、(365,755)仟元、2,627,178 仟元及(1,600,165)仟元，分別佔合併綜合損益之 3.03%、(10.38%)、2.34%及(56.17%)。又如合併財務報表附註十四所述，民國 110 年及 109 年 9 月 30 日採用權益法之投資餘額分別計 7,840,429 仟元及 7,877,760 仟元，及其民國 110 年及 109 年 7 月 1 日至 9 月 30 日與民國 110 年及 109 年 1 月 1 日至 9 月 30 日認列之綜合損益份額分別計 314,345 仟元、65,662 仟元、1,160,212 仟元及 46,912 仟元，暨財務報表附註四十附註揭露事項所述轉投資事業之相關資訊，係依據該等子公司、關聯企業及合資同期間未經會計師核閱之財務報表認列。


保留結論

依本會計師核閱結果，除保留結論之基礎段所述部分非重要子公司之財務報表及採用權益法之投資倘經會計師核閱，對合併財務報表可能有所調整之影響外，並未發現上開合併財務報表在所有重大方面有未依照證券發行人財務報告編製準則及經金融監督管理委員會認可並發布生效之國際會計準則第 34 號「期中財務報導」編製，致無法允當表達陽明海運股份有限公司及子公司民國 110 年及 109 年 9 月 30 日之合併財務狀況，暨民國 110 年及 109 年 7 月 1 日至 9 月 30 日之合併財務績效，以及民國 110 年及 109 年 1 月 1 日至 9 月 30 日之合併財務績效及合併現金流量之情事。

勤業眾信聯合會計師事務所

會計師 楊 承 修

楊承修



會計師 洪 玉 美


洪玉美



金融監督管理委員會核准文號
金管證審字第 0980032818 號

金融監督管理委員會核准文號
金管證六字第 0930160267 號

中 華 民 國 110 年 11 月 11 日



民國 110 年 9 月 30 日 及 9 月 30 日

單位：新台幣仟元

代 碼	資 產	109年12月31日 (經查核)			109年9月30日 (經核閱)		
		產 金	額 %	金 額 %	金 額 %		
流動資產							
1100	現金及約當現金 (附註六及三五)	\$ 90,124,977	28	\$ 24,518,721	13	\$ 17,853,058	9
1110	透過損益按公允價值衡量之金融資產—流動 (附註七)	86,095	-	1,743,413	1	3,183,839	2
1136	按攤銷後成本衡量之金融資產—流動 (附註九、三五及三六)	52,342,328	16	2,191,233	1	2,988,417	2
1140	合約資產淨額 (附註二六及三五)	7,225,703	2	2,890,274	1	2,001,233	1
1150	應收票據淨額 (附註十及三五)	23,945	-	8,245	-	22,284	-
1170	應收帳款淨額 (附註十及二六)	20,951,068	7	11,004,046	6	10,496,291	5
1180	應收帳款—關係人 (附註十、二六及三五)	326,040	-	173,823	-	235,881	-
1197	應收融資租賃款淨額 (附註十一)	20,137	-	19,938	-	19,872	-
130X	船舶油料 (附註十二)	3,245,623	1	2,189,744	1	2,250,760	1
1410	預付款項 (附註三五)	480,930	-	412,350	-	580,229	-
1475	預付代理處款項 (附註三五)	169,640	-	102,610	-	347,736	-
1479	其他流動資產 (附註三五)	1,100,217	-	1,006,822	1	1,046,285	1
11XX	流動資產總計	176,096,703	54	46,261,219	24	41,025,885	21
非流動資產							
1510	透過損益按公允價值衡量之金融資產—非流動 (附註七)	15,097	-	-	-	-	-
1517	透過其他綜合損益按公允價值衡量之金融資產—非流動 (附註八)	506,801	-	1,998,531	1	1,668,699	1
1540	按攤銷後成本衡量之金融資產—非流動 (附註九、三五及三六)	53,605	-	103,439	-	115,629	-
1550	採用權益法之投資 (附註十四)	11,843,834	4	6,972,400	3	7,877,760	4
1600	不動產、廠房及設備 (附註十五、二三及三六)	72,639,032	22	73,663,236	38	73,148,217	38
1755	使用權資產 (附註十六及二六)	58,002,009	18	55,853,713	29	58,435,209	30
1760	投資性不動產 (附註十七及三六)	6,317,106	2	6,317,219	3	6,313,207	3
1780	其他無形資產	88,903	-	88,268	-	96,450	-
1840	遞延所得稅資產 (附註四)	1,047,686	-	3,162,100	2	4,739,749	3
1915	預付設備款 (附註三五)	552,319	-	127,805	-	139,931	-
1920	存出保證金	202,867	-	199,452	-	161,700	-
194D	長期應收融資租賃款淨額 (附註十一)	132,092	-	147,220	-	152,229	-
1984	其他金融資產—非流動	56,986	-	63,202	-	71,205	-
1990	其他非流動資產	24,216	-	18,181	-	16,541	-
15XX	非流動資產總計	151,482,553	46	148,714,766	76	152,936,526	79
1XXX	資 產 總 計	\$ 327,579,256	100	\$ 194,975,985	100	\$ 193,962,411	100
負債及權益							
流動負債							
2100	短期借款 (附註十八及三五)	\$ 1,560,000	-	\$ 2,072,156	1	\$ 2,296,500	1
2110	應付短期票券 (附註十八及三五)	536,744	-	12,113,626	6	10,408,327	6
2126	避險之金融負債—流動 (附註十六及三四)	7,598,370	2	7,370,742	4	7,399,038	4
2130	合約負債—流動 (附註二六及三五)	1,031,910	-	134,998	-	170,383	-
2150	應付票據	26,505	-	25,404	-	23,361	-
2170	應付帳款 (附註二十)	21,370,357	7	15,677,632	8	15,726,596	8
2180	應付帳款—關係人 (附註二十及三五)	342,687	-	425,388	-	505,771	-
2219	其他應付款 (附註二一及三五)	6,580,833	2	4,328,266	2	3,275,920	2
2230	本期所得稅負債 (附註四)	15,696,008	5	264,165	-	102,778	-
2250	負債準備—流動 (附註二二)	-	-	-	-	47,668	-
2280	租賃負債—流動 (附註十六及三五)	2,285,693	1	2,146,472	1	2,368,289	1
2320	一年內到期之長期負債 (附註十八、十九、二三、三五及三六)	5,537,925	2	14,315,643	8	25,819,289	13
2315	其他預收款	175,301	-	217,218	-	206,305	-
2399	其他流動負債	1,103,872	-	657,644	-	683,997	1
21XX	流動負債總計	63,846,200	19	59,749,354	30	69,034,222	36
非流動負債							
2511	避險之金融負債—非流動 (附註十六及三四)	35,997,539	11	40,383,562	21	43,212,029	22
2530	應付公司債 (附註十九、三五及三六)	10,846,718	3	4,945,877	3	4,983,147	3
2540	長期借款 (附註十八、三五及三六)	15,668,119	5	41,096,387	21	45,227,793	23
2550	負債準備—非流動 (附註二二)	1,326	-	1,396	-	1,377	-
2572	遞延所得稅負債 (附註四)	7,517,809	2	2,573,337	1	1,752,379	1
2580	租賃負債—非流動 (附註十六及三五)	11,094,378	4	6,089,430	3	6,542,889	4
2630	其他預收款—非流動	104,309	-	163,942	-	195,677	-
2640	淨確定福利負債—非流動 (附註四及二四)	2,786,008	1	3,027,709	2	2,422,338	1
2670	其他非流動負債	633,149	-	610,139	-	537,078	-
25XX	非流動負債總計	84,649,355	26	98,891,779	51	104,874,707	54
2XXX	負債總計	148,495,555	45	158,641,133	81	173,908,929	90
歸屬於本公司業主之權益							
3110	股本—普通股	34,921,043	11	31,676,622	16	26,226,242	14
3200	資本公積	27,975,030	8	384,106	-	311,066	-
3310	保留盈餘 (累積虧損)	166,092	-	-	-	-	-
3320	法定盈餘公積	1,494,827	1	-	-	-	-
3350	特別盈餘公積	-	-	-	-	-	-
3350	未分配盈餘 (待彌補虧損)	112,065,601	34	1,660,919	1	(7,981,075)	(4)
3300	保留盈餘 (累積虧損) 總計	113,726,520	35	1,660,919	1	(7,981,075)	(4)
3400	其他權益	1,884,272	1	1,956,585	1	855,002	-
31XX	本公司業主之權益總計	178,506,865	55	35,678,232	18	19,411,235	10
36XX	非控制權益	576,836	-	656,620	1	642,247	-
3XXX	權益總計	179,083,701	55	36,334,852	19	20,053,482	10
負債與權益總計		\$ 327,579,256	100	\$ 194,975,985	100	\$ 193,962,411	100

後附之附註係本合併財務報告之一部分。

(請參閱勤業眾信聯合會計師事務所民國 110 年 11 月 11 日核閱報告)

董事長：鄭貞茂




經理人：杜書勤



會計主管：傅冠昇





陽明人壽保險股份有限公司及其子公司

合併綜合損益表

民國 110 年及 109 年 7 月 1 日至 9 月 30 日以及民國 110 年及 109 年 1 月 1 日至 9 月 30 日

(僅經 閣下 依 一般 公 認 準 則 查 核)

單位：新台幣仟元，惟
每股盈餘為元

代 碼		110年7月1日至9月30日		109年7月1日至9月30日		110年1月1日至9月30日		109年1月1日至9月30日	
		金 額	%	金 額	%	金 額	%	金 額	%
4000	營業收入 (附註十六、二六及三五)	\$ 95,452,440	100	\$ 38,854,605	100	\$ 231,006,145	100	\$ 105,247,069	100
5000	營業成本 (附註十二、十六、二七及三五)	30,687,227	32	33,167,217	85	90,423,374	39	95,824,067	91
5900	營業毛利	64,765,213	68	5,687,388	15	140,582,771	61	9,423,002	9
	營業費用 (附註二七及三五)								
6100	推銷費用	1,910,878	2	1,373,841	3	5,624,335	2	4,056,725	4
6200	管理費用	344,553	-	229,992	1	1,031,837	1	616,301	-
6450	預期信用減損損失	30,721	-	2,674	-	92,486	-	21,840	-
6000	營業費用合計	2,286,152	2	1,606,507	4	6,748,658	3	4,694,866	4
6500	其他收益及費損淨額 (附註十六及二七)	43,093	-	63,174	-	124,639	-	273,061	-
6900	營業淨利	62,522,154	66	4,144,055	11	133,958,752	58	5,001,197	5
	營業外收入及支出 (附註十六、二三、二七及三五)								
7100	利息收入	74,063	-	29,380	-	141,980	-	108,338	-
7010	其他收入	28,164	-	95,238	-	73,327	-	123,537	-
7020	其他利益及損失	191,422	-	102,036	-	220,974	-	631,753	1
7050	財務成本	(632,003)	(1)	(893,286)	(2)	(1,973,423)	(1)	(2,792,917)	(3)
7060	採用權益法之關聯企業及合資損益份額	502,835	1	81,596	-	1,122,228	1	95,394	-
7000	營業外收入及支出合計	164,481	-	(585,036)	(2)	(414,914)	-	(1,833,895)	(2)
7900	稅前淨利	62,686,635	66	3,559,019	9	133,543,838	58	3,167,302	3
7950	所得稅費用 (附註四及二八)	(11,792,283)	(13)	(740,462)	(2)	(23,443,777)	(10)	(1,126,870)	(1)
8200	本期淨利	50,894,352	53	2,818,557	7	110,100,061	48	2,040,432	2
	其他綜合損益 (附註四、十六、二五及二八)								
	不重分類至損益之項目								
8316	透過其他綜合損益按公允價值衡量之權益工具投資未實現評價損益	(238,136)	-	38,971	-	2,854,335	1	(104,194)	-
8320	採用權益法認列之關聯企業及合資之其他綜合損益之份額	(480,510)	(1)	1,575	-	(209,218)	-	(2,789)	-
8310		(718,646)	(1)	40,546	-	2,645,117	1	(106,983)	-
	後續可能重分類至損益之項目								
8361	國外營運機構財務報表換算之兌換差額	(113,064)	-	(171,145)	-	(649,988)	-	(375,678)	-
8368	避險工具之損益	(163,939)	-	835,780	2	572,449	-	1,291,215	1
8399	與可能重分類之項目相關之所得稅	55,812	-	-	-	(499,108)	-	-	-
8360		(221,191)	-	664,635	2	(576,647)	-	915,537	1
8300	本期其他綜合損益 (稅後淨額) 合計	(939,837)	(1)	705,181	2	2,068,470	1	808,554	1
8500	本期綜合損益總額	\$ 49,954,515	52	\$ 3,523,738	9	\$ 112,168,531	49	\$ 2,848,986	3
	淨利歸屬於：								
8610	本公司業主	\$ 50,825,854	53	\$ 2,736,718	7	\$ 109,877,965	48	\$ 1,850,823	2
8620	非控制權益	68,498	-	81,839	-	222,096	-	189,609	-
8600		\$ 50,894,352	53	\$ 2,818,557	7	\$ 110,100,061	48	\$ 2,040,432	2
	綜合損益總額歸屬於：								
8710	本公司業主	\$ 49,883,966	52	\$ 3,474,519	9	\$ 111,993,288	49	\$ 2,732,515	3
8720	非控制權益	70,549	-	49,219	-	175,243	-	116,471	-
8700		\$ 49,954,515	52	\$ 3,523,738	9	\$ 112,168,531	49	\$ 2,848,986	3
	每股盈餘 (附註二九)								
9710	基 本	\$ 14.66		\$ 1.05		\$ 32.73		\$ 0.71	
9810	稀 釋	\$ 14.62		\$ 0.86		\$ 32.42		\$ 0.60	

後附之附註係本合併財務報告之一部分。

(請參閱勤業眾信聯合會計師事務所民國 110 年 11 月 11 日核閱報告)

董事長：鄭貞茂




經理人：杜書勤



會計主管：傅冠昇





南順海運股份有限公司及子公司

民國 110 年 9 月 30 日

(合併財務報表未經會計師查核)

單位：新台幣仟元

代 碼	歸 屬 於 本 公 司			業 主 之 權 益			其 他 權 益 項 目			總 計	非 控 制 權 益 (附註二五)	權 益 總 額	
	股 本 (附 註 二 五) 股 數 (仟 股)	金 額	資 本 公 積 (附 註 四 及 二 五)	保 留 盈 餘 (累 積 虧 損) (附 註 二 五) 法 定 盈 餘 公 積	特 別 盈 餘 公 積	未 分 配 盈 餘 (待 彌 補 虧 損)	國 外 營 運 機 構 財 務 報 表 換 算 之 兄 換 差 額	透 過 其 他 綜 合 損 益 按 公 允 價 值 衡 量 之 金 融 資 產 未 實 現 損 益	避 險 工 具 損 益 (附 註 二 五)				
A1	109年1月1日餘額	2,601,336	\$ 26,013,357	\$ 1,939,381	\$ -	\$ -	(\$ 11,462,514)	(\$ 205,946)	(\$ 1,039,266)	\$ 1,218,522	\$ 16,463,534	\$ 618,665	\$ 17,082,199
C11	資本公積彌補虧損	-	-	(1,630,616)	-	-	1,630,616	-	-	-	-	-	-
D1	109年1月1日至9月30日淨利	-	-	-	-	-	1,850,823	-	-	-	1,850,823	189,609	2,040,432
D3	109年1月1日至9月30日稅後其他綜合損益	-	-	-	-	-	-	(302,532)	(106,991)	1,291,215	881,692	(73,138)	808,554
D5	109年1月1日至9月30日綜合損益總額	-	-	-	-	-	1,850,823	(302,532)	(106,991)	1,291,215	2,732,515	116,471	2,848,986
I1	公司債轉換為普通股	21,288	212,885	2,301	-	-	-	-	-	-	215,186	-	215,186
O1	非控制權益增減	-	-	-	-	-	-	-	-	-	-	(92,889)	(92,889)
Z1	109年9月30日餘額	2,622,624	\$ 26,226,242	\$ 311,066	\$ -	\$ -	(\$ 7,981,075)	(\$ 508,478)	(\$ 1,146,257)	\$ 2,509,737	\$ 19,411,235	\$ 642,247	\$ 20,053,482
A1	110年1月1日餘額	3,167,662	\$ 31,676,622	\$ 384,106	\$ -	\$ -	\$ 1,660,919	(\$ 713,510)	(\$ 785,730)	\$ 3,455,825	\$ 35,678,232	\$ 656,620	\$ 36,334,852
B1	109年度盈餘指撥及分配 提列法定盈餘公積	-	-	-	166,092	-	(166,092)	-	-	-	-	-	-
B3	提列特別盈餘公積	-	-	-	-	1,494,827	(1,494,827)	-	-	-	-	-	-
D1	110年1月1日至9月30日淨利	-	-	-	-	-	109,877,965	-	-	-	109,877,965	222,096	110,100,061
D3	110年1月1日至9月30日稅後其他綜合損益	-	-	-	-	-	-	(296,562)	2,645,091	(233,206)	2,115,323	(46,853)	2,068,470
D5	110年1月1日至9月30日綜合損益總額	-	-	-	-	-	109,877,965	(296,562)	2,645,091	(233,206)	111,993,288	175,243	112,168,531
E1	現金增資	160,000	1,600,000	27,520,000	-	-	-	-	-	-	29,120,000	-	29,120,000
I1	公司債轉換為普通股	164,442	1,644,421	19,551	-	-	-	-	-	-	1,663,972	-	1,663,972
N1	股份基礎給付(附註三十)	-	-	51,373	-	-	-	-	-	-	51,373	-	51,373
Q1	合併公司及關聯企業處分透過其他綜合損益按公允價值衡量之權益工具	-	-	-	-	-	2,187,636	-	(2,187,636)	-	-	-	-
O1	非控制權益增減	-	-	-	-	-	-	-	-	-	-	(255,027)	(255,027)
Z1	110年9月30日餘額	3,492,104	\$ 34,921,043	\$ 27,975,030	\$ 166,092	\$ 1,494,827	\$ 112,065,601	(\$ 1,010,072)	(\$ 328,275)	\$ 3,222,619	\$ 178,506,865	\$ 576,836	\$ 179,083,701


後附之附註係本合併財務報告之一部分。

(請參閱本報附註及會計師事務所民國110年11月11日核閱報告)

董事長：鄭貞茂



經理人：杜書勤



會計主管：傅冠昇



陽明海運股份有限公司及子公司

合併現金流量表

民國 110 年及 109 年 1 月 1 日至 9 月 30 日

(僅經核閱，未依一般公認審計準則查核)

單位：新台幣仟元

代 碼		110年1月1日 至9月30日	109年1月1日 至9月30日
	營業活動之現金流量		
A10000	本期稅前淨利	\$ 133,543,838	\$ 3,167,302
A20010	收益費損項目		
A20100	折舊費用	12,820,090	12,868,310
A20200	攤銷費用	41,192	38,978
A20300	預期信用減損損失	92,486	21,840
A20400	透過損益按公允價值衡量金融 資產及負債之淨利益	(13,589)	(38,741)
A20900	財務成本	1,973,423	2,792,917
A21200	利息收入	(141,980)	(108,338)
A21300	股利收入	(4,475)	(58,444)
A21900	股份基礎給付酬勞成本	51,373	-
A22300	採用權益法之關聯企業及合資 損益份額	(1,122,228)	(95,394)
A22500	處分及報廢不動產、廠房及設 備利益	(64,930)	(226,707)
A23200	處分採用權益法之關聯企業投 資損失	-	696
A23700	使用權資產（回升利益）減損 損失	(591,211)	488,660
A23800	船舶油料（回升利益）跌價損 失	(179,249)	67,756
A24100	未實現外幣兌換利益	(560,230)	(311,200)
A24600	投資性不動產公允價值調整損 失	3,187	113
A29900	租賃修改（利益）損失	(6,730)	334
A29900	廉價購買利益	(3,171)	-
A29900	提列及迴轉負債準備	-	30,340
A30000	營業資產及負債之淨變動數		
A31115	強制透過損益按公允價值衡量 之金融資產	1,644,614	(2,875,477)
A31125	合約資產	(4,368,579)	(214,661)

(接次頁)

(承前頁)

代 碼		110年1月1日 至9月30日	109年1月1日 至9月30日
A31130	應收票據	(\$ 15,700)	(\$ 17,492)
A31150	應收帳款	(9,992,839)	(541,085)
A31160	應收帳款－關係人	(152,217)	(90,140)
A31200	船舶油料	(875,152)	1,471,580
A31230	預付款項	(59,393)	1,758
A31240	預付代理處款項	(67,030)	(266,421)
A31240	其他流動資產	(37,072)	211,611
A32110	持有供交易之金融負債	-	(9,987)
A32130	應付票據	1,101	4,968
A32150	應付帳款	5,690,274	3,460,087
A32160	應付帳款－關係人	(82,701)	34,346
A32180	其他應付款	1,488,329	(391,081)
A32125	合約負債	896,912	48,557
A32200	負債準備	-	(1,009,194)
A32210	其他預收款	(101,550)	58,123
A32230	其他流動負債	488,019	192,866
A32240	淨確定福利負債	(241,701)	(81,333)
A33000	營運產生之現金流入	140,053,111	18,625,447
A33100	收取之利息	116,671	119,669
A33200	收取之股利	349,753	184,321
A33300	支付之利息	(1,812,042)	(2,508,630)
A33500	支付之所得稅	(1,482,263)	(324,999)
AAAA	營業活動之淨現金流入	<u>137,225,230</u>	<u>16,095,808</u>
投資活動之現金流量			
B00100	取得透過其他綜合損益按公允價值 衡量之金融資產	(20,000)	-
B00200	處分透過其他綜合損益按公允價值 衡量之金融資產	282	-
B00040	取得按攤銷後成本衡量之金融資產	(52,617,936)	(251,247)
B00050	處分按攤銷後成本衡量之金融資產	2,462,003	686,569
B01800	取得採用權益法之合資	-	(1,791)
B01900	處分採用權益法之關聯企業	-	3,675
B02200	取得子公司之淨現金流入(附註三 一)	8,442	-
B02700	購置不動產、廠房及設備	(3,303,258)	(6,381,160)
B02800	處分不動產、廠房及設備價款	130,260	958,079
B03700	存出保證金增加	(3,415)	(19,963)

(接次頁)

(承前頁)

代 碼		110年1月1日 至9月30日	109年1月1日 至9月30日
B04500	購置無形資產	(\$ 47,495)	(\$ 17,806)
B05400	購置投資性不動產	(3,074)	-
B06000	應收融資租賃款減少	14,929	14,732
B06600	其他金融資產減少	6,216	118
B06700	其他非流動資產增加	(6,844)	(51)
B07100	預付設備款增加	(476,195)	(118,693)
BBBB	投資活動之淨現金流出	(53,856,085)	(5,127,538)
	籌資活動之現金流量		
C00200	短期借款減少	(512,156)	(2,324,534)
C00600	應付短期票券減少	(11,602,500)	(3,090,000)
C01200	發行公司債	5,900,000	-
C01600	舉借長期借款	1,380,244	23,617,501
C01700	償還長期借款	(33,857,255)	(20,369,597)
C04020	租賃負債本金償還	(7,459,246)	(7,872,358)
C04200	其他金融負債減少	-	(192,319)
C04300	其他非流動負債增加	23,010	251,052
C04600	現金增資	29,120,000	-
C05800	非控制權益淨影響數	(255,027)	(92,889)
CCCC	籌資活動之淨現金流出	(17,262,930)	(10,073,144)
DDDD	匯率變動對現金及約當現金之影響	(499,959)	(219,407)
EEEE	本期現金及約當現金增加數	65,606,256	675,719
E00100	期初現金及約當現金餘額	24,518,721	17,177,339
E00200	期末現金及約當現金餘額	\$ 90,124,977	\$ 17,853,058

後附之附註係本合併財務報告之一部分。

(請參閱勤業眾信聯合會計師事務所民國110年11月11日核閱報告)

董事長：鄭貞茂



經理人：杜書勤



會計主管：傅冠昇



陽明海運股份有限公司及子公司

合併財務報表附註

民國 110 年及 109 年 1 月 1 日至 9 月 30 日

(僅經核閱，未依一般公認審計準則查核)

(除另註明外，金額以新台幣仟元為單位)

一、公司沿革

陽明海運股份有限公司(以下稱「本公司」)係於 61 年 12 月設立，原係交通部所屬之國營事業，已於 85 年 2 月 15 日完成民營化。

本公司主要從事於貨櫃運輸，船舶、貨櫃及車架之修理、租賃、買賣及船務代理。

本公司股票自 81 年 4 月起，在台灣證券交易所上市買賣，並於 85 年 11 月以增資發行新股方式首次公開發行海外存託憑證(GDR)，並於倫敦證券交易所掛牌上市，代號為 YMTD。本公司於倫敦證券交易所發行之海外存託憑證(GDR)於 108 年 12 月 5 日下市停止掛牌買賣。

本合併財務報告係以本公司之功能性貨幣新台幣表達。

二、通過財務報告之日期及程序

本合併財務報告於 110 年 11 月 11 日經董事會通過。

三、新發布及修訂準則及解釋之適用

- (一) 首次適用金融監督管理委員會(以下稱「金管會」)認可並發布生效之國際財務報導準則(IFRS)、國際會計準則(IAS)、解釋(IFRIC)及解釋公告(SIC)(以下稱「IFRSs」)

除下列說明外，適用修正後之金管會認可並發布生效之 IFRSs 將不致造成合併公司會計政策之重大變動：

IFRS 16 之修正「2021 年 6 月 30 日後之新型冠狀病毒肺炎相關租金減讓」

合併公司選擇適用該修正，將實務權宜作法之適用條件展延至 111 年 6 月 30 日以前到期之給付，實務權宜作法相關會計政策請參閱 109 年度合併財務報告之重大會計政策彙總說明。

合併公司自 110 年 1 月 1 日開始適用該修正。

(二) 111 年適用之金管會認可之 IFRSs

<u>新發布 / 修正 / 修訂準則及解釋</u>	<u>IASB 發布之生效日</u>
「IFRSs 2018-2020 之年度改善」	2022 年 1 月 1 日 (註 1)
IFRS 3 之修正「對觀念架構之引述」	2022 年 1 月 1 日 (註 2)
IAS 16 之修正「不動產、廠房及設備：達到預定使用狀態前之價款」	2022 年 1 月 1 日 (註 3)
IAS 37 之修正「虧損性合約－履行合約之成本」	2022 年 1 月 1 日 (註 4)

註 1：IFRS 9 之修正適用於 2022 年 1 月 1 日以後開始之年度報導期間所發生之金融負債之交換或條款修改；IAS 41「農業」之修正適用於 2022 年 1 月 1 日以後開始之年度報導期間之公允價值衡量；IFRS 1「首次採用 IFRSs」之修正係追溯適用於 2022 年 1 月 1 日以後開始之年度報導期間。

註 2：收購日在年度報導期間開始於 2022 年 1 月 1 日以後之企業合併適用此項修正。

註 3：於 2021 年 1 月 1 日以後始達管理階層預期運作方式之必要地點及狀態之廠房、不動產及設備適用此項修正。

註 4：於 2022 年 1 月 1 日尚未履行所有義務之合約適用此項修正。
IAS 37 之修正「虧損性合約－履行合約之成本」

該修正明訂，於評估合約是否係虧損性時，「履行合約之成本」應包括履行合約之增額成本（例如，直接人工及原料）及與履行合約直接相關之其他成本之分攤（例如，履行合約所使用之不動產、廠房及設備項目之折舊費用分攤）。

合併公司將於首次適用該修正時，將累積影響數認列於首次適用日之保留盈餘。

除上述影響外，截至本合併財務報告通過發布日止，合併公司仍持續評估其他準則、解釋之修正對財務狀況與財務績效之影響，相關影響待評估完成時予以揭露。

(三) 國際會計準則理事會 (IASB) 已發布但尚未經金管會認可並發布生效之 IFRSs

新發布 / 修正 / 修訂準則及解釋	IASB 發布之生效日(註1)
IFRS 10 及 IAS 28 之修正「投資者與其關聯企業或合資間之資產出售或投入」	未定
IFRS 17 「保險合約」	2023 年 1 月 1 日
IFRS 17 之修正	2023 年 1 月 1 日
IAS 1 之修正「負債分類為流動或非流動」	2023 年 1 月 1 日
IAS 1 之修正「會計政策之揭露」	2023 年 1 月 1 日 (註 2)
IAS 8 之修正「會計估計之定義」	2023 年 1 月 1 日 (註 3)
IAS 12 之修正「與單一交易所產生之資產及負債有關之遞延所得稅」	2023 年 1 月 1 日 (註 4)

註 1：除另註明外，上述新發布 / 修正 / 修訂準則或解釋係於各該日期以後開始之年度報導期間生效。

註 2：於 2023 年 1 月 1 日以後開始之年度報導期間推延適用此項修正。

註 3：於 2023 年 1 月 1 日以後開始之年度報導期間所發生之會計估計變動及會計政策變動適用此項修正。

註 4：除於 2022 年 1 月 1 日就租賃及除役義務之暫時性差異認列遞延所得稅外，該修正係適用於 2022 年 1 月 1 日以後所發生之交易。

1. IAS 1 之修正「負債分類為流動或非流動」

該修正係釐清判斷負債是否分類為非流動時，應評估合併公司於報導期間結束日是否具有遞延清償期限至報導期間後至少 12 個月之權利。若合併公司於報導期間結束日具有該權利，無論合併公司是否預期將行使該權利，負債係分類為非流動。該修正並釐清，若合併公司須遵循特定條件始具有遞延清償負債之權利，合併公司必須於報導期間結束日已遵循特定條件，即使貸款人係於較晚日期測試合併公司是否遵循該等條件亦然。

該修正規定，為負債分類之目的，前述清償係指移轉現金、其他經濟資源或合併公司之權益工具予交易對方致負債之消

減。惟若負債之條款，可能依交易對方之選擇，以移轉合併公司之權益工具而導致其清償，且若該選擇權依 IAS 32「金融工具：表達」之規定係單獨認列於權益，則前述條款並不影響負債之分類。

2. IAS 1 之修正「會計政策之揭露」

該修正明訂合併公司應依重大之定義，決定應揭露之重大會計政策資訊。若會計政策資訊可被合理預期將影響一般用途財務報表之主要使用者以該等財務報表為基礎所作之決策，則該會計政策資訊係屬重大。該修正並釐清：

- 與不重大之交易、其他事項或情況相關之會計政策資訊係屬不重大，合併公司無需揭露該等資訊。
- 合併公司可能因交易、其他事項或情況之性質而判斷相關會計政策資訊屬重大，即使金額不重大亦然。
- 並非與重大交易、其他事項或情況相關之所有會計政策資訊皆屬重大。

此外，該修正並舉例說明若會計政策資訊係與重大交易、其他事項或情況相關，且有下列情況時，該資訊可能屬重大：

- (1) 合併公司於報導期間改變會計政策，且該變動導致財務報表資訊之重大變動；
- (2) 合併公司自準則允許之選項中選擇其適用之會計政策；
- (3) 因缺乏特定準則之規定，合併公司依 IAS 8「會計政策、會計估計變動及錯誤」建立之會計政策；
- (4) 合併公司揭露其須運用重大判斷或假設所決定之相關會計政策；或
- (5) 涉及複雜之會計處理規定且財務報表使用者仰賴該等資訊方能了解該等重大交易、其他事項或情況。

3. IAS 8 之修正「會計估計之定義」

該修正明訂會計估計係指財務報表中受衡量不確定性影響之貨幣金額。合併公司於適用會計政策時，可能須以無法直接觀察而必須估計之貨幣金額衡量財務報表項目，故須使用衡量

技術及輸入值建立會計估計以達此目的。衡量技術或輸入值之變動對會計估計之影響若非屬前期錯誤之更正，該等變動係屬會計估計變動。

除上述影響外，截至本合併財務報告通過發布日止，合併公司仍持續評估其他準則、解釋之修正對財務狀況與財務績效之影響，相關影響待評估完成時予以揭露。

四、重大會計政策之彙總說明

(一) 遵循聲明

本合併財務報告係依照證券發行人財務報告編製準則及經金管會認可並發布生效之 IAS 34「期中財務報導」編製。本合併財務報告並未包含整份年度財務報告所規定之所有 IFRSs 揭露資訊。

(二) 編製基礎

除按公允價值衡量之金融工具、投資性不動產及按確定福利義務現值減除計畫資產公允價值認列之淨確定福利負債外，本合併財務報告係依歷史成本基礎編製。

公允價值衡量依照相關輸入值之可觀察程度及重要性分為第 1 等級至第 3 等級：

1. 第 1 等級輸入值：係指於衡量日可取得之相同資產或負債於活絡市場之報價（未經調整）。
2. 第 2 等級輸入值：係指除第 1 等級之報價外，資產或負債直接（亦即價格）或間接（亦即由價格推導而得）之可觀察輸入值。
3. 第 3 等級輸入值：係指資產或負債之不可觀察之輸入值。

(三) 合併基礎

本合併財務報告係包含本公司及由本公司所控制個體（子公司）之財務報告。合併綜合損益表已納入被收購或被處分子公司於當期自收購日起或至處分日止之營運損益。子公司之財務報告已予調整，以使其會計政策與合併公司之會計政策一致。於編製合併財務報告時，各個體間之交易、帳戶餘額、收益及費損已全數予以銷除。子公司之綜合損益總額係歸屬至本公司業主及非控制權益，即使非控制權益因而成為虧損餘額。

當合併公司對子公司所有權權益之變動未導致喪失控制者，係作為權益交易處理。合併公司及非控制權益之帳面金額已予調整，以反映其於子公司相對權益之變動。非控制權益之調整金額與所支付或收取對價之公允價值間之差額，係直接認列為權益且歸屬於本公司業主。

當合併公司喪失對子公司之控制時，處分損益係為下列兩者之差額：(1)所收取對價之公允價值與對前子公司之剩餘投資按喪失控制日之公允價值合計數，以及(2)前子公司之資產（含商譽）與負債及非控制權益按喪失控制日之帳面金額合計數。合併公司對於其他綜合損益中所認列與該子公司有關之所有金額，其會計處理係與合併公司直接處分相關資產或負債所必須遵循之基礎相同。

子公司明細、持股比率及營業項目，參閱附註十三、附表七及附表八。

(四) 其他重大會計政策

除下列說明外，請參閱 109 年度合併財務報告之重大會計政策彙總說明。

1. 企業合併

企業合併係採收購法處理。收購相關成本於成本發生及勞務取得當年度列為費用。

商譽係按移轉對價之公允價值、被收購者之非控制權益金額以及收購者先前已持有被收購者之權益於收購日之公允價值之總額，超過收購日所取得可辨認資產及承擔負債之淨額衡量。倘於重評估後，收購日所取得可辨認資產及承擔負債之淨額仍超過移轉對價、被收購者之非控制權益以及收購者先前已持有被收購者之權益於收購日公允價值之總數，則該差額為廉價購買利益，並立即認列為損益。

對被收購者具有現時所有權權益且清算時有權按比例享有被收購者淨資產之非控制權益，係以其所享有被收購者可辨認淨資產已認列金額之比例份額衡量。其他非控制權益係以公允價值衡量。

分階段達成之企業合併係以收購日之公允價值再衡量合併公司先前已持有被收購者之權益，若因而產生任何利益或損失，則認列為損益。

因企業合併所取得可辨認資產及承擔負債之衡量若尚未完成，資產負債表日係以暫定金額認列，並於衡量期間進行追溯調整或認列額外之資產或負債，以反映所取得有關收購日已存在事實與情況之新資訊。

2. 確定福利退職後福利

期中期間之退休金成本係採用前一年度結束日依精算決定之退休金成本率，以年初至當期末為基礎計算，並針對本期之重大市場波動，及重大計畫修正、清償或其他重大一次性事項加以調整。

3. 員工認股權

員工認股權係按給與日權益工具之公允價值及預期既得之最佳估計數量，於既得期間內以直線基礎認列費用，並同時調整資本公積—員工認股權。若其於給與日立即既得，係於給與日全數認列費用。本公司辦理現金增資保留員工認購，係以董事會通過認股價格日為給與日。

4. 所得稅

所得稅費用係當期所得稅及遞延所得稅之總和。期中期間之所得稅係以年度為基礎進行評估，以預期年度總盈餘所適用之稅率，就期中稅前利益予以計算。

五、重大會計判斷、估計及假設不確定性之主要來源

請參閱 109 年度合併財務報告之重大會計判斷、估計及假設不確定性主要來源說明。

六、現金及約當現金

	110年9月30日	109年12月31日	109年9月30日
庫存現金及週轉金	\$ 170,608	\$ 202,651	\$ 85,262
銀行支票及活期存款	48,113,494	14,658,750	11,846,993
約當現金（原始到期日在 3個月以內之投資）			
銀行定期存款	39,431,850	8,022,568	3,137,904
附買回票券	2,409,025	1,634,752	2,782,899
	<u>\$ 90,124,977</u>	<u>\$ 24,518,721</u>	<u>\$ 17,853,058</u>

銀行定期存款及附買回票券於資產負債表日之利率區間如下：

	110年9月30日	109年12月31日	109年9月30日
銀行定期存款	0.08%-18.50%	0.10%-6.30%	0.05%-11.00%
附買回票券	0.30%-0.43%	0.38%-0.55%	0.40%-0.73%

七、透過損益按公允價值衡量之金融工具

	110年9月30日	109年12月31日	109年9月30日
<u>金融資產－流動</u>			
強制透過損益按公允價值 衡量			
衍生工具（未指定避險）			
－債券贖回權	\$ -	\$ 8,636	\$ 7,452
－油料選擇權合約	384	-	-
非衍生金融資產			
－國內上市（櫃） 股票	-	23,923	28,053
－基金受益憑證	85,711	1,710,854	3,148,334
	<u>\$ 86,095</u>	<u>\$ 1,743,413</u>	<u>\$ 3,183,839</u>
<u>金融資產－非流動</u>			
強制透過損益按公允價值 衡量			
非衍生金融資產			
－國內有限合夥	\$ 15,097	\$ -	\$ -

油料選擇權合約所持有之目的，是為規避油價上升造成合併公司耗油成本增加的風險。合併公司承作油料選擇權合約，每月為一期進行交割。惟公司未選擇採用避險會計。

於資產負債表日未採避險會計且尚未到期之油料選擇權合約如下：

	到期日	未沖銷合約金額		合約公平價值	
		USD	885 仟元	\$	384
110年9月30日	110.12.31				

八、透過其他綜合損益按公允價值衡量之金融資產－非流動

	110年9月30日	109年12月31日	109年9月30日
<u>國內權益工具投資</u>			
上市（櫃）股票			
台灣航業股份有限公司普通股(註)	\$ -	\$ 1,492,999	\$ 1,195,814
未上市（櫃）股票			
台北港貨櫃碼頭股份有限公司普通股	487,234	496,702	461,925
聯合碼頭裝卸承攬股份有限公司普通股	5,410	6,024	5,490
倫華科技股份有限公司普通股	2,264	1,564	1,351
尚揚創業投資股份有限公司普通股	-	1,242	4,119
鑫尚揚投資股份有限公司普通股	11,893	-	-
	<u>\$ 506,801</u>	<u>\$ 1,998,531</u>	<u>\$ 1,668,699</u>

註：合併公司於110年7月12日台灣航業股份有限公司股東會董事改選後取得該公司兩席之董事，對該公司已具重大影響力，故於新任董事生效日時，將所持有之權益投資轉列為採用權益法之投資，相關其他權益—透過其他綜合損益按公允價值衡量之金融資產未實現評價損益2,175,840仟元則轉入保留盈餘。

合併公司依中長期策略目的投資上述公司普通股，並預期透過長期投資獲利。合併公司管理階層認為若將該等投資之短期公允價值變動列入損益，與前述長期投資規劃並不一致，因此選擇指定該等投資為透過其他綜合損益按公允價值衡量。

合併公司於 110 年及 109 年 7 月 1 日至 9 月 30 日與 110 年及 109 年 1 月 1 日至 9 月 30 日分別認列股利收入 693 仟元、57,505 仟元、2,480 仟元及 57,505 仟元。

九、按攤銷後成本衡量之金融資產

	110年9月30日	109年12月31日	109年9月30日
原始到期日超過3個月之			
定期存款	\$ 50,810,279	\$ 468,391	\$ 287,726
銀行信用狀擔保金(附註			
二三及三六)	-	-	2,500,447
受限制銀行存款(附註三六)	58,969	271,779	295,873
附買回票券	1,506,685	1,534,502	-
公司債券	20,000	20,000	20,000
	<u>\$ 52,395,933</u>	<u>\$ 2,294,672</u>	<u>\$ 3,104,046</u>
流動	<u>\$ 52,342,328</u>	<u>\$ 2,191,233</u>	<u>\$ 2,988,417</u>
非流動	<u>\$ 53,605</u>	<u>\$ 103,439</u>	<u>\$ 115,629</u>

十、應收票據及應收帳款

	110年9月30日	109年12月31日	109年9月30日
<u>應收票據</u>			
因營業而發生	<u>\$ 23,945</u>	<u>\$ 8,245</u>	<u>\$ 22,284</u>
<u>應收帳款</u>			
按攤銷後成本衡量			
應收帳款	\$ 21,055,110	\$ 11,055,284	\$ 10,554,116
應收帳款－關係人	326,040	173,823	235,881
減：備抵損失	(104,042)	(51,238)	(57,825)
	<u>\$ 21,277,108</u>	<u>\$ 11,177,869</u>	<u>\$ 10,732,172</u>

合併公司對因營業產生之應收票據及應收帳款，其性質為貨櫃運輸航運業務產生者，其授信期限一般為 14 日至 28 日不等，若為物流業務、碼頭及場站作業服務等產生者，授信期間一般為 90 日以內。

合併公司按存續期間預期信用損失認列應收票據、應收帳款及合約資產之備抵損失。存續期間預期信用損失考量客戶過去違約紀錄與現時財務狀況、產業經濟情勢，並同時考量 GDP 預測及貿易成長率。因合併公司之信用損失歷史經驗顯示，不同客戶群之損失型態並無顯著差異，且由於合併公司之客戶群廣大，遍佈世界各地且相互間無關

聯，故管理階層認為應收票據及應收帳款的信用風險並不集中，因此未進一步區分客戶群，僅以應收票據及應收帳款帳齡天數訂定預期信用損失率。合併公司依運務完成比例認列合約資產，依據歷史經驗，運務完成天期皆在 60 天以內，合併公司評估合約資產預期信用損失考量與應收帳款相同提列方式，並以立帳天數 60 天以內進行評估。

若有證據顯示交易對方面臨嚴重財務困難且合併公司無法合理預期可回收金額，合併公司直接沖銷相關應收票據、應收帳款及合約資產，惟仍會持續追索活動，因追索回收之金額則認列於損益。

於資產負債表日已逾期但合併公司尚未認列備抵損失之應收票據及應收帳款，因其信用品質並未重大改變，合併公司管理階層認為仍可回收其金額，合併公司對該等應收票據及應收帳款除一般代理行有取得銀行保證函或部分客戶有收取保證金外，其餘並未持有任何擔保品。

合併公司衡量應收票據及應收帳款之備抵損失如下：

110 年 9 月 30 日

	交易對象					交易對象已有違約跡象	合計
	60 天以內	61~90 天	91~180 天	181~365 天	超過 365 天		
預期信用損失率	0%-0.73%	0.50%-1.73%	0.50%-5.23%	0.50%-10.23%	0.50%-20.23%	100.00%	
總帳面金額	\$ 20,737,530	\$ 568,258	\$ 80,105	\$ 9,903	\$ 5,124	\$ 4,175	\$ 21,405,095
備抵損失(存續期間)							
預期信用損失)	(94,362)	(2,479)	(2,537)	(395)	(94)	(4,175)	(104,042)
攤銷後成本	\$ 20,643,168	\$ 565,779	\$ 77,568	\$ 9,508	\$ 5,030	\$ -	\$ 21,301,053

109 年 12 月 31 日

	交易對象					交易對象已有違約跡象	合計
	60 天以內	61~90 天	91~180 天	181~365 天	超過 365 天		
預期信用損失率	0%-0.63%	0.50%-1.63%	0.50%-5.13%	0.50%-10.13%	0.50%-20.13%	100.00%	
總帳面金額	\$ 10,956,011	\$ 175,532	\$ 78,726	\$ 15,262	\$ 7,504	\$ 4,317	\$ 11,237,352
備抵損失(存續期間)							
預期信用損失)	(41,598)	(2,239)	(1,786)	(128)	(1,170)	(4,317)	(51,238)
攤銷後成本	\$ 10,914,413	\$ 173,293	\$ 76,940	\$ 15,134	\$ 6,334	\$ -	\$ 11,186,114

109 年 9 月 30 日

	交易對象					交易對象已有違約跡象	合計
	60 天以內	61~90 天	91~180 天	181~365 天	超過 365 天		
預期信用損失率	0%-0.64%	0.50%-1.64%	0.50%-5.14%	0.50%-10.14%	0.50%-20.14%	100.00%	
總帳面金額	\$ 10,481,674	\$ 229,403	\$ 72,557	\$ 12,039	\$ 6,715	\$ 9,893	\$ 10,812,281
備抵損失(存續期間)							
預期信用損失)	(42,303)	(2,779)	(2,244)	(496)	(110)	(9,893)	(57,825)
攤銷後成本	\$ 10,439,371	\$ 226,624	\$ 70,313	\$ 11,543	\$ 6,605	\$ -	\$ 10,754,456

應收票據及應收帳款備抵損失之變動資訊如下：

	110年1月1日 至9月30日	109年1月1日 至9月30日
期初餘額	\$ 51,238	\$ 50,419
加：由企業合併取得	372	-
加：本期提列減損損失	59,195	11,647
減：本期實際沖銷	(3,444)	(2,994)
外幣換算差額	(3,319)	(1,247)
期末餘額	<u>\$ 104,042</u>	<u>\$ 57,825</u>

十一、應收融資租賃款

應收融資租賃款組成如下：

	110年9月30日	109年12月31日	109年9月30日
未折現之租賃給付			
第1年	\$ 22,011	\$ 22,011	\$ 22,011
第2年	22,011	22,011	22,011
第3年	22,011	22,011	22,011
第4年	22,011	22,011	22,011
第5年	22,011	22,011	22,011
超過5年	<u>49,522</u>	<u>66,030</u>	<u>71,533</u>
	159,577	176,085	181,588
減：未賺得融資收益	(7,348)	(8,927)	(9,487)
租賃投資淨額（表達為應收 融資租賃款）	<u>\$ 152,229</u>	<u>\$ 167,158</u>	<u>\$ 172,101</u>
流 動	<u>\$ 20,137</u>	<u>\$ 19,938</u>	<u>\$ 19,872</u>
非流動	<u>\$ 132,092</u>	<u>\$ 147,220</u>	<u>\$ 152,229</u>

合併公司將所承租於基隆之貨櫃場轉租，每月收取固定租賃給付1,834仟元，因主租約之剩餘租賃期間全數轉租，故分類為融資租賃。

租賃期間之租約隱含利率於合約日決定後不再變動，截至110年9月30日暨109年12月31日及9月30日止，融資租賃隱含利率皆為年利率1.33%。

合併公司按存續期間預期信用損失衡量應收融資租賃款之備抵損失。截至資產負債表日止，並無逾期未收回之應收融資租賃款，且同時考量交易對手過去之違約紀錄及租賃標的相關產業之未來發展，合併公司認為上述應收融資租賃款並無減損。

十二、船舶油料

	110年9月30日	109年12月31日	109年9月30日
船舶油料	<u>\$ 3,245,623</u>	<u>\$ 2,189,744</u>	<u>\$ 2,250,760</u>

110年及109年7月1日至9月30日及1月1日至9月30日與船舶油料相關之營業成本分別為4,148,359仟元、3,639,651仟元、12,006,536仟元及12,709,688仟元。

110年7月1日至9月30日及1月1日至9月30日之營業成本包括船舶油料淨變現價值回升利益8,697仟元及179,249仟元，船舶油料淨變現價值回升係因航線營運之獲利提升所致。

109年7月1日至9月30日及1月1日至9月30日之營業成本包括船舶油料淨變現價值跌價損失為73,141仟元及67,756仟元。

十三、子公司

列入合併財務報告之子公司

本合併財務報告編製主體如下：

投資公司名稱	子公司名稱	業務性質	所持股權百分比(%)			說明
			110年 9月30日	109年 12月31日	109年 9月30日	
陽明海運	陽明海運(英屬維京群島)有限公司(陽明英屬維京群島)	商業投資、船務代理、貨運承攬及貨運管理	100.00	100.00	100.00	
"	陽明荷蘭控股公司	商業投資、船務代理、貨運承攬及貨運管理	100.00	100.00	-	註一
"	陽明(新加坡)私人有限公司(陽明新加坡私人)	商業投資、船舶運送、船舶買賣及租賃及海運承攬	100.00	100.00	100.00	
"	慶明投資股份有限公司(慶明投資)	一般投資業	100.00	100.00	100.00	註二
"	全洋海運股份有限公司(全洋海運)	船務代理、貨運承攬及貨運管理	100.00	100.00	100.00	
"	好好國際物流股份有限公司(好好物流)	倉儲及海運承攬	50.00	50.00	50.00	
"	光明海運股份有限公司(光明海運)	船舶運送、船務代理、船舶及其零件零售	98.88	98.88	98.88	
"	鴻明船舶貨物裝卸承攬股份有限公司(鴻明裝卸)	船舶貨物裝卸承攬	79.17	79.17	79.17	
"	駿明交通運輸股份有限公司	汽車貨櫃貨運業	50.98	50.98	50.98	
"	陽明德拉瓦控股公司(陽明德拉瓦)	商業投資、船務代理、貨運承攬及貨運管理	100.00	100.00	100.00	
慶明投資	鴻明裝卸	船舶貨物裝卸承攬	20.83	20.83	20.83	
"	好好物流	倉儲及海運承攬	46.36	46.36	46.36	
陽明德拉瓦	陽明(美洲)股份有限公司	船務代理、貨運承攬及貨運管理	100.00	100.00	100.00	
"	Triumph Logistics, Inc.	卡(拖)車運送服務	-	100.00	100.00	註三
"	Topline Transportation, Inc.	卡(拖)車運送服務	-	100.00	100.00	註三
"	Transcont Intermodal Logistics, Inc.	內陸貨運承攬	100.00	100.00	100.00	
"	Yang Ming Shipping (Canada) Ltd.	船務代理、貨運承攬及貨運管理	100.00	100.00	100.00	
陽明英屬維京群島	陽明荷屬安地列斯控股公司	商業投資、船務代理、貨運承攬及貨運管理	100.00	100.00	100.00	註四
"	陽明(英國)有限公司(陽明英國)	船務代理、貨運承攬、貨運管理及海運承攬	97.84	-	-	註五

(接次頁)

(承前頁)

投資公司名稱	子公司名稱	業務性質	所持股權百分比(%)			說明
			110年 9月30日	109年 12月31日	109年 9月30日	
陽明荷屬安地列斯控股公司	陽明荷蘭控股公司	商業投資、船務代理、貨運承攬及貨運管理	-	-	100.00	註一
陽明荷蘭控股公司	陽明英國	船務代理、貨運承攬及貨運管理	2.16	100.00	100.00	註五
"	歐洲陽明船務有限公司	船務代理、貨運承攬及貨運管理	100.00	100.00	100.00	
"	陽明(義大利)股份有限公司(陽明義大利)	船務代理	50.00	50.00	50.00	
"	陽明(荷蘭)有限公司	船務代理	100.00	100.00	100.00	
"	陽明(比利時)股份有限公司	船務代理	89.92	89.92	89.92	
"	陽明(俄羅斯)責任有限公司	船務代理	60.00	60.00	60.00	
"	陽明(西班牙)有限公司	船務代理	60.00	60.00	60.00	
"	陽明(地中海)有限公司	船務代理、貨運承攬及貨運管理	100.00	100.00	100.00	
陽明(荷蘭)有限公司	陽明(比利時)股份有限公司	船務代理	10.08	10.08	10.08	
陽明義大利	陽明(拿坡里)有限公司	貨運承攬	60.00	60.00	60.00	
陽明英國	陽明英國克斯特貨櫃場公司	貨櫃倉儲管理及拖運服務	100.00	-	-	註六
陽明新加坡私人	陽凱有限公司	商業投資、船務代理、貨運承攬及貨運管理	100.00	100.00	100.00	
"	陽明(英屬維京群島)船務公司	海運承攬及船務代理	100.00	100.00	100.00	
"	陽明日本株式會社(陽明日本)	船舶運送、船舶買賣及租賃及海運承攬	100.00	100.00	100.00	
"	陽明保險私人有限公司	集團保險業務	100.00	100.00	100.00	註七
"	陽明海運(香港)有限公司(陽明香港)	海運承攬及船務代理	1.44	100.00	100.00	註八
"	陽明(新加坡)有限公司(陽明新加坡)	船務代理、貨運承攬、貨運管理及海運承攬	100.00	100.00	100.00	
"	陽明(馬來西亞)公司	船務代理、貨運承攬及貨運管理	100.00	100.00	100.00	
"	陽明(印度)私人有限公司	船務代理、貨運承攬及貨運管理	60.00	60.00	60.00	
"	陽明(韓國)株式會社	船務代理、貨運承攬及貨運管理	60.00	60.00	60.00	
"	陽明(土耳其)有限公司(陽明土耳其)	船務代理、貨運承攬及貨運管理	50.00	50.00	50.00	
"	陽明(越南)船務公司	貨運承攬及貨運管理	100.00	100.00	100.00	
"	陽明(菲律賓)股份有限公司	貨運承攬及貨運管理	100.00	100.00	100.00	
"	陽明(拉丁美洲)股份有限公司	船務代理、貨運承攬及貨運管理	100.00	100.00	100.00	
"	陽明(泰國)有限公司(陽明泰國)	船務代理、貨運承攬及貨運管理	49.00	49.00	49.00	
"	陽明(泰國)船務有限公司	船務代理	49.00	49.00	49.00	
"	陽明專屬保險公司	集團保險業務	100.00	100.00	100.00	
"	陽明印尼股份有限公司(陽明印尼)	船務代理、貨運承攬及貨運管理	49.00	49.00	49.00	
"	環明(上海)國際船務有限公司	船務代理、貨運承攬及貨運管理	51.00	51.00	51.00	
"	陽明(法國)股份有限公司(陽明法國)	船務代理、貨運承攬及貨運管理	60.00	60.00	60.00	註九
陽明泰國	陽明(泰國)船務有限公司	船務代理	50.00	50.00	50.00	
陽明(泰國)船務有限公司	陽明泰國	船務代理、貨運承攬及貨運管理	49.00	49.00	49.00	
陽明日本	萬和株式會社	船務代理及海運承攬	100.00	100.00	100.00	
陽明(英屬維京群島)船務公司	嘉明置業有限公司	置產管理	100.00	100.00	100.00	
"	陽明香港	海運承攬及船務代理	98.56	-	-	註八
光明海運	光明(賴比瑞亞)股份有限公司(光明賴比瑞亞)	船舶貨運承攬	100.00	100.00	100.00	
好好物流	好好國際物流(美國)股份有限公司(好好美國)	船務代理、貨運承攬及貨運管理	100.00	100.00	100.00	
"	好好國際物流(新加坡)私人有限公司(好好新加坡)	投資及控股	100.00	100.00	100.00	
"	好好國際物流(上海)有限公司(好好上海)	國際運輸代理業務	69.80	69.80	69.80	
"	PT. YES Logistics Indonesia	貨運承攬	51.00	51.00	51.00	
好好美國	好好上海	國際運輸代理業務	30.20	30.20	30.20	
"	妙光國際物流(美國)股份有限公司	卡車運送服務	100.00	100.00	100.00	
"	好好國際物流(德國)有限公司(好好德國)	貨運承攬	100.00	100.00	100.00	
好好新加坡	Yes Logistics Company Ltd.	貨運承攬	100.00	100.00	100.00	
"	Yes Logistics Benelux B.V.	貨運承攬	70.00	70.00	70.00	
好好德國	YES MLC GmbH	進出口貨物操作、貨物儲存與配送及其他倉儲相關業務	100.00	100.00	100.00	
YES MLC GmbH	Merlin Logistics GmbH	倉儲及物流	100.00	100.00	100.00	
Merlin Logistics GmbH	YES Logistics Bulgaria Ltd.	拼箱業務及貨運代理	100.00	100.00	100.00	

- 註一：合併公司於 109 年 12 月進行組織重組，調整集團歐洲區控股架構，並由母公司向陽明荷屬安地列斯控股公司購入陽明荷蘭控股公司股權。
- 註二：合併公司為簡化集團投資架構及資源整合，於 110 年 7 月董事會決議通過辦理母公司及子公司慶明投資之簡易合併，合併基準日為 110 年 11 月 1 日。
- 註三：合併公司於 109 年 3 月董事會決議通過清算 Triumph Logistics, Inc. 及 Topline Transportation, Inc.，並於 110 年 5 月完成辦理。
- 註四：合併公司於 110 年 8 月 12 日董事會決議通過清算陽明海運荷蘭安地列斯控股公司。
- 註五：合併公司於 110 年 1 月董事會決議辦理陽明英屬維京群島對陽明英國應收帳款轉增資，認購約 68,098 仟股，共計約為英鎊 68,098 仟元，並於 110 年 3 月完成辦理。
- 註六：合併公司於 110 年 7 月以英鎊 190 仟元收購陽明英國克斯特貨櫃場公司 500 股，致持股比例由 50.00% 增加至 100.00% 並取得對該公司之控制，故自 110 年 7 月起將其列為子公司，合併公司收購陽明英國克斯特貨櫃場公司之揭露請參閱附註三一。
- 註七：合併公司於 109 年 1 月董事會決議通過清算陽明保險私人有限公司。
- 註八：合併公司於 110 年 1 月董事會決議辦理陽明英屬船務公司對陽明香港之應收帳款轉增資，認購約 68,556 仟股，共計約為港幣 68,556 仟元，並於 110 年 3 月完成辦理。
- 註九：合併公司於 107 年 8 月董事會決議成立陽明（法國）股份有限公司，並於 109 年 1 月完成辦理。

本公司直接及間接持有陽明義大利、陽明土耳其及陽明印尼表決權之股份雖未超過百分之五十，惟本公司有權主導前述公司董事會超過半數之投票權，且各該公司之控制操控於該董事會，或本公司有權主導其財務、營運及人事方針，因本公司對前述公司具有控制能力，故前述公司為本公司之子公司，是以予納入合併個體。

上述編入合併報表之子公司 110 年 1 月 1 日至 9 月 30 日除陽明英屬維京群島公司、全洋海運公司、陽明英國公司及陽明新加坡公司外；109 年 1 月 1 日至 9 月 30 日除陽明英屬維京群島公司、全洋海運公司及陽明英國公司外，其餘編入合併個體之非重要子公司財務報表均未經會計師核閱。

十四、採用權益法之投資

	110年9月30日	109年12月31日	109年9月30日
投資關聯企業	\$ 11,457,765	\$ 6,602,649	\$ 7,516,143
投資合資	<u>386,069</u>	<u>369,751</u>	<u>361,617</u>
	<u>\$ 11,843,834</u>	<u>\$ 6,972,400</u>	<u>\$ 7,877,760</u>

(一) 投資關聯企業

	110年9月30日	109年12月31日	109年9月30日
個別不重大之關聯企業			
高明貨櫃碼頭股份有限公司	\$ 4,805,733	\$ 4,759,757	\$ 5,779,808
台灣航業股份有限公司(註1)	4,003,405	-	-
West Basin Container Terminal LLC	1,726,745	1,049,619	973,939
United Terminal Leasing LLC	269,092	271,175	275,424
中外運普菲斯冷鏈物流有限公司	104,321	108,384	114,445
運旺投資股份有限公司	282,736	132,962	107,619
台灣國際控股股份有限公司	96,876	98,219	100,574
上海聯和冷鏈物流有限公司	53,673	51,882	49,763
陽明(埃及)股份有限公司	40,106	49,170	42,334
陽明阿聯有限公司	42,015	43,616	41,465
陽明(澳洲)有限公司	27,863	23,938	19,872
陽明英國克斯特貨櫃場公司(註2)	-	8,513	5,295

(接次頁)

(承前頁)

	110年9月30日	109年12月31日	109年9月30日
臺印貨櫃倉儲物流 股份有限公司	\$ 5,200	\$ 5,414	\$ 5,605
陽明(越南)公司 (註3)	-	-	-
福爾摩莎國際開發 公司	-	-	-
	<u>\$ 11,457,765</u>	<u>\$ 6,602,649</u>	<u>\$ 7,516,143</u>

註1：合併公司於110年7月12日台灣航業股份有限公司股東會董事改選後取得該公司兩席之董事，對該公司已具重大影響力。

註2：合併公司於110年7月收購關聯企業陽明英國克斯特貨櫃場公司股權，致持股比例由50.00%增加至100.00%，故110年7月起將其列為子公司。

註3：陽明(越南)公司已於109年5月清算完結。

上述關聯企業除110年1月1日至9月30日台灣航業股份有限公司外，其餘110年及109年1月1日至9月30日採用權益法之關聯企業投資及合併公司對其所享有之損益及其他綜合損益份額，係按未經會計師核閱之財務報表計算。

合併公司對上述所有關聯企業皆採權益法衡量。

(二) 投資合資

	110年9月30日	109年12月31日	109年9月30日
個別不重大之合資			
長明國際物流有限 公司	\$ 279,319	\$ 273,663	\$ 269,171
好好立和國際物流 股份有限公司	77,261	74,430	73,188
LogiTrans Technology Private Limited	19,871	18,886	16,546
臺馬紅橋倉儲股份 有限公司(註)	2,925	1,733	1,551
好好高質行物流 有限公司	<u>6,693</u>	<u>1,039</u>	<u>1,161</u>
	<u>\$ 386,069</u>	<u>\$ 369,751</u>	<u>\$ 361,617</u>

註：合併公司於 108 年 3 月董事會決議設立臺馬紅橋倉儲股份有限公司，並於 109 年 7 月完成辦理。

110 年及 109 年 1 月 1 日至 9 月 30 日採用權益法之合資投資及合併公司對其所享有之損益及其他綜合損益份額，係按未經會計師核閱之財務報告計算。

合併公司對上述所有合資皆採權益法衡量。

十五、不動產、廠房及設備

	110年9月30日	109年12月31日	109年9月30日
自用	\$ 64,364,128	\$ 66,746,767	\$ 66,044,797
營業租賃出租	8,274,904	6,916,469	7,103,420
	<u>\$ 72,639,032</u>	<u>\$ 73,663,236</u>	<u>\$ 73,148,217</u>

(一) 自用

	土	地	建	築	物	貨	櫃及車架	船	舶	租賃權益改良	其他設備	未完工程	合	計
成 本														
110年1月1日餘額	\$ 697,586	\$ 1,511,544	\$ 24,866,453	\$ 88,649,976	\$ 285,249	\$ 3,221,794	\$ 1,591,930	\$ 120,824,532						
增 添	-	428	-	620,729	3,192	116,559	3,188,472	3,929,380						
處 分	-	-	(367,862)	(116,824)	(374)	(517,972)	-	(1,003,032)						
來自營業租賃出租	-	-	-	503,735	-	7,445	-	511,180						
轉列為營業租賃	-	-	-	(2,206,497)	-	-	-	(2,206,497)						
出租之資產	-	-	-	-	-	-	-	-						
由企業合併取得	-	-	-	-	-	835	-	835						
重分類	-	-	-	3,638,381	-	1,314	(3,590,859)	48,836						
淨兌換差額	(733)	(16,867)	(28)	(2,742)	(3,195)	(19,225)	(47)	(42,837)						
110年9月30日餘額	<u>\$ 696,853</u>	<u>\$ 1,495,105</u>	<u>\$ 24,498,563</u>	<u>\$ 91,086,758</u>	<u>\$ 284,872</u>	<u>\$ 2,810,750</u>	<u>\$ 1,189,496</u>	<u>\$ 122,062,397</u>						
累積折舊及減損														
110年1月1日餘額	\$ -	\$ 568,553	\$ 14,095,711	\$ 36,424,426	\$ 248,339	\$ 2,740,736	\$ -	\$ 54,077,765						
處 分	-	-	(323,916)	(116,824)	(374)	(454,797)	-	(895,911)						
來自營業租賃出租	-	-	-	297,809	-	7,445	-	305,254						
轉列為營業租賃	-	-	-	-	-	-	-	-						
出租之資產	-	-	-	(261,961)	-	-	-	(261,961)						
折舊費用	-	23,731	1,169,452	3,181,522	8,846	113,188	-	4,496,739						
由企業合併取得	-	-	-	-	-	835	-	835						
淨兌換差額	-	(5,282)	-	(850)	(2,262)	(16,058)	-	(24,452)						
110年9月30日餘額	<u>\$ 696,853</u>	<u>\$ 908,103</u>	<u>\$ 14,941,247</u>	<u>\$ 39,524,122</u>	<u>\$ 254,549</u>	<u>\$ 2,391,349</u>	<u>\$ 1,189,496</u>	<u>\$ 64,364,128</u>						
110年9月30日淨額	<u>\$ 696,853</u>	<u>\$ 908,103</u>	<u>\$ 9,557,316</u>	<u>\$ 51,562,636</u>	<u>\$ 30,323</u>	<u>\$ 419,401</u>	<u>\$ 1,189,496</u>	<u>\$ 64,364,128</u>						
109年12月31日及 110年1月1日 淨額	<u>\$ 697,586</u>	<u>\$ 942,991</u>	<u>\$ 10,770,742</u>	<u>\$ 52,225,550</u>	<u>\$ 36,910</u>	<u>\$ 481,058</u>	<u>\$ 1,591,930</u>	<u>\$ 66,746,767</u>						
成 本														
109年1月1日餘額	\$ 697,331	\$ 1,529,835	\$ 23,773,568	\$ 87,389,224	\$ 566,091	\$ 3,384,184	\$ 2,851,888	\$ 120,192,121						
增 添	-	4,175	1,358,041	329,360	6,080	83,028	4,321,355	6,102,039						
處 分	-	(1,297)	(389,019)	(6,329,198)	(232,710)	(113,631)	-	(7,065,855)						
轉列為營業租賃	-	-	-	-	-	-	-	-						
出租之資產	-	-	-	(75,685)	-	-	-	(75,685)						
重分類	-	-	193,004	4,957,403	-	2,317	(4,781,971)	370,753						
淨兌換差額	90	(17,539)	(42)	(155,497)	(1,099)	(12,240)	-	(186,327)						
109年9月30日餘額	<u>\$ 697,421</u>	<u>\$ 1,515,174</u>	<u>\$ 24,935,552</u>	<u>\$ 86,115,607</u>	<u>\$ 338,362</u>	<u>\$ 3,343,658</u>	<u>\$ 2,391,272</u>	<u>\$ 119,337,046</u>						
累積折舊及減損														
109年1月1日餘額	\$ -	\$ 547,236	\$ 13,239,912	\$ 38,300,508	\$ 486,100	\$ 2,854,325	\$ -	\$ 55,428,081						
處 分	-	(1,036)	(342,597)	(5,603,371)	(232,710)	(97,958)	-	(6,277,672)						
轉列為營業租賃	-	-	-	-	-	-	-	-						
出租之資產	-	-	-	(7,884)	-	-	-	(7,884)						
折舊費用	-	23,024	1,188,107	2,940,321	39,459	91,803	-	4,282,714						
淨兌換差額	-	(5,302)	-	(117,679)	(462)	(9,547)	-	(132,990)						
109年9月30日餘額	<u>\$ 697,421</u>	<u>\$ 563,922</u>	<u>\$ 14,085,422</u>	<u>\$ 35,511,895</u>	<u>\$ 292,387</u>	<u>\$ 2,838,623</u>	<u>\$ 2,391,272</u>	<u>\$ 53,292,249</u>						
109年9月30日淨額	<u>\$ 697,421</u>	<u>\$ 951,252</u>	<u>\$ 10,850,130</u>	<u>\$ 50,603,712</u>	<u>\$ 45,975</u>	<u>\$ 505,035</u>	<u>\$ 2,391,272</u>	<u>\$ 66,044,797</u>						

折舊費用係以直線基礎按下列耐用年數計提：

建築物	53 至 56 年
貨櫃及車架	6 至 10 年
船舶	20 至 25 年
船舶塢修	2.5 至 5 年
租賃權益改良	2 至 10 年
其他設備	3 至 18 年

合併公司之船舶塢修係屬船舶之重大組成部分。

設定質押作為借款擔保之自用不動產、廠房及設備金額，請參閱附註三六。

(二) 營業租賃出租

	船	其他設備	合計
<u>成本</u>			
110年1月1日餘額	\$ 10,144,723	\$ 7,445	\$ 10,152,168
增添	37,339	-	37,339
處分	(45,772)	-	(45,772)
來自自用資產	2,206,497	-	2,206,497
轉列為自用資產	(503,735)	(7,445)	(511,180)
重分類	2,780	-	2,780
淨兌換差額	(137,247)	-	(137,247)
110年9月30日餘額	<u>\$ 11,704,585</u>	<u>\$ -</u>	<u>\$ 11,704,585</u>
<u>累積折舊及減損</u>			
110年1月1日餘額	\$ 3,228,254	\$ 7,445	\$ 3,235,699
處分	(45,772)	-	(45,772)
來自自用資產	261,961	-	261,961
轉列為自用資產	(297,809)	(7,445)	(305,254)
折舊費用	339,337	-	339,337
淨兌換差額	(56,290)	-	(56,290)
110年9月30日餘額	<u>\$ 3,429,681</u>	<u>\$ -</u>	<u>\$ 3,429,681</u>
110年9月30日淨額	<u>\$ 8,274,904</u>	<u>\$ -</u>	<u>\$ 8,274,904</u>
109年12月31日及 110年1月1日淨額	<u>\$ 6,916,469</u>	<u>\$ -</u>	<u>\$ 6,916,469</u>

(接次頁)

(承前頁)

	船	船 其 他 設 備	合 計
<u>成 本</u>			
109年1月1日餘額	\$ 10,391,147	\$ 7,445	\$ 10,398,592
來自自用資產	75,685	-	75,685
淨兌換差額	(194,123)	-	(194,123)
109年9月30日餘額	<u>\$ 10,272,709</u>	<u>\$ 7,445</u>	<u>\$ 10,280,154</u>
<u>累積折舊及減損</u>			
109年1月1日餘額	\$ 2,896,505	\$ 7,445	\$ 2,903,950
來自自用資產	7,884	-	7,884
折舊費用	338,733	-	338,733
淨兌換差額	(73,833)	-	(73,833)
109年9月30日餘額	<u>\$ 3,169,289</u>	<u>\$ 7,445</u>	<u>\$ 3,176,734</u>
109年9月30日淨額	<u>\$ 7,103,420</u>	<u>\$ -</u>	<u>\$ 7,103,420</u>

營業租賃出租自有不動產、廠房及設備之未來將收取之租賃給付總額如下：

	110年9月30日	109年12月31日	109年9月30日
第 1 年	\$ 1,570,316	\$ 651,800	\$ 310,516
第 2 年	78,258	16,807	9,354
第 3 年	4,148	9,833	9,354
第 4 年	-	1,912	4,158
超過 4 年	-	-	-
	<u>\$ 1,652,722</u>	<u>\$ 680,352</u>	<u>\$ 333,382</u>

合併公司對於以營業租賃出租之船舶，於租期屆滿時，將考量航線配置需求決定是否轉為自用或繼續出租，或依市場租金行情調整租金繼續出租；以營業租賃出租之設備，於租期屆滿時，會依市場租金行情調整租金繼續出租，以減少所出租資產於租賃期間屆滿時之剩餘資產風險。

營業租賃出租之船舶除固定租賃給付外，其中部分出租合約亦約定承租人應按其每日波羅的海乾散貨指數平均日租金加乘104%-120%按日調整租賃給付。

折舊費用係以直線基礎按下列耐用年數計提：

船 舶	20 至 25 年
船舶塢修	2.5 至 5 年
其他設備	3 至 18 年

合併公司之船舶塢修係屬船舶之重大組成部分。

設定質押作為借款擔保之營業租賃出租不動產、廠房及設備金額，請參閱附註三六。

十六、租賃協議

(一) 使用權資產

	110年9月30日	109年12月31日	109年9月30日
使用權資產帳面金額			
土 地	\$ 43,885	\$ 50,412	\$ 52,588
建 築 物	2,173,103	2,400,451	2,417,791
貨櫃及車架	-	121,302	184,288
船 舶	55,700,687	53,214,935	55,750,507
其他設備	84,334	66,613	30,035
	<u>\$ 58,002,009</u>	<u>\$ 55,853,713</u>	<u>\$ 58,435,209</u>
	110年7月1日 至9月30日	109年7月1日 至9月30日	110年1月1日 至9月30日
使用權資產之增添	<u>\$ 4,516,575</u>	<u>\$ 8,338,144</u>	<u>\$ 9,990,254</u>
使用權資產之折舊費用			
土 地	\$ 2,176	\$ 2,209	\$ 6,527
建 築 物	123,156	120,534	357,391
貨櫃及車架	11,544	87,334	121,302
船 舶	2,572,753	2,499,354	7,474,040
其他設備	8,685	6,600	24,754
	<u>\$ 2,718,314</u>	<u>\$ 2,716,031</u>	<u>\$ 7,984,014</u>
使用權資產轉租收益 (帳列營業收入及 其他收入)	<u>\$ 284,269</u>	<u>\$ 262,369</u>	<u>\$ 623,657</u>

110年1月1日至9月30日散裝部門之部分使用權資產因散裝市場價格回升，合併公司預期未來現金流入增加，致其可回收金額大於原先提列減損後之帳面金額，故合併公司於110年1月1日至9月30日認列減損回升利益591,211仟元。合併公司係採用使用價值

作為此使用權資產之可回收金額，所採用之折現率為 8.15%-8.65%。該減損回升利益已列入合併綜合損益表之營業成本減項。

109 年 1 月 1 日至 9 月 30 日散裝部門之部分使用權資產因散裝市場價格持續低迷，合併公司預期未來現金流入減少，致其可回收金額小於帳面金額，故合併公司於 109 年 1 月 1 日至 9 月 30 日認列減損損失 488,660 仟元。合併公司係採用使用價值作為此使用權資產之可回收金額，所採用之折現率為 5.58%-6.53%。該減損損失已列入合併綜合損益表之營業成本項下。

除以上所列增添、認列折舊費用及減損損失（回升利益）外，合併公司之使用權資產於 110 年及 109 年 7 月 1 日至 9 月 30 日及 1 月 1 日至 9 月 30 日並未發生重大轉租情形。

(二) 租賃負債

	<u>110年9月30日</u>	<u>109年12月31日</u>	<u>109年9月30日</u>
租賃負債帳面金額			
流 動	<u>\$ 2,285,693</u>	<u>\$ 2,146,472</u>	<u>\$ 2,368,289</u>
非流動	<u>\$ 11,094,378</u>	<u>\$ 6,089,430</u>	<u>\$ 6,542,889</u>
指定為避險之租賃負債 （帳列避險之金融 負債）			
流 動	<u>\$ 7,598,370</u>	<u>\$ 7,370,742</u>	<u>\$ 7,399,038</u>
非流動	<u>\$ 35,997,539</u>	<u>\$ 40,383,562</u>	<u>\$ 43,212,029</u>

指定為避險之金融負債

合併公司指定部分美元計價之租賃合約作為規避未來美元營業收入匯率波動之避險工具，並適用現金流量避險之會計處理，該等合約資訊如下：

	<u>到 期 期 間</u>	<u>科 目</u>	<u>帳 面 金 額</u>
110 年 9 月 30 日	114.01.31~120.01.31	避險之金融負債	\$ 43,595,909
109 年 12 月 31 日	114.01.31~119.09.30	避險之金融負債	47,754,304
109 年 9 月 30 日	109.10.31~119.09.30	避險之金融負債	50,611,067

綜合損益影響

	認 列 於 其 他 綜 合 損 益	重 分 類 至 損 益 之 金 額
110年7月1日至9月30日	<u>\$ 15,771</u>	<u>(\$ 179,710)</u>
110年1月1日至9月30日	<u>\$ 1,055,876</u>	<u>(\$ 483,427)</u>
109年7月1日至9月30日	<u>\$ 903,129</u>	<u>(\$ 67,349)</u>
109年1月1日至9月30日	<u>\$ 1,439,621</u>	<u>(\$ 148,406)</u>

合併公司於避險期間並未出現避險無效性之其他來源。

租賃負債（含指定為避險工具之美元租賃合約）之折現率區間如下：

	110年9月30日	109年12月31日	109年9月30日
土 地	1.12%-1.49%	1.12%-1.49%	1.23%-1.49%
建 築 物	0.85%-10.00%	0.85%-10.00%	0.99%-10.00%
貨櫃及車架	-	3.65%-3.87%	3.65%-3.87%
船 舶	0.09%-7.24%	1.51%-7.24%	1.51%-7.24%
其他設備	0.84%-13.00%	1.23%-13.00%	1.00%-13.00%

(三) 重要承租活動及條款

合併公司之部分船舶租賃包含租賃延長之選擇權，部分船舶租賃亦包含船舶承購之選擇權。此等條款使合併公司擁有最大之經營彈性，在租金低於租賃市場市價時，延長租賃期間；在承購價格優於市場價格時，評估是否承購。若合併公司無法合理確定將行使該等選擇權，衡量租賃負債時不予反映此等條款。合併公司具租賃延長及承購之選擇權但未計入租賃負債之潛在未來租金給付彙總如下：

貨 櫃 運 輸 部 門	租 賃 負 債 (現 值)	不 計 入 租 賃 負 債 中 之 潛 在 未 來 租 賃 及 承 購 給 付 (現 值)	行 使 原 不 計 入 租 賃 負 債 之 延 長 及 承 購 之 選 擇 權 之 歷 史 比 例
110年9月30日			
船 舶	<u>\$ 45,660,318</u>	<u>\$ 20,182,194</u>	0%

(接次頁)

(承前頁)

貨櫃運輸部門	租賃負債 (現值)	不計入租賃負債中之未來租賃承購給付 (現值)	行使原租賃負債之延長及選擇權之歷史比例
<u>109年12月31日</u>			
船 船	<u>\$ 41,520,613</u>	<u>\$ 18,134,116</u>	0%
<u>109年9月30日</u>			
船 船	<u>\$ 44,672,676</u>	<u>\$ 18,353,477</u>	0%

合併公司為經營貨物倉儲、重整、簡易加工、轉運及配送需要，與臺灣港務股份有限公司高雄港務分公司（以下簡稱高雄港務分公司）合作興建暨經營使用高雄第三貨櫃中心之第一物流中心及第二物流中心。合併公司以投入成本分別取得30年及28年9個月之使用權，並按使用期間攤提租金。另租賃期間內合併公司應依規定繳納土地使用費及管理費（依實際裝卸營運量計算），每月結算繳訖，管理費並分別以100萬噸及85萬噸為最低保證運量，若未達最低保證運量仍需分別按100萬噸及85萬噸計算繳納管理費，並依台灣地區躉售物價年總指數漲跌幅度調整管理費。

合併公司於97年8月簽訂萬明輪之船舶售後租回合約，於108年經評估於承租契約中約定之船舶買回權價款已高於市場行情價，合併公司於109年8月還船予船東，惟依承租契約，合併公司需於船東債權銀行未能受償之本息範圍內承擔補償責任，並已於還船時清償該等補償金約計1,009,194仟元，該等損失業已於108年度估列入帳。

合併公司於98年12月簽訂泰明輪之船舶售後租回合約，於108年經評估於承租契約中約定之船舶買回權價款已高於市場行情價，合併公司於109年2月還船予船東，因船東無足夠資金償還債權銀行之貸款，亦無法返還合併公司提存之保證金310,866仟元。合併公司於108年度因無法合理預期存出保證金之可收回金額，故已全數認列預期信用減損損失。

(四) 轉 租

除已於附註十一說明外，合併公司尚有下列轉租交易。

使用權資產之轉租

合併公司以營業租賃轉租不動產、廠房及設備之使用權，租賃期間為1~2年。承租人於行使續租權時，依市場租金行情調整租金。承租人於租賃期間結束時，對該資產不具有優惠承購權。

轉租之船舶除固定租賃給付外，其中部分出租合約亦約定承租人應按其每日波羅的海乾散貨指數平均日租金加乘104%-120%按日調整租賃給付。

營業租賃轉租之未來將收取之租賃給付總額如下：

	110年9月30日	109年12月31日	109年9月30日
第1年	\$ 478,160	\$ 300,031	\$ 328,079
第2年	71,220	662	38,856
超過2年	-	-	-
	<u>\$ 549,380</u>	<u>\$ 300,693</u>	<u>\$ 366,935</u>

(五) 其他租賃資訊

	110年7月1日 至9月30日	109年7月1日 至9月30日	110年1月1日 至9月30日	109年1月1日 至9月30日
短期租賃費用	<u>\$ 247,389</u>	<u>\$ 236,837</u>	<u>\$ 786,212</u>	<u>\$ 1,367,552</u>
低價值資產租賃費用	<u>\$ 820,590</u>	<u>\$ 980,771</u>	<u>\$ 2,474,474</u>	<u>\$ 2,854,710</u>
不計入租賃負債衡量中 之變動租賃給付費用	<u>(\$ 16,157)</u>	<u>(\$ 8,206)</u>	<u>(\$ 57,211)</u>	<u>(\$ 100,522)</u>
不計入租賃負債衡量中 之服務成本給付	<u>\$ 836,455</u>	<u>\$ 869,263</u>	<u>\$ 2,590,298</u>	<u>\$ 2,544,890</u>
租賃之現金(流出) 總額			<u>(\$15,130,642)</u>	<u>(\$16,618,567)</u>

合併公司選擇對符合短期租賃及符合低價值資產租賃適用認列之豁免，不對該等租賃認列相關使用權資產及租賃負債。

110年9月30日暨109年12月31日及9月30日適用認列豁免之短期租賃及低價值資產租賃承諾金額分別為10,490,595仟元、14,844,828仟元及15,634,560仟元。

110年9月30日暨109年12月31日及9月30日與合約非租賃組成項目相關之未來服務成本承諾金額分別為18,648,821仟元、18,242,252仟元及19,548,435仟元。

十七、投資性不動產

	110年9月30日	109年12月31日	109年9月30日
已完工投資性不動產	<u>\$ 6,317,106</u>	<u>\$ 6,317,219</u>	<u>\$ 6,313,207</u>

除認列公允價值變動外，合併公司之投資性不動產於 110 年及 109 年 1 月 1 日至 9 月 30 日並未發生重大增添、處分及減損情形。

合併公司位於台北市中正區供交通部郵政總局設置重南郵局之房地於收回時，應先徵得中華郵政股份有限公司之同意並呈報交通部核准。合併公司將與中華郵政股份有限公司協議該公司可分配房地之價值，估計約為新台幣 450,000 仟元，並將由雙方分別依核決程序辦理。雙方預訂於 110 年底前完成協商，並於報請交通部核備後，執行撥款及房地收回點交等相關事宜。

投資性不動產係以重複性基礎按公允價值衡量，其公允價值之評價依據如下：

	110年9月30日	109年12月31日	109年9月30日
委外估價	\$ 6,309,844	\$ 6,309,844	\$ 6,305,794
自行估價	<u>7,262</u>	<u>7,375</u>	<u>7,413</u>
	<u>\$ 6,317,106</u>	<u>\$ 6,317,219</u>	<u>\$ 6,313,207</u>

以營業租賃出租投資性不動產之未來將收取之租賃給付總額如下：

	110年9月30日	109年12月31日	109年9月30日
第 1 年	\$ 71,292	\$ 56,384	\$ 54,996
第 2 年	53,302	37,490	29,120
第 3 年	30,012	18,852	13,518
第 4 年	13,666	9,186	3,148
第 5 年	7,322	5,671	931
超過 5 年	<u>3,429</u>	<u>4,114</u>	<u>4,343</u>
	<u>\$ 179,023</u>	<u>\$ 131,697</u>	<u>\$ 106,056</u>

合併公司設定質押做為借款擔保之投資性不動產金額，請參閱附註三六。

十八、借 款

(一) 短期借款

	110年9月30日	109年12月31日	109年9月30日
<u>無擔保借款</u>			
銀行信用額度借款	\$ 1,130,000	\$ 1,401,276	\$ 1,596,900
關係人借款(附註三五)	<u>430,000</u>	<u>670,880</u>	<u>699,600</u>
	<u>\$ 1,560,000</u>	<u>\$ 2,072,156</u>	<u>\$ 2,296,500</u>

銀行信用額度借款之利率於110年9月30日暨109年12月31日及9月30日分別為1.15%-1.50%、1.35%-2.50%及1.15%-2.50%。

關係人借款係合併公司向政府關係個體銀行承做之信用額度借款，借款利率於110年9月30日暨109年12月31日及9月30日分別為1.32%-1.57%、1.32%-2.20%及1.07%-2.20%。

(二) 應付短期票券

	110年9月30日	109年12月31日	109年9月30日
應付商業本票	\$ 200,000	\$ 9,940,000	\$ 8,240,000
減：未攤銷折價	<u>384</u>	<u>17,575</u>	<u>27,569</u>
	<u>199,616</u>	<u>9,922,425</u>	<u>8,212,431</u>
關係人借款(附註三五)	337,500	2,200,000	2,200,000
減：未攤銷折價	<u>372</u>	<u>8,799</u>	<u>4,104</u>
	<u>337,128</u>	<u>2,191,201</u>	<u>2,195,896</u>
	<u>\$ 536,744</u>	<u>\$ 12,113,626</u>	<u>\$ 10,408,327</u>

110年9月30日暨109年12月31日及9月30日，尚未到期之應付短期票券年利率分別為1.46%、0.69%-2.27%及1.03%-2.27%。

110年9月30日暨109年12月31日及9月30日，尚未到期之關係人短期票券年利率分別為1.39%、1.02%-2.00%及1.05%-2.00%。

(三) 長期借款

	110年9月30日	109年12月31日	109年9月30日
<u>擔保借款(附註三六)</u>			
銀行抵押借款	\$ 842,257	\$ 2,331,332	\$ 2,601,887
關係人借款(附註三五)	12,584,681	15,197,848	15,468,614
其 他	<u>355,974</u>	<u>469,644</u>	<u>651,231</u>
	<u>13,782,912</u>	<u>17,998,824</u>	<u>18,721,732</u>

(接次頁)

(承前頁)

	110年9月30日	109年12月31日	109年9月30日
<u>無擔保借款</u>			
銀行信用額度借款	\$ 115,521	\$ 371,043	\$ 442,943
關係人信用借款(附註三五)	<u>2,913,000</u>	<u>13,743,344</u>	<u>14,751,516</u>
	<u>3,028,521</u>	<u>14,114,387</u>	<u>15,194,459</u>
<u>應付商業本票</u>			
應付商業本票融資發行金額	4,400,000	20,150,000	20,150,000
減：未攤銷折價	<u>5,389</u>	<u>23,735</u>	<u>27,944</u>
	<u>4,394,611</u>	<u>20,126,265</u>	<u>20,122,056</u>
關係人借款(附註三五)	-	1,500,000	1,500,000
減：未攤銷折價	<u>-</u>	<u>1,255</u>	<u>1,750</u>
	<u>-</u>	<u>1,498,745</u>	<u>1,498,250</u>
	<u>4,394,611</u>	<u>21,625,010</u>	<u>21,620,306</u>
小計	21,206,044	53,738,221	55,536,497
減：列為一年內到期部分	<u>5,537,925</u>	<u>12,641,834</u>	<u>10,308,704</u>
長期借款	<u>\$ 15,668,119</u>	<u>\$ 41,096,387</u>	<u>\$ 45,227,793</u>

長期借款係以新台幣、美金、馬幣及加幣依借款合同按期償還不等之金額或到期一次償還，合併公司之銀行長期借款金額、利率及契約期間列示如下：

	110年9月30日	109年12月31日	109年9月30日
<u>新台幣</u>			
金額	\$ 17,227,713	\$ 48,480,221	\$ 49,839,817
利率區間	1.14%-4.00%	1.02%-4.00%	1.02%-4.00%
契約期間	103/04/24-120/05/15	101/08/10-120/05/15	101/08/10-120/05/15
<u>美金</u>			
原幣數	142,467	184,147	195,064
台幣數	\$ 3,967,704	\$ 5,245,008	\$ 5,676,338
利率區間	1.12%-2.78%	1.00%-2.84%	1.00%-2.90%
契約期間	104/01/07-117/02/09	100/04/19-117/02/09	100/04/19-117/02/09
<u>馬幣</u>			
原幣數	1,466	1,707	2,781
台幣數	\$ 9,751	\$ 12,098	\$ 19,473
利率區間	3.25%	3.25%	3.25%
契約期間	108/08/26-123/04/01	108/08/26-123/04/01	108/08/26-123/04/01

(接次頁)

(承前頁)

	110年9月30日	109年12月31日	109年9月30日
加幣			
原幣數	40	40	40
台幣數	\$ 876	\$ 894	\$ 869
利率區間	5.00%	5.00%	5.00%
契約期間	109/06/03-111/12/31	109/06/03-111/12/31	109/06/03-114/12/31

擔保借款

1. 銀行抵押借款

合併公司之銀行抵押借款，係以美金、馬幣及新台幣償還，依借款合同按期償還不等之金額，至123年4月1日前陸續清償。110年9月30日暨109年12月31日及9月30日之年利率分別為1.24%-3.25%、1.25%-3.25%及1.25%-3.25%。抵押借款係以合併公司之建物、船舶、貨櫃及投資性不動產作為擔保品。

2. 關係人借款

合併公司之關係人擔保借款，係向政府關係個體銀行承作之新台幣借款及美金借款，依借款合同按期償還不等之金額，至120年3月29日前陸續清償。110年9月30日暨109年12月31日及9月30日之年利率分別為1.12%-1.72%、1.13%-1.83%及1.13%-2.45%。抵押借款係以合併公司之建物、船舶、貨櫃及投資性不動產作為擔保品。

3. 其他

其他借款係合併公司向非金融機構借入之擔保借款，借款餘額將於111年3月25日前陸續償還。110年9月30日暨109年12月31日及9月30日之年利率分別為4.00%、4.00%及2.15%-4.00%。抵押借款係以合併公司之貨櫃及銀行存款作為擔保品。

無擔保借款

1. 銀行信用額度借款

合併公司之新台幣、美金及加幣銀行信用借款，依借款合同按期償還不等之金額或到期一次償還，借款餘額將於113年

11月21日前陸續償還。110年9月30日暨109年12月31日及9月30日年利率分別為1.45%-5.00%、1.00%-5.00%及1.00%-5.00%。

2. 關係人信用借款

合併公司之關係人信用借款，係向政府關係個體銀行承作之新台幣借款，依借款合同按期償還不等之金額或到期一次償還，借款餘額將於120年5月15日前陸續償還。110年9月30日暨109年12月31日及9月30日年利率分別為1.18%-1.50%、1.02%-2.46%及1.02%-2.79%。

合併公司依「交通部對受嚴重特殊傳染性肺炎影響發生營運困難產業事業紓困振興辦法」、「對受嚴重特殊傳染性肺炎影響發生營運困難航運業者紓困貸款保證作業實施要點」及「受嚴重特殊傳染性肺炎影響航運業之融通貸款利息補貼作業要點」，向金融機構申請維持營運之專案融通貸款，由政府提撥專款並提供信用保證，且補貼貸款日至110年6月30日止之中華郵政股份有限公司1年期定期儲金機動利率，合計取得額度8,500,000仟元，自動撥日起2年內清償。於110年9月30日合併公司可動撥及已動撥金額皆為200,000仟元；於109年12月31日，合併公司可動撥及已動撥金額分別為8,500,000仟元及7,636,500仟元；於109年9月30日，合併公司可動撥及已動撥金額分別為8,500,000仟元及7,634,000仟元。合併公司已於110年1月25日提前清償7,500,000仟元。

應付商業本票

合併公司與金融機構簽訂免保證商業本票循環發行及承銷買入契約書，合約期間分別為3年~5年，於合約期間本公司可於融資額度內循環發行，將於112年5月前陸續償還。惟該期間內本公司長期及短期信用評等需經中華信用評等公司或其他經主管機關認可之信用評等機構評定達一定等級以上，本公司截至110年9月30日暨109年12月31日及9月30日止，符合上述條款之約定。

1. 信用借款

合併公司承作之新台幣應付商業本票將於 112 年 5 月 24 日前陸續償還。110 年 9 月 30 日暨 109 年 12 月 31 日及 9 月 30 日年利率分別為 1.43%-1.59%、1.41%-1.59%及 1.42%-1.59%。

2. 關係人借款

合併公司之關係人借款，係向政府關係個體銀行承作之新台幣商業本票，已於 110 年 8 月 23 日全數償還。109 年 12 月 31 日及 9 月 30 日年利率分別為 1.40%-1.45%及 1.41%-1.46%。

十九、應付公司債

	110年9月30日	109年12月31日	109年9月30日
(一) 國內有擔保公司債	\$ 10,846,718	\$ 4,945,877	\$ 6,982,630
(二) 國內無擔保公司債	-	-	3,900,000
(三) 國內有擔保轉換公司債	-	1,673,809	7,205,863
	<u>10,846,718</u>	<u>6,619,686</u>	<u>18,088,493</u>
減：列為一年內到期部分	-	1,673,809	13,105,346
	<u>\$ 10,846,718</u>	<u>\$ 4,945,877</u>	<u>\$ 4,983,147</u>

(一) 國內有擔保公司債

本公司於 104 年 10 月 12 日發行國內第十七次有擔保公司債，發行總額 4,000,000 仟元，分為 A、B、C、D 券，A 券發行金額為新台幣 2,000,000 仟元，B 券發行金額為新台幣 1,000,000 仟元，C 券及 D 券發行金額皆為新台幣 500,000 仟元，發行期間為 5 年，依約屆滿第 4 及 5 年各償還 50%，每年單利付息一次，年利率 1.10%。本公司分別於 109 年及 108 年 10 月 12 日償還 A、B、C、D 券各 50% 合計 4,000,000 仟元，該公司債已全數清償。

本公司於 108 年 11 月 28 日發行國內第十八次有擔保公司債，發行總額 5,000,000 仟元，分為 A、B、C、D、E 券，A 券、C 券及 D 券發行金額皆為新台幣 1,000,000 仟元，B 券發行金額為新台幣 1,500,000 仟元，E 券發行金額為新台幣 500,000 仟元，發行期間為 5 年，依約屆滿第 4 及 5 年各償還 50%，每年單利付息一次，年利率 0.74%。

本公司於 110 年 4 月 28 日發行國內第十九次有擔保公司債，發行總額 5,900,000 仟元，分為 A、B、C、D、E、F、G、H、I 券。A 券及 B 券發行金額皆為新台幣 1,000,000 仟元，C 券、D 券、E 券、F 券及 G 券發行金額皆為新台幣 500,000 仟元，發行期間為 5 年，依約屆滿第 4 及 5 年各償還 50%，每年單利付息一次，年利率 0.45%；H 券發行金額為新台幣 400,000 仟元，I 券發行金額為新台幣 1,000,000 仟元，發行期間為 7 年，依約屆滿第 6 及 7 年各償還 50%，每年單利付息一次，年利率 0.49%。

上述第十七次、第十八次及第十九次有擔保公司債皆係由銀行擔保，其中政府關係個體銀行擔保金額分別為 3,000,000 仟元、5,000,000 仟元及 4,400,000 仟元。

(二) 國內無擔保公司債

本公司於 102 年 11 月 1 日發行國內無擔保公司債，發行總額 5,000,000 仟元，分為 A、B 兩券，發行金額分別為新台幣 1,100,000 仟元及 3,900,000 仟元，發行期間為 5 年及 7 年，每年單利付息一次，票面年利率分別為 2.20% 及 2.45%，兩券均自發行日起屆滿到期日一次還本。本公司於 107 年 10 月 30 日償還 A 券計 1,100,000 仟元，並於 109 年 11 月 2 日償還 B 券計 3,900,000 仟元，該公司債已全數清償。

(三) 國內有擔保轉換公司債

本公司於 107 年 5 月 29 日發行國內第五次有擔保轉換公司債，發行總面額 7,600,000 仟元，以面額 101% 發行，發行期間為 5 年。除債券持有人依本債券發行及轉換辦法第十條轉換為本公司普通股或依第十九條行使贖回權，或本公司依第十八條提前收回，或本公司由證券商營業處所買回註銷者外，本公司於本債券到期時依債券面額將本債券以現金一次償還。債券持有人自 107 年 8 月 30 日起至 112 年 5 月 29 日，依發行及轉換辦法轉換為本公司普通股。本債券轉換價格訂為每股 10.40 元。此轉換公司債包括負債及權益，權益組成部分於權益項下以資本公積－認股權 308,765 仟元表達，債券持有人於發行滿 3 年之前 30 日，可要求公司以債券面額為其持有之本轉

換債以現金買回。截至 110 年 3 月 12 日轉換公司債 7,600,000 仟元已全數轉換為普通股 730,768 仟股。

上述債券係由銀行擔保（其中政府關係個體銀行擔保金額為 7,100,000 仟元）。

二十、應付帳款

	110年9月30日	109年12月31日	109年9月30日
<u>應付帳款－因營業而發生</u>			
應付帳款－非關係人	\$ 21,370,357	\$ 15,677,632	\$ 15,726,596
應付帳款－關係人	<u>342,687</u>	<u>425,388</u>	<u>505,771</u>
	<u>\$ 21,713,044</u>	<u>\$ 16,103,020</u>	<u>\$ 16,232,367</u>
應付航行成本	\$ 10,517,862	\$ 10,656,203	\$ 12,403,905
船舶油料款	2,223,136	1,735,049	1,424,342
船 艙 費	8,239,072	3,263,589	1,843,188
應付海運費	568,537	347,550	386,714
應付裝卸費	159,707	95,829	172,186
應付操作費	<u>4,730</u>	<u>4,800</u>	<u>2,032</u>
	<u>\$ 21,713,044</u>	<u>\$ 16,103,020</u>	<u>\$ 16,232,367</u>

二一、其他應付款

	110年9月30日	109年12月31日	109年9月30日
應付貨櫃租金	\$ 619,564	\$ 889,476	\$ 661,058
應付薪資及獎金	2,776,235	1,188,057	372,556
應付財務費用	180,304	75,517	214,204
應付修理費	238,700	211,143	201,100
應付休假給付	126,693	220,137	214,576
應付船舶租金	108,257	142,381	195,428
應付設備款	870,410	214,910	28,194
其 他	<u>1,660,670</u>	<u>1,386,645</u>	<u>1,388,804</u>
	<u>\$ 6,580,833</u>	<u>\$ 4,328,266</u>	<u>\$ 3,275,920</u>

二二、負債準備

	110年9月30日	109年12月31日	109年9月30日
租賃資產復原成本(一)	\$ 1,326	\$ 1,396	\$ 1,377
其他(二)	<u>-</u>	<u>-</u>	<u>47,668</u>
	<u>\$ 1,326</u>	<u>\$ 1,396</u>	<u>\$ 49,045</u>
流 動	\$ -	\$ -	\$ 47,668
非 流 動	<u>1,326</u>	<u>1,396</u>	<u>1,377</u>
	<u>\$ 1,326</u>	<u>\$ 1,396</u>	<u>\$ 49,045</u>

	租 賃 資 產 復 原 成 本	其 他	合 計
110年1月1日餘額	\$ 1,396	\$ -	\$ 1,396
淨兌換差額	(70)	-	(70)
110年9月30日餘額	<u>\$ 1,326</u>	<u>\$ -</u>	<u>\$ 1,326</u>
109年1月1日餘額	\$ 1,444	\$ 1,032,332	\$ 1,033,776
本期提列	-	48,896	48,896
本期支付	-	(1,009,194)	(1,009,194)
本期迴轉未使用餘額	-	(18,556)	(18,556)
淨兌換差額	(67)	(5,810)	(5,877)
109年9月30日餘額	<u>\$ 1,377</u>	<u>\$ 47,668</u>	<u>\$ 49,045</u>

(一) 租賃資產復原成本

使用權資產於資產返還時，須回復至租賃開始時原始狀態之法定或推定義務，於租賃開始日估列維修成本負債準備，並依年限攤提。

(二) 其他

其他負債準備主係合併公司不執行船舶買回權，於租約到期時，合併公司評估可能於船東債權銀行未能受償之本息範圍內承擔補償責任之風險，請參閱附註十六；以及合併公司融資租賃形式承租船舶提前解除合約之可能損失。

二三、其他金融負債

	110年9月30日	109年12月31日	109年9月30日
其他金融負債	<u>\$ -</u>	<u>\$ -</u>	<u>\$ 2,405,239</u>
流動（帳列一年內到期之 長期負債）	<u>\$ -</u>	<u>\$ -</u>	<u>\$ 2,405,239</u>

子公司陽明英屬維京群島於89年及90年以融資租賃形式承租船舶，租期25年，按其交易實質將此融資租賃形式取得之船舶帳列不動產、廠房及設備項下，合約存續期間由銀行開立信用狀擔保，並由子公司陽明英屬維京群島提存相當現金作為保證，帳列按攤銷後成本衡量之金融資產項下。截至109年9月30日餘額為2,500,447仟元。

合併公司基於集團組織架構及運作規劃之考量，於 109 年 8 月 13 日董事會通過，並於 109 年 10 月 14 日與船東簽訂解除融資租賃合約，並由集團母公司與船東另行簽訂船舶買賣合約買回船舶。

其他金融負債係每季支付一次，並依據每期期初之 3 個月期英鎊 Libor 重新設算支付金額及利息費用。

110 年及 109 年 7 月 1 日至 9 月 30 日及 1 月 1 日至 9 月 30 日相關之收益及費損係列入下列各單行項目：

	110年7月1日 至9月30日	109年7月1日 至9月30日	110年1月1日 至9月30日	109年1月1日 至9月30日
營業外收入及支出				
其他收入	\$ -	\$ 4,525	\$ -	\$ 15,807
財務成本	\$ -	(\$ 2,856)	\$ -	(\$ 11,184)

二四、退職後福利計畫

110 年及 109 年 7 月 1 日至 9 月 30 日及 1 月 1 日至 9 月 30 日認列之確定福利計畫相關退休金費用係以 109 年及 108 年 12 月 31 日精算決定之退休金成本率計算，金額分別為 24,033 仟元、23,351 仟元、75,842 仟元及 74,032 仟元。

二五、權益

(一) 股本

1. 普通股

	110年9月30日	109年12月31日	109年9月30日
額定股數(仟股)	<u>4,500,000</u>	<u>4,500,000</u>	<u>4,500,000</u>
額定股本	<u>\$ 45,000,000</u>	<u>\$ 45,000,000</u>	<u>\$ 45,000,000</u>
已發行且已收足股 款之股數(仟股)	<u>3,492,104</u>	<u>3,167,662</u>	<u>2,622,624</u>
已發行股本	<u>\$ 34,921,043</u>	<u>\$ 31,676,622</u>	<u>\$ 26,226,242</u>

已發行之普通股每股面額為 10 元，每股享有一表決權及收取股利之權利。

本公司於 110 年 5 月 19 日董事會決議現金增資發行新股 160,000 仟股，每股面額 10 元，採詢價圈購方式辦理公開承銷，並於 110 年 7 月 12 日董事會決議以每股新台幣 182 元溢價發行，增資後實收股本為 34,921,043 仟元。上述現金增資案業經

金融監督管理委員會證券期貨局於110年6月23日核准申報生效，業經董事會決議，以110年7月16日為增資基準日，並於110年8月已完成辦理變更登記。有關此次現金增資保留供員工認購之股份所產生之酬勞成本，請參閱附註三十之說明。

本公司110年1月1日至9月30日國內有擔保可轉換公司債持有人轉換本公司普通股股本1,644,421仟元（164,442仟股），業經董事會決議訂定110年5月12日為增資基準日，並於110年6月已完成辦理變更登記。

本公司109年度股本變動主要係因國內有擔保轉換公司債轉為普通股，可轉換公司債持有人轉換本公司普通股股本5,663,265仟元（566,326仟股），業經董事會決議訂定109年11月12日及110年1月27日為增資基準日，並於109年12月及110年2月已完成辦理變更登記。

於110年9月30日暨109年12月31日及9月30日，本公司已發行之股數中，尚有私募普通股697,394仟股未補辦公開發行。本公司110年11月11日董事會通過擬辦理私募股票補辦公開發行。

私募普通股之權利義務除證券交易法規定有流通轉讓之限制，且需於交付日滿3年補辦公開發行後才能申請上市掛牌交易外，餘與其他已發行之普通股相同。

2. 特別股

本公司於109年5月6日董事會決議通過於不超過300,000,000股額度內辦理私募甲種特別股，本案自109年度股東常會決議後，隨著公司營運績效改善，考量私募特別股資金成本較高，故未執行該私募之計畫，並已屆辦理期限。

3. 發行海外存託憑證

本公司86年度辦理現金增資發行100,000仟股普通股，充作10,000,000單位海外存託憑證，每單位代表本公司普通股10股，於85年11月14日以每單位美金11.64元全數發行。惟本公司於108年8月13日董事會決議通過終止發行海外存託憑

證，並於 108 年 12 月 5 日正式停止上市掛牌，至 109 年 6 月後已無流通在外。

(二) 資本公積

	得用以彌補虧損、發放現金或撥充股本 (1)		僅得用以彌補虧損認列對子公司所有權權益變動數 (2)		不得作為任何用途認股權	合計
	股票發行溢價		已失	效		
109 年 1 月 1 日餘額	\$ 1,630,593	\$ 23	\$ -	\$ 308,765	\$ 1,939,381	
公司債轉換為普通股	11,296	-	-	(8,995)	2,301	
資本公積彌補虧損	(1,630,593)	(23)	-	-	(1,630,616)	
109 年 9 月 30 日餘額	<u>\$ 11,296</u>	<u>\$ -</u>	<u>\$ -</u>	<u>\$ 299,770</u>	<u>\$ 311,066</u>	
110 年 1 月 1 日餘額	\$ 314,626	\$ -	\$ -	\$ 69,480	\$ 384,106	
公司債轉換為普通股	89,031	-	-	(69,480)	19,551	
現金增資	27,520,000	-	-	-	27,520,000	
股份基礎給付	1,486	-	49,887	-	51,373	
110 年 9 月 30 日餘額	<u>\$27,925,143</u>	<u>\$ -</u>	<u>\$ 49,887</u>	<u>\$ -</u>	<u>\$27,975,030</u>	

1. 此類資本公積得用以彌補虧損，亦得於公司無虧損時，用以發放現金或撥充股本，惟撥充股本時每年以實收股本之一定比率為限。
2. 此類資本公積係本公司未實際取得或處分子公司股權時，因子公司權益變動認列之權益交易影響數，或本公司採權益法認列子公司資本公積之調整數。

(三) 保留盈餘及股利政策

依本公司章程之盈餘分派政策規定，年度決算如有盈餘，依法繳納稅捐，彌補累積虧損後，再提 10% 為法定盈餘公積，其餘再依法令規定提列或迴轉特別盈餘公積；如有擴充運輸設備及改善財務結構時，得提列或迴轉特別盈餘公積，如尚有餘額，併同累積未分配盈餘，至少提撥 25% 以上，由董事會擬具盈餘分配議案，提請股東會決議分派股東股息紅利。本公司章程規定之員工及董事酬勞分派政策，參閱附註二七之(八)員工酬勞及董事酬勞。

本公司股利發放，視公司獲利情況、產業環境變化及未來成長率兼以考量資本支出及營運資金需求等因素規劃股利分派方案，股利以現金或股票之方式分派，其中現金股利佔股利總額之比率不得低於 20%。

法定盈餘公積應提撥至其餘額達公司實收股本總額時為止。法定盈餘公積得用以彌補虧損。公司無虧損時，法定盈餘公積超過實收股本總額 25% 之部分除得撥充股本外，尚得以現金分配。

本公司依金管證發字第 1010012865 號函、金管證發字第 1030006415 號函及「採用國際財務報導準則 (IFRSs) 後，提列特別盈餘公積之適用疑義問答」等規定提列及迴轉特別盈餘公積。

本公司 109 年 6 月 17 日股東常會決議通過 108 年度虧損撥補案如下：

	金	額
資本公積－發行股票溢價	\$ 1,630,593	
資本公積－認列對子公司所有權權益變動數	<u>23</u>	
	<u>\$ 1,630,616</u>	

本公司 110 年 5 月 14 日股東常會決議通過 109 年度盈餘分配案如下：

	金	額
法定盈餘公積	<u>\$ 166,092</u>	
特別盈餘公積	<u>\$ 1,494,827</u>	

(四) 特別盈餘公積

於分派盈餘時，應就報導期間結束日帳列其他股東權益減項淨額提列特別盈餘公積。嗣後其他股東權益減項餘額有迴轉時，得就迴轉部分分派盈餘。

首次以公允價值衡量投資性不動產時，公允價值淨增加數轉入保留盈餘之金額已予以提列相同數額之特別盈餘公積。後續就公允價值淨增加數提列特別盈餘公積。嗣後累積公允價值淨增加數額有減少或處分投資性不動產時，得就減少部分或處分情形迴轉。惟於原提列特別盈餘公積之原因消除前，如曾以特別盈餘公積彌補虧損者，於未來有盈餘之年度，應先就特別盈餘公積不足數額補足提列，始得分派盈餘。

(五) 其他權益項目

1. 國外營運機構財務報表換算之兌換差額

	110年1月1日 至9月30日	109年1月1日 至9月30日
期初餘額	<u>(\$ 713,510)</u>	<u>(\$ 205,946)</u>
當期產生		
國外營運機構之換算差 額	(603,109)	(302,499)
相關所得稅	306,547	-
重分類調整		
處分採用權益法之關聯 企業之份額	-	(33)
本期其他綜合損益	<u>(296,562)</u>	<u>(302,532)</u>
期末餘額	<u>(\$ 1,010,072)</u>	<u>(\$ 508,478)</u>

2. 透過其他綜合損益按公允價值衡量之金融資產未實現評價損益

	110年1月1日 至9月30日	109年1月1日 至9月30日
期初餘額	<u>(\$ 785,730)</u>	<u>(\$ 1,039,266)</u>
當期產生		
未實現損益		
權益工具	2,854,309	(104,202)
採用權益法之關聯企業 及合資之份額	<u>(209,218)</u>	<u>(2,789)</u>
本期其他綜合損益	<u>2,645,091</u>	<u>(106,991)</u>
處分權益工具累計損益移轉 至保留盈餘	(2,175,784)	-
關聯企業處分權益工具累計 損益移轉至保留盈餘	<u>(11,852)</u>	-
期末餘額	<u>(\$ 328,275)</u>	<u>(\$ 1,146,257)</u>

3. 避險工具損益

	110年1月1日 至9月30日	109年1月1日 至9月30日
期初餘額	<u>\$ 3,455,825</u>	<u>\$ 1,218,522</u>
當期產生		
匯率風險—租賃負債	1,055,876	1,439,621
相關所得稅	(805,655)	-
重分類調整		
匯率風險—營業收入	<u>(483,427)</u>	<u>(148,406)</u>
本期其他綜合損益	<u>(233,206)</u>	<u>1,291,215</u>
期末餘額	<u>\$ 3,222,619</u>	<u>\$ 2,509,737</u>

(六) 非控制權益

	110年1月1日 至9月30日	109年1月1日 至9月30日
期初餘額	\$ 656,620	\$ 618,665
本期淨利	222,096	189,609
本期其他綜合損益		
國外營運機構財務報表 換算之兌換差額	(46,879)	(73,146)
透過其他綜合損益按公 允價值衡量之金融資 產未實現評價損益	26	8
設立海外子公司所增加非控 制權益	-	2,016
獲配子公司宣告之現金股利	(255,027)	(94,905)
期末餘額	<u>\$ 576,836</u>	<u>\$ 642,247</u>

二六、收 入

	110年7月1日 至9月30日	109年7月1日 至9月30日	110年1月1日 至9月30日	109年1月1日 至9月30日
客戶合約收入				
貨運收入	\$ 90,602,627	\$ 35,228,275	\$ 216,482,781	\$ 94,030,098
艙租收入	610,101	440,280	2,459,587	2,125,920
租賃收入				
傭船收入	704,203	548,727	1,753,792	1,535,002
其他營業收入	3,535,509	2,637,323	10,309,985	7,556,049
	<u>\$ 95,452,440</u>	<u>\$ 38,854,605</u>	<u>\$ 231,006,145</u>	<u>\$ 105,247,069</u>

(一) 合約餘額

	110年9月30日	109年12月31日	109年9月30日	109年1月1日
應收帳款淨額(附註十)	<u>\$ 21,277,108</u>	<u>\$ 11,177,869</u>	<u>\$ 10,732,172</u>	<u>\$ 10,111,347</u>
合約資產				
貨運收入	\$ 7,274,831	\$ 2,906,252	\$ 2,011,697	\$ 1,797,036
減：備抵損失	(49,128)	(15,978)	(10,464)	(8,898)
合約資產	<u>\$ 7,225,703</u>	<u>\$ 2,890,274</u>	<u>\$ 2,001,233</u>	<u>\$ 1,788,138</u>
合約負債—流動				
預收貨款	<u>\$ 1,031,910</u>	<u>\$ 134,998</u>	<u>\$ 170,383</u>	<u>\$ 121,826</u>

合併公司按存續期間預期信用損失認列合約資產之備抵損失。合約資產將於運務完成時轉列為應收帳款，其信用風險特性與同類合約產生之應收帳款相同，故合併公司認為應收帳款之預期信用損失率亦可適用於合約資產，請參閱附註十。

合約資產備抵損失之變動資訊如下：

	110年1月1日 至9月30日	109年1月1日 至9月30日
期初餘額	\$ 15,978	\$ 8,898
加：本期提列減損損失	33,291	1,584
外幣換算差額	(141)	(18)
期末餘額	<u>\$ 49,128</u>	<u>\$ 10,464</u>

合約資產及合約負債之變動主要係來自滿足履約義務之時點與客戶付款時點之差異。

(二) 客戶合約收入之細分

客戶合約收入主要係來自貨櫃運輸部門，請參閱附註四一。

二七、本期淨利

(一) 其他收益及費損淨額

	110年7月1日 至9月30日	109年7月1日 至9月30日	110年1月1日 至9月30日	109年1月1日 至9月30日
處分不動產、廠房及 設備利益	\$ 11,657	\$ 44,402	\$ 64,930	\$ 226,707
賠償收入	31,436	18,772	59,709	46,354
	<u>\$ 43,093</u>	<u>\$ 63,174</u>	<u>\$ 124,639</u>	<u>\$ 273,061</u>

(二) 利息收入

	110年7月1日 至9月30日	109年7月1日 至9月30日	110年1月1日 至9月30日	109年1月1日 至9月30日
銀行存款	\$ 69,452	\$ 23,716	\$ 127,012	\$ 97,102
租賃投資淨額	510	576	1,579	1,776
短期票券	3,930	3,154	12,615	5,136
其他	171	1,934	774	4,324
	<u>\$ 74,063</u>	<u>\$ 29,380</u>	<u>\$ 141,980</u>	<u>\$ 108,338</u>

(三) 其他收入

	110年7月1日 至9月30日	109年7月1日 至9月30日	110年1月1日 至9月30日	109年1月1日 至9月30日
租金收入—營業租賃	\$ 22,407	\$ 37,082	\$ 65,681	\$ 65,093
股利收入	2,586	58,156	4,475	58,444
廉價購買利益	3,171	-	3,171	-
	<u>\$ 28,164</u>	<u>\$ 95,238</u>	<u>\$ 73,327</u>	<u>\$ 123,537</u>

(四) 其他利益及損失

	110年7月1日 至9月30日	109年7月1日 至9月30日	110年1月1日 至9月30日	109年1月1日 至9月30日
淨外幣兌換損益	\$ 206,833	\$ 186,601	\$ 231,368	\$ 683,835
金融資產及金融負債 (損)益				
強制透過損益按 公允價值衡量之 金融資產	(8,340)	9,398	13,589	(18,821)
持有供交易之金融 負債	-	6,900	-	57,562
處分關聯企業損益	-	4	-	(696)
租賃修改利益(損失)	(857)	(7,248)	6,730	(334)
投資性不動產之公允 價值調整損失	(3,111)	(38)	(3,187)	(113)
其他	(3,103)	(93,581)	(27,526)	(89,680)
	<u>\$ 191,422</u>	<u>\$ 102,036</u>	<u>\$ 220,974</u>	<u>\$ 631,753</u>

(五) 財務成本

	110年7月1日 至9月30日	109年7月1日 至9月30日	110年1月1日 至9月30日	109年1月1日 至9月30日
銀行借款利息	\$ 74,691	\$ 126,502	\$ 269,808	\$ 465,395
租賃負債(含指定為 避險工具之美金租賃 合約)之利息	476,910	552,308	1,457,970	1,718,135
其他利息費用	80,978	223,750	253,606	641,174
	632,579	902,560	1,981,384	2,824,704
減：列入符合要件資產 成本之金額	(576)	(9,274)	(7,961)	(31,787)
	<u>\$ 632,003</u>	<u>\$ 893,286</u>	<u>\$ 1,973,423</u>	<u>\$ 2,792,917</u>

利息資本化相關資訊如下：

	110年7月1日 至9月30日	109年7月1日 至9月30日	110年1月1日 至9月30日	109年1月1日 至9月30日
利息資本化金額	\$ 576	\$ 9,274	\$ 7,961	\$ 31,787
利息資本化利率	0.99%-1.35%	1.19%-1.56%	0.99%-1.47%	1.19%-1.76%

(六) 折舊及攤銷

	110年7月1日 至9月30日	109年7月1日 至9月30日	110年1月1日 至9月30日	109年1月1日 至9月30日
使用權資產	\$ 2,718,314	\$ 2,716,031	\$ 7,984,014	\$ 8,246,863
不動產、廠房及設備	1,649,344	1,558,467	4,836,076	4,621,447
無形資產	14,433	12,715	41,192	38,978
合計	<u>\$ 4,382,091</u>	<u>\$ 4,287,213</u>	<u>\$ 12,861,282</u>	<u>\$ 12,907,288</u>

(接次頁)

(承前頁)

	110年7月1日 至9月30日	109年7月1日 至9月30日	110年1月1日 至9月30日	109年1月1日 至9月30日
折舊費用依功能別彙總				
營業成本	\$ 4,274,846	\$ 4,187,855	\$ 12,557,968	\$ 12,605,836
營業費用	<u>92,812</u>	<u>86,643</u>	<u>262,122</u>	<u>262,474</u>
	<u>\$ 4,367,658</u>	<u>\$ 4,274,498</u>	<u>\$ 12,820,090</u>	<u>\$ 12,868,310</u>
攤銷費用依功能別彙總				
營業成本	\$ 1,831	\$ 1,403	\$ 4,935	\$ 6,509
營業費用	<u>12,602</u>	<u>11,312</u>	<u>36,257</u>	<u>32,469</u>
	<u>\$ 14,433</u>	<u>\$ 12,715</u>	<u>\$ 41,192</u>	<u>\$ 38,978</u>

(七) 員工福利費用

	110年7月1日 至9月30日	109年7月1日 至9月30日	110年1月1日 至9月30日	109年1月1日 至9月30日
退職後福利				
確定提撥計畫	\$ 67,199	\$ 66,399	\$ 208,500	\$ 201,016
確定福利計畫 (附註二四)	24,033	23,351	75,842	74,032
離職福利	5,561	6,644	17,702	33,984
其他員工福利	<u>2,683,353</u>	<u>1,851,664</u>	<u>7,911,309</u>	<u>5,412,667</u>
員工福利費用合計	<u>\$ 2,780,146</u>	<u>\$ 1,948,058</u>	<u>\$ 8,213,353</u>	<u>\$ 5,721,699</u>
依功能別彙總				
營業成本	\$ 931,116	\$ 744,691	\$ 2,680,547	\$ 2,179,987
營業費用	<u>1,849,030</u>	<u>1,203,367</u>	<u>5,532,806</u>	<u>3,541,712</u>
	<u>\$ 2,780,146</u>	<u>\$ 1,948,058</u>	<u>\$ 8,213,353</u>	<u>\$ 5,721,699</u>

(八) 員工酬勞及董事酬勞

本公司依章程規定係按當年度扣除分派員工及董事酬勞前之稅前利益分別以 1%~5%及不高於 2%提撥員工酬勞及董事酬勞。但公司有累積虧損時，應預先保留彌補數額。

本公司 110 年 7 月 1 日至 9 月 30 日及 1 月 1 日至 9 月 30 日估列之員工酬勞及董事酬勞如下：

估列比例

	110年1月1日 至9月30日
員工酬勞	1%
董事酬勞	-

金 額

	110年7月1日 至9月30日	110年1月1日 至9月30日
員工酬勞	<u>\$ 625,020</u>	<u>\$ 1,332,545</u>
董事酬勞	<u>\$ -</u>	<u>\$ -</u>

本公司 109 年 1 月 1 日至 9 月 30 日稅前淨利依公司章程規定先行彌補虧損，故未估列員工酬勞及董事酬勞。

年度合併財務報告通過發布日後若金額仍有變動，則依會計估計變動處理，於次一年度調整入帳。

109 年度員工酬勞及董事酬勞於 110 年 3 月 25 日經董事會決議如下：

金 額

	109年度	
	現	金
員工酬勞		<u>\$ 57,851</u>
董事酬勞		<u>\$ 57,851</u>

109 年度員工酬勞及董事酬勞之實際配發金額與 109 年度合併財務報告之認列金額並無差異。

有關本公司董事會決議之員工酬勞及董事酬勞資訊，請至台灣證券交易所「公開資訊觀測站」查詢。

二八、所得稅

(一) 認列於損益之所得稅

所得稅費用之主要組成項目如下：

	110年7月1日 至9月30日	109年7月1日 至9月30日	110年1月1日 至9月30日	109年1月1日 至9月30日
當期所得稅				
本期產生者	\$10,990,075	\$ 94,483	\$16,864,272	\$ 264,948
未分配盈餘加徵	-	150	1,648	250
以前年度之調整	47	-	15,963	6
	<u>10,990,122</u>	<u>94,633</u>	<u>16,881,883</u>	<u>265,204</u>
遞延所得稅				
本期產生者	802,161	645,829	6,574,145	862,159
以前年度之調整	-	-	(12,251)	(493)
	<u>802,161</u>	<u>645,829</u>	<u>6,561,894</u>	<u>861,666</u>
認列於損益之所得稅費用	<u>\$11,792,283</u>	<u>\$ 740,462</u>	<u>\$23,443,777</u>	<u>\$ 1,126,870</u>

(二) 認列於其他綜合損益之所得稅

	110年7月1日 至9月30日	109年7月1日 至9月30日	110年1月1日 至9月30日	109年1月1日 至9月30日
遞延所得稅				
當期產生				
— 國外營運機構 換算	(\$ 23,024)	\$ -	(\$ 306,547)	\$ -
— 現金流量避險	(32,788)	-	805,655	-
認列於其他綜合損益之 所得稅	(\$ 55,812)	\$ -	\$ 499,108	\$ -

(三) 所得稅核定情形

公 司	核 定 年 度
陽明海運公司	107年度
光明海運公司	108年度
鴻明裝卸公司	108年度
駿明運輸公司	108年度
好好物流公司	107年度
慶明投資公司	107年度

二九、每股盈餘

	110年7月1日 至9月30日	109年7月1日 至9月30日	110年1月1日 至9月30日	109年1月1日 至9月30日
基本每股盈餘	\$ 14.66	\$ 1.05	\$ 32.73	\$ 0.71
稀釋每股盈餘	\$ 14.62	\$ 0.86	\$ 32.42	\$ 0.60

單位：每股元

用以計算每股盈餘之淨利及普通股加權平均股數如下：

本期淨利

	110年7月1日 至9月30日	109年7月1日 至9月30日	110年1月1日 至9月30日	109年1月1日 至9月30日
用以計算基本每股盈餘之 淨利	\$ 50,825,854	\$ 2,736,718	\$ 109,877,965	\$ 1,850,823
具稀釋作用潛在普通股之 影響：				
可轉換公司債稅後 利息	-	140,033	1,198	159,672
用以計算稀釋每股盈餘之 淨利	\$ 50,825,854	\$ 2,876,751	\$ 109,879,163	\$ 2,010,495

股 數

	單位：仟股			
	110年7月1日 至9月30日	109年7月1日 至9月30日	110年1月1日 至9月30日	109年1月1日 至9月30日
用以計算基本每股盈餘之 普通股加權平均股數	3,466,017	2,606,724	3,357,296	2,603,145
具稀釋作用潛在普通股之 影響：				
可轉換公司債	-	725,381	19,937	728,960
員工酬勞	<u>11,151</u>	-	<u>11,671</u>	-
用以計算稀釋每股盈餘之 普通股加權平均股數	<u>3,477,168</u>	<u>3,332,105</u>	<u>3,388,904</u>	<u>3,332,105</u>

若合併公司得選擇以股票或現金發放員工酬勞，則計算稀釋每股盈餘時，假設員工酬勞將採發放股票方式，並於該潛在普通股具有稀釋作用時計入加權平均流通在外股數，以計算稀釋每股盈餘。於次年度決議員工酬勞發放股數前計算稀釋每股盈餘時，亦繼續考量該等潛在普通股之稀釋作用。

三十、股份基礎給付協議

合併公司於110年5月19日董事會決議現金增資依公司法規定保留發行股數之若干比例由員工認購，並於110年6月及7月分別決定認購股數及價格，依國際財務報導準則第2號「股份基礎給付」會計處理採公平價值法，於給與日認列酬勞成本（帳列薪資費用）及資本公積－員工認股權51,373仟元。

員工認股權之相關資訊如下：

員 工 認 股 權	110年1月1日至9月30日	
	單 位 (仟)	加 權 平 均 行 使 價 格 (元)
期初流通在外	-	\$ -
本期給與	3,803	182
本期放棄	(3,693)	182
本期執行	(<u>110</u>)	182
期末流通在外	<u>-</u>	
期末可執行	<u>-</u>	
本期給與之認股權加權平均公 允價值 (元)	<u>\$ 13.51</u>	

合併公司於 110 年 7 月給與之員工認股權均使用 Black-Scholes 評價模式，評價模式所採用之輸入值如下：

	<u>認 股 權 利</u>
給與日股價	195.5 元
執行價格	182 元
預期波動率	31.15%
存續期間	0.008 年
無風險利率	0.0346%

三一、企業合併

(一) 收購子公司

	<u>主要營運活動</u>	<u>收 購 日</u>	<u>認購比例(%)</u>	<u>移 轉 對 價</u>
陽明英國克斯特貨櫃場公司	貨櫃倉儲管理及拖運服務	110年7月13日	50.00%	<u>\$ 7,325</u>

合併公司收購關聯企業陽明英國克斯特貨櫃場公司係追求企業成長，透過關係企業業務整合，以持續擴展業務範圍。

(二) 移轉對價

現 金	<u>陽明英國克斯特貨櫃場公司</u> <u>\$ 7,325</u>
-----	--

(三) 收購日取得之資產及承擔之負債

	<u>陽明英國克斯特貨櫃場公司</u>
流動資產	
現 金	\$ 15,767
應收帳款	10,059
預付款項	2,865
其他流動資產	1,165
流動負債	
應付帳款	(2,451)
其他應付款	(3,951)
本期所得稅負債	(<u>2,463</u>)
	<u>\$ 20,991</u>

(四) 因收購產生之廉價購買利益

	陽明英國克斯 特貨櫃場公司
移轉對價—現金支付	\$ 7,325
先前已持有被收購者之權益於收購日之公 允價值	10,495
減：所取得可辨認淨資產之公允價值	(20,991)
因收購產生之廉價購買利益	<u>(\$ 3,171)</u>

於本合併財務報表通過發布日時，所需之市場評價及其他計算尚未完成，收購陽明英國克斯特貨櫃場公司之原始會計處理於資產負債表日僅係暫定，並將於衡量期間進行追溯調整或認列額外之資產或負債，以反映所取得有關收購日已存在事實與情況之新資訊。

(五) 取得子公司之淨現金流入

	陽明英國克斯 特貨櫃場公司
現金支付之對價	(\$ 7,325)
減：取得之現金餘額	15,767
	<u>\$ 8,442</u>

(六) 企業合併對經營成果之影響

自收購日起，來自被收購公司之經營成果如下：

	陽明英國克斯 特貨櫃場公司
營業收入	<u>\$ 11,528</u>
本期淨利	<u>\$ 3,548</u>

倘該等企業合併係發生於收購日所屬之會計年度開始日，110年1月1日至9月30日合併公司擬制營業收入及擬制淨利分別為231,038,450仟元及110,107,167仟元。該等金額無法反映若企業合併於收購當年度開始日完成時，合併公司實際可產生之收入及營運結果，亦不應作為預測未來營運結果之用。

三二、現金流量資訊

來自籌資活動之負債變動

110年1月1日至9月30日

	110年1月1日	現金流量	非現金之變動		110年9月30日
			新增租賃	其他(註)	
短期借款	\$ 2,072,156	(\$ 512,156)	\$ -	\$ -	\$ 1,560,000
應付短期票券	12,113,626	(11,602,500)	-	25,618	536,744
長期借款	53,738,221	(32,477,011)	-	(55,166)	21,206,044
應付公司債	6,619,686	5,900,000	-	(1,672,968)	10,846,718
租賃負債	55,990,206	(7,459,246)	9,685,816	(1,240,796)	56,975,980
其他非流動負債	610,139	23,010	-	-	633,149
	<u>\$131,144,034</u>	<u>(\$ 46,127,903)</u>	<u>\$ 9,685,816</u>	<u>(\$ 2,943,312)</u>	<u>\$ 91,758,635</u>

109年1月1日至9月30日

	109年1月1日	現金流量	非現金之變動		109年9月30日
			新增租賃	其他(註)	
短期借款	\$ 4,621,034	(\$ 2,324,534)	\$ -	\$ -	\$ 2,296,500
應付短期票券	13,485,840	(3,090,000)	-	12,487	10,408,327
長期借款	52,442,405	3,247,904	-	(153,812)	55,536,497
應付公司債	18,097,816	-	-	(9,323)	18,088,493
租賃負債	59,128,341	(7,872,358)	9,990,254	(1,723,992)	59,522,245
其他金融負債	2,736,515	(192,319)	-	(138,957)	2,405,239
其他非流動負債	286,026	251,052	-	-	537,078
	<u>\$150,797,977</u>	<u>(\$ 9,980,255)</u>	<u>\$ 9,990,254</u>	<u>(\$ 2,013,597)</u>	<u>\$148,794,379</u>

註：係包含租賃修改調整；應付短期票券、長期借款及應付公司債之利息攤銷數；可轉換公司債持有人執行轉換權之減少數；以及外幣之匯率影響數。

三三、資本風險管理

合併公司進行資本管理以確保集團內各企業能夠於繼續經營之前提下，藉由將債務及權益餘額最適化以維持最適當之資本結構。

合併公司資本結構係由合併公司之淨債務（即借款減除現金及約當現金）及權益（即股本、資本公積、保留盈餘（累積虧損）、其他權益項目及非控制權益）。

資產負債表日之負債比率如下：

	110年9月30日	109年12月31日	109年9月30日
負債(1)	\$ 148,495,555	\$ 158,641,133	\$ 173,908,929
現金及約當現金	(90,124,977)	(24,518,721)	(17,853,058)
淨負債	<u>\$ 58,370,578</u>	<u>\$ 134,122,412</u>	<u>\$ 156,055,871</u>
權益(2)	<u>\$ 179,083,701</u>	<u>\$ 36,334,852</u>	<u>\$ 20,053,482</u>
淨負債對權益比率	<u>32.59%</u>	<u>369.13%</u>	<u>778.20%</u>

(1) 負債包括長期及短期借款（不含衍生工具及財務保證合約）。

(2) 權益包括合併公司視為資本而進行管理之股本、資本公積、未分配盈餘（待彌補虧損）、其他權益項目及非控制權益。

三四、金融工具

(一) 公允價值之資訊－非按公允價值衡量之金融工具

110年9月30日

帳面金額	公允價值			合計	
	第1等級	第2等級	第3等級		
金融資產					
應收融資租賃款	\$ 152,229	\$ -	\$ 153,027	\$ -	\$ 153,027
金融負債					
按攤銷後成本衡量之金融負債					
－國內有擔保公司債	\$ 10,846,718	\$ -	\$ 10,852,337	\$ -	\$ 10,852,337

109年12月31日

帳面金額	公允價值			合計	
	第1等級	第2等級	第3等級		
金融資產					
應收融資租賃款	\$ 167,158	\$ -	\$ 168,345	\$ -	\$ 168,345
金融負債					
按攤銷後成本衡量之金融負債					
－國內有擔保公司債	\$ 4,945,877	\$ -	\$ 4,953,083	\$ -	\$ 4,953,083
－國內有擔保轉換公司債	1,673,809	-	4,468,568	-	4,468,568
合計	\$ 6,619,686	\$ -	\$ 9,421,651	\$ -	\$ 9,421,651

109年9月30日

帳面金額	公允價值			合計	
	第1等級	第2等級	第3等級		
金融資產					
應收融資租賃款	\$ 172,101	\$ -	\$ 173,375	\$ -	\$ 173,375
金融負債					
按攤銷後成本衡量之金融負債					
－國內有擔保公司債	\$ 6,982,630	\$ -	\$ 6,990,355	\$ -	\$ 6,990,355
－國內無擔保公司債	3,900,000	-	3,902,870	-	3,902,870
－國內有擔保轉換公司債	7,205,863	-	7,577,686	-	7,577,686
合計	\$ 18,088,493	\$ -	\$ 18,470,911	\$ -	\$ 18,470,911

上述第2等級之公允價值衡量，係依收益法之現金流量折現分析決定。

(二) 公允價值資訊－以重複性基礎按公允價值衡量之金融工具

1. 公允價值層級

110年9月30日

	第 1 等級	第 2 等級	第 3 等級	合 計
<u>透過損益按公允價值衡量</u>				
<u>之金融資產</u>				
衍生工具				
－油料選擇權	\$ -	\$ -	\$ 384	\$ 384
基金受益憑證	85,711	-	-	85,711
國內有限合夥	-	-	15,097	15,097
合 計	<u>\$ 85,711</u>	<u>\$ -</u>	<u>\$ 15,481</u>	<u>\$ 101,192</u>

透過其他綜合損益按公允
價值衡量之金融資產

權益工具投資				
－國內未上市(櫃)股票				
	<u>\$ -</u>	<u>\$ -</u>	<u>\$ 506,801</u>	<u>\$ 506,801</u>

109年12月31日

	第 1 等級	第 2 等級	第 3 等級	合 計
<u>透過損益按公允價值衡量</u>				
<u>之金融資產</u>				
衍生工具				
－債券贖回權	\$ -	\$ -	\$ 8,636	\$ 8,636
國內上市(櫃)股票	23,923	-	-	23,923
基金受益憑證	<u>1,710,854</u>	-	-	<u>1,710,854</u>
合 計	<u>\$1,734,777</u>	<u>\$ -</u>	<u>\$ 8,636</u>	<u>\$1,743,413</u>

透過其他綜合損益按公允
價值衡量之金融資產

權益工具投資				
－國內上市(櫃)股票				
	\$1,492,999	\$ -	\$ -	\$1,492,999
－國內未上市(櫃)股票				
	-	-	<u>505,532</u>	<u>505,532</u>
合 計	<u>\$1,492,999</u>	<u>\$ -</u>	<u>\$ 505,532</u>	<u>\$1,998,531</u>

109年9月30日

	第 1 等級	第 2 等級	第 3 等級	合 計
<u>透過損益按公允價值衡量</u>				
<u>之金融資產</u>				
衍生工具				
－債券贖回權	\$ -	\$ -	\$ 7,452	\$ 7,452
國內上市(櫃)股票	28,053	-	-	28,053
基金受益憑證	<u>3,148,334</u>	-	-	<u>3,148,334</u>
合 計	<u>\$3,176,387</u>	<u>\$ -</u>	<u>\$ 7,452</u>	<u>\$3,183,839</u>

(接次頁)

(承前頁)

	第 1 等級	第 2 等級	第 3 等級	合 計
<u>透過其他綜合損益按公允</u>				
<u>價值衡量之金融資產</u>				
權益工具投資				
— 國內上市 (櫃)				
股票	\$ 1,195,814	\$ -	\$ -	\$ 1,195,814
— 國內未上市 (櫃)				
股票	-	-	472,885	472,885
合 計	<u>\$ 1,195,814</u>	<u>\$ -</u>	<u>\$ 472,885</u>	<u>\$ 1,668,699</u>

110 年及 109 年 1 月 1 日至 9 月 30 日無第 1 等級與第 2 等級公允價值衡量間移轉之情形。

2. 金融工具以第 3 等級公允價值衡量之調節

110 年 1 月 1 日至 9 月 30 日

透過損益按公允價值衡量之金融資產

	其他工具 國 內 有 限 合 夥	衍 生 油 料 選 擇 權 合 約	工 具 債 券 贖 回 權	合 計
期初餘額	\$ -	\$ -	\$ 8,636	\$ 8,636
認列於損益 (其他利益 及損失)	(9,903)	(535)	2,560	(7,878)
購 買	25,000	919	-	25,919
處分/結清	-	-	(11,196)	(11,196)
自第 3 等級轉出	-	-	-	-
期末餘額	<u>\$ 15,097</u>	<u>\$ 384</u>	<u>\$ -</u>	<u>\$ 15,481</u>
與期末所持有資產有 關並認列於損益之 當期末實現利益或 損失之變動數	<u>(\$ 9,903)</u>	<u>(\$ 535)</u>	<u>\$ -</u>	<u>(\$ 10,438)</u>

透過其他綜合損益按公允價值衡量之金融資產

	權 益 工 具
期初餘額	\$ 505,532
認列於其他綜合損益 (透過其他綜合損益按公允 價值衡量之金融資產未實現評價損益)	(18,449)
購 買	20,000
處分/結清	(282)
期末餘額	<u>\$ 506,801</u>

109年1月1日至9月30日

透過損益按公允價值衡量之金融資產

	行 債	生 券	工 贖	具 回 權
期初餘額	\$			-
認列於損益（其他利益及損失）				7,720
處分／結清				(268)
自第3等級轉出				-
期末餘額	<u>\$</u>			<u>7,452</u>
與期末所持有資產有關並認列於損益之當期末實現利益或損失之變動數				<u>\$ 7,720</u>

透過其他綜合損益按公允價值衡量之金融資產

	權	益	工	具
期初餘額				\$ 516,934
認列於其他綜合損益（透過其他綜合損益按公允價值衡量之金融資產未實現評價損益）				(44,049)
期末餘額				<u>\$ 472,885</u>

透過損益按公允價值衡量之金融負債

	行 換	生 匯	工 利	具 約	合	計
期初餘額	\$	-	\$ 67,549			\$ 67,549
認列於損益（其他利益及損失）		9,987	(67,549)			(57,562)
處分／結清		(9,987)		-		(9,987)
自第3等級轉出		-		-		-
期末餘額	<u>\$</u>	<u>-</u>	<u>\$</u>	<u>-</u>		<u>\$</u>
與期末所持有負債有關並認列於損益之當期末實現利益或損失之變動數		<u>\$</u>	<u>-</u>	<u>(\$ 67,549)</u>		<u>(\$ 67,549)</u>

3. 第3等級公允價值衡量之評價技術及輸入值

(1) 衍生工具－油料選擇權合約係採 Black-Scholes 評價模型估算公允價值，採用之重大不可觀察輸入值為隱含波動度；當隱含波動度變化時，該油料選擇權合約公允價值將會隨之上升或下降。

(2) 衍生工具－債券贖回權係採二元樹可轉債評價模型估算公允價值，採用之重大不可觀察輸入值為波動度；當波動度上升，該等債券贖回權公允價值將會上升。

(3) 權益工具－國內未上市（櫃）股票及國內有限合夥係採可類比上市上櫃公司法及資產法，計算投資標的之公允價值。可類比上市上櫃公司法係參考從事相同或類似業務之企業，其股票於活絡市場之交易成交價格及該等價格所隱含之價值乘數，並考量流動性折減，以決定標的公司價值；資產法係經由評估評價標的涵蓋之個別資產及個別負債之總價值，並考量流動性折減，以決定標的公司價值。

(三) 金融工具之種類

	110年9月30日	109年12月31日	109年9月30日
<u>金融資產</u>			
透過損益按公允價值衡量			
強制透過損益按公允價值衡量	\$ 101,192	\$ 1,743,413	\$ 3,183,839
按攤銷後成本衡量之金融資產（註1）	164,148,545	38,266,073	31,925,634
透過其他綜合損益按公允價值衡量之金融資產			
權益工具投資	506,801	1,998,531	1,668,699
<u>金融負債</u>			
避險之金融負債	43,595,909	47,754,304	50,611,067
按攤銷後成本衡量（註2）	59,566,960	93,592,185	107,679,572

註1：餘額係包含現金及約當現金、原始到期日超過3個月之定期存款、附買回票券、銀行信用狀擔保金、受限制銀行存款、應收票據、應收帳款（含關係人）及其他應收款（含關係人）等按攤銷後成本衡量之金融資產。

註2：餘額係包含短期借款、應付短期票券、應付票據、應付帳款（含關係人）、其他應付款、應付公司債、長期借款及其他金融負債等按攤銷後成本衡量之金融負債。

(四) 財務風險管理目的與政策

合併公司主要金融工具包括權益及債務工具投資、應收帳款、按攤銷後成本衡量之金融資產、應付帳款、其他應付款、應付公司債、借款、租賃負債及其他金融負債等。合併公司之財務管理部門配合各單位業務推展，運用各項金融工具，滿足各項財務需求，同時藉由風險分析管理合併公司營運有關之財務風險。該等風險包括市場風險（包含匯率風險、利率風險及其他價格風險）、信用風險及流動性風險。

合併公司透過存量、流量管理與衍生金融工具規避暴險，以減輕該等風險之影響。衍生金融工具之運用受公司董事會通過之「取得或處分資產處理程序」所規範。內部稽核人員持續地針對相關規範之遵循進行複核。

1. 市場風險

合併公司之營運活動使合併公司承擔之主要財務風險為外幣匯率變動風險（參閱下述(1)）以及利率變動風險（參閱下述(2)）。合併公司藉資產、負債與各式衍生金融工具管理所承擔之外幣匯率及利率風險。

合併公司有關金融工具市場風險之暴險及其對該等暴險之管理與衡量方式並無改變。

(1) 匯率風險

本公司及部分子公司之營運涉及若干非功能性貨幣計價之交易，因而使合併公司產生匯率變動暴險。因行業特性，合併公司各項收支所涉幣別繁多，營業收入與成本皆以美元為主。在匯率暴險之管理上係於政策許可之範圍內，利用收支流量與淨資產／負債影響數之抵銷與交換或選擇權等工具管理風險。

合併公司於資產負債表日具重大影響之非功能性貨幣計價之貨幣性資產與貨幣性負債帳面金額請參閱附註三九。

敏感度分析

貨幣性資產負債之匯率曝險主要受到美元兌新台幣、英鎊兌美元、人民幣兌新台幣、歐元兌新台幣及港幣兌新台幣匯率波動之影響。

下表詳細說明當美元、人民幣、英鎊、歐元及港幣兌功能性貨幣匯率增加及減少 1% 時，合併公司之敏感度分析。1% 係為集團內部向主要管理階層報告匯率風險時所使用之敏感度比率，亦代表管理階層對外幣匯率之合理可能變動範圍之評估。敏感度分析僅包括流通在外之外幣貨幣性項目，並將其期末之換算以匯率變動 1% 予以調整。下表之正數係表示當功能性貨幣相對於各相關貨幣貶值 1% 時，將使稅前損益增加之金額；當功能性貨幣相對於各相關外幣升值 1% 時，其對稅前損益之影響將為同金額之負數。

變動 1% 之損益 / 權益	110年1月1日 至9月30日	109年1月1日 至9月30日
損 益(i)		
美 元	\$ 307,965	(\$ 49,334)
人 民 幣	5,458	1,865
英 鎊	4,651	4,585
歐 元	47,956	748
港 幣	(2,253)	500
權 益(ii)		
美 元	(435,959)	(506,111)

(i) 主要源自於合併公司於資產負債表日尚流通在外之外幣計價銀行存款、應收、應付款項及銀行借款。

(ii) 主要源自於為合併公司指定為現金流量避險之美元租賃合約匯率變動之影響。

本期匯率敏感度之變動，主係美元、港幣計價之淨負債部位，因美元計價之資產增加而減少、港幣計價之負債增加而增加；英鎊、歐元及人民幣計價之淨資產部位，則

因英鎊計價之負債減少而增加；歐元及人民幣計價之資產增加而增加。

避險會計

合併公司之避險策略係以美金租賃負債規避高度很有可能發生之美金營業收入 100%之匯率暴險，並指定為現金流量避險。

合併公司根據經濟關係判定美金租賃負債與被避險預期交易因被避險匯率之變動而有系統地反向變動。

避險關係之避險無效性主要來自於合併公司之美元營業收入小於租賃負債還款分配金額。

合併公司之匯率風險避險資訊彙總請參閱附註十六(二)。

(2) 利率風險

因合併公司內之個體同時以固定及浮動利率借入資金，因而產生利率暴險。合併公司藉由維持一適當之固定及浮動利率組合來管理利率風險。

合併公司於資產負債表日受利率暴險之金融資產及金融負債帳面金額如下：

	110年9月30日	109年12月31日	109年9月30日
具公允價值利率風險			
—金融資產	\$ 36,024,909	\$ 7,449,866	\$ 6,942,806
—金融負債	69,738,672	89,437,508	105,104,078
具現金流量利率風險			
—金融資產	105,024,401	18,472,785	12,968,670
—金融負債	21,386,814	41,096,387	43,153,223

敏感度分析

下列敏感度分析係依衍生及非衍生工具於資產負債表日之利率暴險而決定。對於浮動利率負債，其分析方式係假設資產負債表日流通在外之負債金額於報導期間皆流通在外。集團內部向主要管理階層報告利率時所使用之變動率為利率增加或減少 10 基點，此亦代表管理階層對利率之合理可能變動範圍之評估。

若利率增加／減少 10 基點，在所有其他變數維持不變之情況下，合併公司 110 年 1 月 1 日至 9 月 30 日之稅前損益將增加／減少 62,728 仟元，主因為合併公司之浮動利率借款及浮動利率金融資產之變動。

若利率增加／減少 10 基點，在所有其他變數維持不變之情況下，合併公司 109 年 1 月 1 日至 9 月 30 日之稅前損益將減少／增加 22,638 仟元，主因為合併公司之浮動利率借款、其他金融負債及浮動利率金融資產之變動。

合併公司於本期對利率之敏感度相較於前一年增加，主係因浮動利率之金融資產增加及金融負債減少。

(3) 其他價格風險

合併公司因上市櫃權益證券投資而產生權益價格暴險，並因承作與油料相關衍生性工具、有限合夥投資及基金受益憑證投資而產生商品價格暴險。惟係依據合併公司取得與處分資產處理程序定期評估價格風險及投資績效，故預期不致發生重大之價格風險。

敏感度分析

下列敏感度分析係依資產負債表日之權益價格暴險進行。

若權益價格上漲／下跌 5%，110 年 1 月 1 日至 9 月 30 日其他綜合損益將因透過其他綜合損益按公允價值衡量金融資產之公允價值上升／下跌 25,340 仟元。

若權益價格上漲／下跌 5%，109 年 1 月 1 日至 9 月 30 日稅前損益將因透過損益按公允價值衡量金融資產之公允價值上升／下跌 1,403 仟元。其他綜合損益將因透過其他綜合損益按公允價值衡量金融資產之公允價值上升／下跌 83,435 仟元。

若有限合夥投資及基金受益憑證價格上漲／下跌 5%，110 年 1 月 1 日至 9 月 30 日稅前損益將因透過損益按公允價值衡量金融資產之公允價值上升／下跌 5,040 仟元。

若基金受益憑證價格上漲／下跌 5%，109 年 1 月 1 日至 9 月 30 日稅前損益將因透過損益按公允價值衡量金融資產之公允價值上升／下跌 157,417 仟元。

若油料選擇權合約價格上漲／下跌 5%，110 年 1 月 1 日至 9 月 30 日將因持有油料衍生性商品（避險目的但非避險會計適用之油料選擇權）之公允價值變動 19 仟元（USD0.69 仟元）。

合併公司對權益工具價格之敏感度下降，主因為透過其他綜合損益按公允價值衡量之金融資產部位減少；合併公司對有限合夥投資及基金受益憑證價格之敏感度下降，主因為對透過損益按公允價值衡量之金融資產基金受益憑證部位減少。

2. 信用風險

信用風險係指交易對方拖欠合約義務而造成集團財務損失之風險。截至資產負債表日，合併公司可能因交易對方未履行義務及合併公司提供財務保證造成財務損失之最大信用風險暴險（不考慮擔保品或其他信用增強工具，且不可撤銷之最大暴險金額）主要係來自於：

- (1) 合併資產負債表所認列之金融資產帳面金額。
- (2) 合併公司提供財務保證而可能需支付之最大金額。

合併公司並無重大集中之信用風險，信用風險來自存放銀行之現金及約當現金、與銀行或金融機構交易之衍生金融工具，以及來自於客戶之應收帳款等。

合併公司商業交易採行之政策係選擇與信譽良好之對象進行交易，並於必要情形下取得履約之銀行保證函或保證金，以降低因拖欠所產生財務損失之風險。為降低信用風險，合併公司已建立一內部監控程序並持續監督信用暴險以及交易對方之信用狀況。

另因流動資金及衍生金融工具之交易對方係信用評等機構給予高信用評等之銀行或金融機構，故該信用風險係屬有限。

3. 流動性風險

合併公司係透過管理及維持足夠部位之現金及約當現金以支應集團營運並減輕現金流量波動之影響。合併公司管理階層監督銀行融資額度使用狀況並確保借款合同條款之遵循。

銀行借款對合併公司而言係為一項重要流動性來源。截至110年9月30日暨109年12月31日及9月30日止，合併公司未動用之銀行循環融資額度分別為13,914,807仟元、15,972,373仟元及17,850,446仟元。

(1) 非衍生性金融負債之流動性及利率風險表

非衍生金融負債剩餘合約到期分析係依合併公司最早可能被要求還款之日期，按金融負債未折現現金流量（包含本金及估計利息）編製。因此，合併公司可被要求立即還款之銀行借款，係列於下表最早之期間內，不考慮銀行立即執行該權利之機率；其他非衍生金融負債到期分析係依照約定之還款日編製。

110年9月30日

	<u>1 年 以 下</u>	<u>1 至 5 年</u>	<u>5 年 以 上</u>
無附息負債	\$ 28,320,382	\$ 558,943	\$ -
租賃負債	11,436,830	36,115,359	14,393,065
浮動利率工具	4,329,108	13,323,968	3,986,584
固定利率工具	4,238,926	4,940,815	6,259,290
短期及低價值租賃 承諾	3,774,077	6,716,488	30
未來服務成本租賃 承諾	3,465,217	11,159,774	4,023,830
財務保證負債	173,054	-	-
	<u>\$ 55,737,594</u>	<u>\$ 72,815,347</u>	<u>\$ 28,662,799</u>

租賃負債到期分析之進一步資訊如下：

	<u>短 於 1 年</u>	<u>1 ~ 5 年</u>	<u>5 ~ 10 年</u>	<u>10 ~ 15 年</u>	<u>15 ~ 20 年</u>	<u>20 年 以 上</u>
租賃負債	<u>\$ 11,436,830</u>	<u>\$ 36,115,359</u>	<u>\$ 14,373,473</u>	<u>\$ 19,592</u>	<u>\$ -</u>	<u>\$ -</u>

109 年 12 月 31 日

	1 年 以 下	1 至 5 年	5 年 以 上
無附息負債	\$ 20,456,690	\$ 514,763	\$ -
租賃負債	11,729,133	36,678,058	13,681,064
浮動利率工具	5,621,172	43,841,475	4,132,128
固定利率工具	16,171,617	5,413,673	-
短期及低價值租賃 承諾	4,500,303	10,344,525	-
未來服務成本租賃 承諾	3,285,868	11,476,870	3,479,514
財務保證負債	176,968	-	-
	<u>\$ 61,941,751</u>	<u>\$ 108,269,364</u>	<u>\$ 21,292,706</u>

租賃負債到期分析之進一步資訊如下：

	短 於 1 年	1 ~ 5 年	5 ~ 10 年	10 ~ 15 年	15 ~ 20 年	20 年 以 上
租賃負債	<u>\$ 11,729,133</u>	<u>\$ 36,678,058</u>	<u>\$ 13,655,999</u>	<u>\$ 22,574</u>	<u>\$ 2,491</u>	<u>\$ -</u>

109 年 9 月 30 日

	1 年 以 下	1 至 5 年	5 年 以 上
無附息負債	\$ 19,531,648	\$ 490,688	\$ -
租賃負債	12,076,967	38,814,241	15,635,364
其他金融負債（註）	2,460,014	-	-
浮動利率工具	5,908,387	46,940,428	3,757,817
固定利率工具	26,450,519	5,576,590	-
短期及低價值租賃 承諾	4,068,509	11,566,016	35
未來服務成本租賃 承諾	3,512,222	13,393,252	2,642,961
財務保證負債	180,820	-	-
	<u>\$ 74,189,086</u>	<u>\$ 116,781,215</u>	<u>\$ 22,036,177</u>

租賃負債到期分析之進一步資訊如下：

	短 於 1 年	1 ~ 5 年	5 ~ 10 年	10 ~ 15 年	15 ~ 20 年	20 年 以 上
租賃負債	<u>\$ 12,076,967</u>	<u>\$ 38,814,241</u>	<u>\$ 15,608,474</u>	<u>\$ 23,568</u>	<u>\$ 3,322</u>	<u>\$ -</u>

註：不同年期其他金融負債之現金流出將以信用狀存款之本金及利息收入支付，1 年以下、1 至 5 年及 5 年以上預計現金流入金額分別為新台幣 1,942,252 仟元、0 仟元及 0 仟元。

上述財務保證合約之金額，係財務保證合約持有人若向保證人求償全數保證金額時，合併公司為履行保證義務

可能須支付之最大金額。惟依資產負債表日之預期，合併公司認為支付該等合約款項之可能性不大。

(2) 衍生金融工具

110年9月30日本公司承作之衍生金融工具皆為1年內到期。

三五、關係人交易

110年9月30日暨109年12月31日及9月30日行政院交通部、行政院國家發展基金管理會及臺灣港務股份有限公司合計持有本公司股權分別為32.06%、39.11%及47.23%。本公司之董事逾半數係由行政院交通部、行政院國家發展基金管理會及臺灣港務股份有限公司指派，屬於受中央政府控制之政府關係個體。合併公司與其他同屬政府關係個體之關係人進行之交易，主要係與政府關係個體銀行間之存款、借款及擔保業務（請參閱附註十八及十九）、高雄港務分公司高雄港洲際貨櫃中心及物流中心之使用權租賃（請參閱附註十六）、台灣電力股份有限公司簽訂之營運承攬合約（請參閱附註三七）及台灣國際造船股份有限公司簽訂之建造船舶合約（請參閱附註三七）。

本公司及子公司（係本公司之關係人）間之交易、帳戶餘額、收益及費損於合併時全數予以銷除，故未揭露於本附註。除已於其他附註、附表一及附表二揭露者外，合併公司與其他關係人間之交易如下。

(一) 關係人名稱及其關係

<u>關</u>	<u>係</u>	<u>人</u>	<u>名</u>	<u>稱</u>	<u>與合併公司之關係</u>
				福爾摩莎國際開發公司	關聯企業
				陽明阿聯有限公司	關聯企業
				陽明（澳洲）有限公司	關聯企業
				West Basin Container Terminal LLC	關聯企業
				陽明英國克斯特貨櫃場公司	關聯企業(110年7月收購剩餘股權，由關聯企業成為子公司)
				陽明（埃及）股份有限公司	關聯企業
				高明貨櫃碼頭股份有限公司	關聯企業

(接次頁)

(承前頁)

關 係 人 名 稱	與 合 併 公 司 之 關 係
台灣航業股份有限公司	關聯企業(110年7月起具重大影響力，由政府關係個體成為關聯企業)
運旺投資股份有限公司	關聯企業
LogiTrans Technology Private Limited	合資公司
長明國際物流股份公司	合資公司
好好立和國際物流股份有限公司	合資公司
好好高質行物流有限公司	合資公司
中華電信股份有限公司	政府關係個體
臺灣港務股份有限公司	政府關係個體
中華郵政股份有限公司	政府關係個體
全國農業金庫股份有限公司	政府關係個體
證券櫃檯買賣中心	政府關係個體
第一商業銀行股份有限公司	政府關係個體
兆豐國際商業銀行股份有限公司	政府關係個體
兆豐產物保險股份有限公司	政府關係個體
兆豐票券金融股份有限公司	政府關係個體
臺灣銀行股份有限公司	政府關係個體
臺銀綜合證券股份有限公司	政府關係個體
臺灣土地銀行股份有限公司	政府關係個體
中國輸出入銀行	政府關係個體
合作金庫銀行股份有限公司	政府關係個體
合作金庫票券金融股份有限公司	政府關係個體
臺灣中小企業銀行股份有限公司	政府關係個體
彰化商業銀行股份有限公司	政府關係個體
台灣電力股份有限公司	政府關係個體
臺灣自來水公司	政府關係個體
中國鋼鐵股份有限公司	政府關係個體
台灣中油股份有限公司	政府關係個體
台灣國際造船股份有限公司	政府關係個體
華南商業銀行股份有限公司	政府關係個體
臺灣證券交易所股份有限公司	政府關係個體
華南產物保險股份有限公司	政府關係個體
第一金融控股股份有限公司	政府關係個體
華南永昌綜合證券股份有限公司	政府關係個體
利達貨櫃運輸股份有限公司	對子公司具重大影響力之投資者

(接次頁)

(承前頁)

關 係 人 名 稱	與合併公司之關係
Marine Container Services India Private Limited	對子公司具重大影響力之投資者
Unicorn Enterprises	對子公司具重大影響力之投資者
Bay Container Terminal Private Limited	對子公司具重大影響力之投資者
Marine Container Services (South) Private Limited	對子公司具重大影響力之投資者
Omega Intermodal Container Services Private Limited	對子公司具重大影響力之投資者
財團法人陽明海運文化基金會	其他關係人

(二) 營業交易

帳 列 項 目	關 係 人 類 別	110年7月1日 至9月30日	109年7月1日 至9月30日	110年1月1日 至9月30日	109年1月1日 至9月30日
營業收入	關聯企業	\$ 60,527	\$ 59,488	\$ 181,789	\$ 162,975
	合資公司	660	818	1,887	1,870
	政府關係個體	48,793	74,986	183,863	252,402
		<u>\$ 109,980</u>	<u>\$ 135,292</u>	<u>\$ 367,539</u>	<u>\$ 417,247</u>
營業成本	關聯企業	\$ 531,908	\$ 929,646	\$ 1,622,579	\$ 2,093,100
	合資公司	29,026	21,608	77,337	52,027
	政府關係個體	21,735	23,798	92,850	148,330
	對子公司具重大影響力之投資者	86,481	81,475	253,109	256,852
		<u>\$ 669,150</u>	<u>\$ 1,056,527</u>	<u>\$ 2,045,875</u>	<u>\$ 2,550,309</u>
營業費用	合資公司	\$ 17,096	\$ 38,185	\$ 31,878	\$ 64,000
	政府關係個體	14,754	8,940	29,958	24,153
	對子公司具重大影響力之投資者	50	220	288	580
	其他關係人	1,692	5,466	14,507	13,606
		<u>\$ 33,592</u>	<u>\$ 52,811</u>	<u>\$ 76,631</u>	<u>\$ 102,339</u>

合併公司與關係人之交易，係按約定條件。

(三) 銀行存款

資產負債表日之銀行存款（含帳列按攤銷後成本衡量之金融資產之3個月以上定存及質抵押定存單）餘額如下：

關係人類別 / 名稱	110年9月30日	109年12月31日	109年9月30日
政府關係個體			
臺灣土地銀行股份有限公司	\$ 10,834,031	\$ 4,984,106	\$ 2,002,472
合作金庫銀行股份有限公司	14,413,126	1,116,310	407,175
其他	27,658,265	2,873,663	1,053,189
	<u>\$ 52,905,422</u>	<u>\$ 8,974,079</u>	<u>\$ 3,462,836</u>

(四) 合約資產

帳列項目	關係人類別／名稱	110年9月30日	109年12月31日	109年9月30日
合約資產	關聯企業	<u>\$ 159,955</u>	<u>\$ 94,760</u>	<u>\$ 56,419</u>

110年及109年1月1日至9月30日因關係人產生之合約資產並未提列備抵損失。

(五) 合約負債

帳列項目	關係人類別／名稱	110年9月30日	109年12月31日	109年9月30日
合約負債	政府關係個體	<u>\$ -</u>	<u>\$ 491</u>	<u>\$ 1,005</u>

(六) 應收付關係人款項

帳列項目	關係人類別／名稱	110年9月30日	109年12月31日	109年9月30日
應收票據	對子公司具重大影響力之投資者	<u>\$ -</u>	<u>\$ 3</u>	<u>\$ -</u>
應收帳款	關聯企業	\$ 324,395	\$ 172,632	\$ 234,983
	合資公司	1,645	901	808
	政府關係個體	-	290	90
		<u>\$ 326,040</u>	<u>\$ 173,823</u>	<u>\$ 235,881</u>
其他應收款	關聯企業	\$ 15,798	\$ 17,935	\$ 18,147
(帳列其他流動資產)	政府關係個體	26,192	21,308	17,017
	其他關係人	4,844	2,753	-
		<u>\$ 46,834</u>	<u>\$ 41,996</u>	<u>\$ 35,164</u>
應付帳款	關聯企業	\$ 245,484	\$ 327,318	\$ 392,917
	合資公司	4,295	6,742	4,736
	政府關係個體	-	3,393	24,182
	對子公司具重大影響力之投資者	92,908	87,935	83,936
		<u>\$ 342,687</u>	<u>\$ 425,388</u>	<u>\$ 505,771</u>
其他應付款	關聯企業	\$ 21,179	\$ 44,480	\$ 41,884
	合資公司	624	772	-
	政府關係個體			
	台灣國際造船股份有限公司	728,298	-	1,124
	其他	59,200	30,666	152,475
		<u>787,498</u>	<u>30,666</u>	<u>153,599</u>
	對子公司具重大影響力之投資者	9	-	-
		<u>\$ 809,310</u>	<u>\$ 75,918</u>	<u>\$ 195,483</u>

110年及109年1月1日至9月30日因關係人產生之應收帳款及其他應收帳款並未提列備抵損失。

(七) 按攤銷後成本衡量之金融資產

資產負債表日之附買回票券（含帳列現金及約當現金之附買回票券）餘額如下：

關係人類別／名稱	110年9月30日	109年12月31日	109年9月30日
政府關係個體	<u>\$ 139,250</u>	<u>\$ 391,181</u>	<u>\$ 146,449</u>

(八) 預付款項

帳列項目	關係人類別／名稱	110年9月30日	109年12月31日	109年9月30日
預付代理處款項	關聯企業			
	陽明（澳洲）股份有限公司	\$ 23,363	\$ -	\$ -
	陽明（埃及）股份有限公司	<u>42,360</u>	<u>87,393</u>	<u>-</u>
		<u>\$ 65,723</u>	<u>\$ 87,393</u>	<u>\$ -</u>
預付款項	關聯企業	\$ 754	\$ 771	\$ 788
	政府關係個體	<u>-</u>	<u>2,564</u>	<u>869</u>
		<u>\$ 754</u>	<u>\$ 3,335</u>	<u>\$ 1,657</u>
預付設備款	政府關係個體	<u>\$ 195</u>	<u>\$ 480</u>	<u>\$ 480</u>

(九) 承租協議

帳列項目	關係人類別	110年7月1日至9月30日	109年7月1日至9月30日	110年1月1日至9月30日	109年1月1日至9月30日
取得使用權資產	關聯企業	\$ -	\$ 4,624	\$ -	\$ 4,624
	政府關係個體	-	706,232	16,386	706,232
	對子公司具重大影響力之投資者	-	603	-	603
		<u>\$ -</u>	<u>\$ 711,459</u>	<u>\$ 16,386</u>	<u>\$ 711,459</u>

帳列項目	關係人類別／名稱	110年9月30日	109年12月31日	109年9月30日
租賃負債	關聯企業	\$ 2,815	\$ 3,726	\$ 3,726
	政府關係個體	1,056,604	1,154,176	1,211,130
	對子公司具重大影響力之投資者	<u>9,510</u>	<u>13,541</u>	<u>10,056</u>
		<u>\$ 1,068,929</u>	<u>\$ 1,171,443</u>	<u>\$ 1,224,912</u>

帳列項目	關係人類別／名稱	110年7月1日至9月30日	109年7月1日至9月30日	110年1月1日至9月30日	109年1月1日至9月30日
利息費用	關聯企業	\$ -	\$ 55	\$ 41	\$ 55
	政府關係個體	4,315	2,154	12,814	6,890
	對子公司具重大影響力之投資者	<u>212</u>	<u>194</u>	<u>726</u>	<u>812</u>
		<u>\$ 4,527</u>	<u>\$ 2,403</u>	<u>\$ 13,581</u>	<u>\$ 7,757</u>

合併公司與關係人之承租協議，係按約定條件。

(十) 應付公司債

關係人類別 / 名稱	110年9月30日	109年12月31日	109年9月30日
政府關係個體			
合作金庫銀行股份有 限公司	\$ 1,800,000	\$ 1,700,000	\$ 1,700,000
華南商業銀行股份有 限公司	1,200,000	500,000	500,000
其 他	900,000	1,980,000	3,280,000
	<u>\$ 3,900,000</u>	<u>\$ 4,180,000</u>	<u>\$ 5,480,000</u>

註：係普通公司債之原始應募投資金額。

(十一) 向關係人借款

帳 列 項 目	關係人類別 / 名稱	110年9月30日	109年12月31日	109年9月30日
短期借款	政府關係個體			
	臺灣土地銀行 股份有限公司	\$ 310,000	\$ 300,000	\$ 300,000
	其 他	120,000	370,880	399,600
		<u>\$ 430,000</u>	<u>\$ 670,880</u>	<u>\$ 699,600</u>
應付短期商業本票	政府關係個體			
	兆豐票券金融 股份有限公司	<u>\$ 337,128</u>	<u>\$ 2,191,201</u>	<u>\$ 2,195,896</u>
長期借款				
擔保借款	政府關係個體			
	兆豐國際商業銀 行股份有限公 司	\$ 2,139,928	\$ 2,757,237	\$ 2,961,582
	合作金庫商業銀 行股份有限公 司	2,647,569	3,271,691	3,579,543
	其 他	7,797,184	9,168,920	8,927,489
		<u>\$ 12,584,681</u>	<u>\$ 15,197,848</u>	<u>\$ 15,468,614</u>
無擔保借款	政府關係個體	<u>\$ 2,913,000</u>	<u>\$ 13,743,344</u>	<u>\$ 14,751,516</u>
應付商業本票	政府關係個體	<u>\$ -</u>	<u>\$ 1,498,745</u>	<u>\$ 1,498,250</u>

(十二) 其 他

帳 列 項 目	關係人類別 / 名稱	110年7月1日 至9月30日	109年7月1日 至9月30日	110年1月1日 至9月30日	109年1月1日 至9月30日
租金收入	關聯企業	\$ 34	\$ 28	\$ 103	\$ 85
	其他關係人	477	357	1,667	1,786
		<u>\$ 511</u>	<u>\$ 385</u>	<u>\$ 1,770</u>	<u>\$ 1,871</u>
利息收入	政府關係個體	<u>\$ 16,321</u>	<u>\$ 2,328</u>	<u>\$ 25,447</u>	<u>\$ 13,126</u>
財務成本	政府關係個體	<u>\$ 97,616</u>	<u>\$ 156,669</u>	<u>\$ 324,016</u>	<u>\$ 498,733</u>

合併公司與關係人之交易，係按約定條件。

(十三) 財產交易

合併公司與政府關係個體之船舶建造交易，110年及109年7月1日至9月30日及1月1日至9月30日之金額分別為0仟元、2,420,053仟元、3,549,817仟元及4,854,917仟元，帳列不動產、廠房及設備。

(十四) 主要管理階層薪酬

	110年7月1日 至9月30日	109年7月1日 至9月30日	110年1月1日 至9月30日	109年1月1日 至9月30日
短期員工福利	\$ 45,187	\$ 7,915	\$ 94,475	\$ 27,655
退職後福利	560	552	1,680	1,656
	<u>\$ 45,747</u>	<u>\$ 8,467</u>	<u>\$ 96,155</u>	<u>\$ 29,311</u>

董事及其他主要管理階層之薪酬係由薪酬委員會依照個人績效及市場趨勢決定。

三六、質抵押之資產

下列資產業提供作為銀行聯合授信專戶控管及質抵押作為長期銀行借款、公司債及銀行保證等之擔保品：

	110年9月30日	109年12月31日	109年9月30日
銀行信用狀擔保金（帳列 按攤銷後成本衡量之金融 資產）	\$ -	\$ -	\$ 2,500,447
受限制銀行存款（帳列 按攤銷後成本衡量之金融 資產）	58,969	271,779	295,873
不動產、廠房及設備	26,865,722	45,751,447	46,263,461
投資性不動產	<u>4,698,219</u>	<u>4,698,219</u>	<u>4,795,387</u>
	<u>\$ 31,622,910</u>	<u>\$ 50,721,445</u>	<u>\$ 53,855,168</u>

三七、重大或有事項及未認列之合約承諾

除附表二、附註十六及十九所述者外，合併公司於資產負債表日有下列重大承諾事項：

- (一) 106年1月子公司光明海運股份有限公司與台灣電力股份有限公司簽訂「委託營運承攬契約」，內容為代管操作台灣電力股份有限公司之船舶，合約期間為5年。

- (二) 合併公司於 107 年度與其他公司簽訂的船舶租賃合約將陸續於 109 年開始起租，租期為 10 年~12 年，截至 110 年 9 月 30 日暨 109 年 12 月 31 日及 9 月 30 日止，尚未起租船舶之未來應支付租金總額分別為 760,000 仟美元至 916,000 仟美元、1,206,000 仟美元至 1,454,000 仟美元及 1,206,000 仟美元至 1,454,000 仟美元。
- (三) 截至 110 年 9 月 30 日暨 109 年 12 月 31 日及 9 月 30 日止，合併公司因貨運及港務等業務需開立之保證函分別為 504,885 仟元、556,034 仟元及 597,519 仟元。
- (四) 合併公司與政府關係個體簽訂建造船舶，截至 110 年 9 月 30 日暨 109 年 12 月 31 日及 9 月 30 日止，已簽約尚未付款之金額分別共計 340,904 仟元與 11,064 仟美元、1,477,251 仟元與 47,944 仟美元及 2,215,876 仟元與 71,916 仟美元。
- (五) 合併公司與其他公司簽訂建造貨櫃合約，110 年 9 月 30 日帳列預付設備款金額為 12,338 仟美元，另截至 110 年 9 月 30 日止，已簽約尚未付款之金額共計 75,771 仟美元。

三八、其他事項

有關新型冠狀病毒肺炎疫情 (Covid-19) 之影響評估，隨 109 年下半年度疫情影響逐步放緩，110 年前三季全球經濟之加速復甦，貨櫃運輸市場及散裝市場需求皆已明顯回溫成長中，因此合併公司評估整體業務及財務方面並未受到疫情而有重大之不利影響。

三九、具重大影響之外幣資產及負債資訊

以下資訊係按合併公司各個體功能性貨幣以外之外幣彙總表達，所揭露之匯率係指該等外幣換算至功能性貨幣之匯率。具重大影響之外幣資產及負債如下：

110年9月30日

外幣資產	幣	匯	率	原幣：功能性貨幣	帳面金額
<u>貨幣性項目</u>					
美元	\$	2,260,360	27.8500	(美元：新台幣)	\$62,951,014
英鎊		70	1.3438	(英鎊：美元)	2,634
人民幣		274,161	4.3095	(人民幣：新台幣)	1,181,509
美元		12,417	8.8829	(美元：土耳其里拉)	345,815
歐元		179,994	32.3185	(歐元：新台幣)	5,817,151
英鎊		25,489	37.4234	(英鎊：新台幣)	953,883
日幣		5,169,486	0.2489	(日幣：新台幣)	1,286,769
美元		32,504	6.4624	(美元：人民幣)	905,241
港幣		81,662	3.5762	(港幣：新台幣)	292,042
加幣		13,857	21.8938	(加幣：新台幣)	303,371
<u>非貨幣性項目</u>					
採權益法之關聯企業及合資					
美元		75,142	27.8500	(美元：新台幣)	2,092,713
澳幣		1,389	20.0617	(澳幣：新台幣)	27,863
阿拉伯幣		5,541	7.5824	(阿拉伯幣：新台幣)	42,015
盧比		52,975	0.3751	(盧比：新台幣)	19,871
人民幣		101,477	4.3095	(人民幣：新台幣)	437,313
印尼幣		2,736,842	0.0019	(印尼幣：新台幣)	5,200
越南盾		5,577,500	0.0012	(越南盾：新台幣)	6,693
埃及鎊		22,623	1.7728	(埃及鎊：新台幣)	40,106
馬幣		440	6.6527	(馬幣：新台幣)	2,925
透過損益按公允價值衡量之金融資產					
美元		14	27.8500	(美元：新台幣)	384
<u>外幣負債</u>					
<u>貨幣性項目</u>					
美元		2,735,112	27.8500	(美元：新台幣)	76,172,862
人民幣		147,516	4.3095	(人民幣：新台幣)	635,725
歐元		31,609	32.3185	(歐元：新台幣)	1,021,545
美元		4,112	8.8829	(美元：土耳其里拉)	114,516
日幣		1,714,283	0.2489	(日幣：新台幣)	426,713
英鎊		13,132	37.4234	(英鎊：新台幣)	491,434
美元		25,642	6.4624	(美元：人民幣)	714,131
港幣		144,657	3.5762	(港幣：新台幣)	517,330
加幣		9,601	21.8938	(加幣：新台幣)	210,210

109年12月31日

外幣資產	外幣	匯率	原幣：功能性貨幣	帳面金額
<u>貨幣性項目</u>				
美元	\$ 401,382	28.4800	(美元：新台幣)	\$11,431,351
人民幣	264,225	4.3548	(人民幣：新台幣)	1,150,649
美元	20,166	7.3892	(美元：土耳其里拉)	574,321
歐元	32,134	35.0033	(歐元：新台幣)	1,124,789
英鎊	5,232	38.8781	(英鎊：新台幣)	203,394
港幣	186,284	3.6740	(港幣：新台幣)	684,406
日幣	1,643,278	0.2761	(日幣：新台幣)	453,648
美元	13,596	6.5399	(美元：人民幣)	387,227
加幣	2,720	22.3451	(加幣：新台幣)	60,772
<u>非貨幣性項目</u>				
採權益法之關聯企業及合資				
美元	49,825	28.4800	(美元：新台幣)	1,419,013
澳幣	1,091	21.9396	(澳幣：新台幣)	23,938
阿拉伯幣	5,625	7.7539	(阿拉伯幣：新台幣)	43,616
盧比	48,450	0.3898	(盧比：新台幣)	18,886
英鎊	219	38.8781	(英鎊：新台幣)	8,513
人民幣	99,644	4.3548	(人民幣：新台幣)	433,929
印尼幣	2,707,000	0.0020	(印尼幣：新台幣)	5,414
越南盾	865,833	0.0012	(越南盾：新台幣)	1,039
埃及鎊	27,151	1.8110	(埃及鎊：新台幣)	49,170
馬幣	244	7.0881	(馬幣：新台幣)	1,733
透過損益按公允價值衡量之金融資產				
美元	1,594	28.4800	(美元：新台幣)	45,408
人民幣	2,565	4.3548	(人民幣：新台幣)	11,173
<u>外幣負債</u>				
<u>貨幣性項目</u>				
美元	2,298,838	28.4800	(美元：新台幣)	65,470,914
人民幣	164,801	4.3548	(人民幣：新台幣)	717,677
歐元	29,325	35.0033	(歐元：新台幣)	1,026,461
美元	5,542	7.3892	(美元：土耳其里拉)	157,834
日幣	1,848,196	0.2761	(日幣：新台幣)	510,218
英鎊	3,754	38.8781	(英鎊：新台幣)	145,941
美元	14,041	6.5399	(美元：人民幣)	399,880
港幣	870	3.6740	(港幣：新台幣)	3,197
加幣	7,548	22.3451	(加幣：新台幣)	168,670

109年9月30日

外幣資產	幣	匯	率	原幣：功能性貨幣	帳面金額
<u>貨幣性項目</u>					
美元	\$	360,141	29.1000	(美元：新台幣)	\$10,480,108
英鎊		67,192	1.2829	(英鎊：美元)	2,508,421
人民幣		197,083	4.2724	(人民幣：新台幣)	842,017
美元		19,696	7.7923	(美元：土耳其里拉)	573,139
歐元		25,818	34.1212	(歐元：新台幣)	880,929
英鎊		5,330	37.3324	(英鎊：新台幣)	198,964
港幣		118,025	3.7548	(港幣：新台幣)	443,163
日幣		1,560,679	0.2755	(日幣：新台幣)	429,890
美元		7,347	6.8112	(美元：人民幣)	213,785
加幣		4,429	21.7205	(加幣：新台幣)	96,208
<u>非貨幣性項目</u>					
採權益法之關聯					
企業及合資					
美元		46,390	29.1000	(美元：新台幣)	1,349,937
澳幣		959	20.7294	(澳幣：新台幣)	19,872
阿拉伯幣		5,234	7.9229	(阿拉伯幣：新台幣)	41,465
盧比		41,952	0.3944	(盧比：新台幣)	16,546
英鎊		142	37.3324	(英鎊：新台幣)	5,295
人民幣		101,437	4.2724	(人民幣：新台幣)	433,379
印尼幣		2,950,000	0.0019	(印尼幣：新台幣)	5,605
越南盾		893,077	0.0013	(越南盾：新台幣)	1,161
埃及鎊		22,956	1.8441	(埃及鎊：新台幣)	42,334
馬幣		221	7.0032	(馬幣：新台幣)	1,551
透過損益按公允價					
值衡量之金融資產					
美元		1,507	29.1000	(美元：新台幣)	43,854
人民幣		3,400	4.2724	(人民幣：新台幣)	14,525
<u>外幣負債</u>					
<u>貨幣性項目</u>					
美元		2,282,125	29.1000	(美元：新台幣)	66,409,836
英鎊		56,563	1.2829	(英鎊：美元)	2,111,646
人民幣		153,432	4.2724	(人民幣：新台幣)	655,523
歐元		23,625	34.1212	(歐元：新台幣)	806,122
美元		5,633	7.7923	(美元：土耳其里拉)	163,932
日幣		1,819,275	0.2755	(日幣：新台幣)	501,121
英鎊		3,677	37.3324	(英鎊：新台幣)	137,264
美元		8,169	6.8112	(美元：人民幣)	237,727
港幣		104,696	3.7548	(港幣：新台幣)	393,115
加幣		7,373	21.7205	(加幣：新台幣)	160,156

合併公司於 110 年及 109 年 7 月 1 日至 9 月 30 日及 1 月 1 日至 9 月 30 日外幣兌換損益（含已實現及未實現）分別為 206,833 仟元、186,601 仟元、231,368 仟元及 683,835 仟元，由於外幣交易及集團個體之功能性貨幣種類繁多，故無法按各重大影響之外幣別揭露兌換損益。

四十、附註揭露事項

(一) 重大交易事項及(二)轉投資事業相關資訊：

1. 資金貸與他人：附表一。
2. 為他人背書保證：附表二。
3. 期末持有有價證券情形：附表三。
4. 累積買進或賣出同一有價證券之金額達新臺幣 3 億元或實收資本額 20% 以上：附表四。
5. 取得不動產之金額達新臺幣 3 億元或實收資本額 20% 以上：無。
6. 處分不動產之金額達新臺幣 3 億元或實收資本額 20% 以上：無。
7. 與關係人進、銷貨之金額達新臺幣 1 億元或實收資本額 20% 以上：無。
8. 應收關係人款項達新臺幣 1 億元或實收資本額 20% 以上：附表五。
9. 從事衍生工具交易：附註七。
10. 其他：母子公司間及各子公司間之業務關係及重要交易往來情形及金額：附表六。
11. 被投資公司資訊：附表七。

(三) 大陸投資資訊：

1. 大陸被投資公司名稱、主要營業項目、實收資本額、投資方式、資金匯出入情形、持股比例、本期損益及認列之投資損益、期末投資帳面金額、已匯回投資損益及赴大陸地區投資限額：附表八。

2. 與大陸被投資公司直接或間接經由第三地區所發生下列之重大交易事項，及其價格、付款條件、未實現損益：附表六。

- (1) 進貨金額及百分比與相關應付款項之期末餘額及百分比。
- (2) 銷貨金額及百分比與相關應收款項之期末餘額及百分比。
- (3) 財產交易金額及其所產生之損益數額。
- (4) 票據背書保證或提供擔保品之期末餘額及其目的。
- (5) 資金融通之最高餘額、期末餘額、利率區間及當期利息總額。
- (6) 其他對當期損益或財務狀況有重大影響之交易事項，如勞務之提供或收受等。

(四) 主要股東資訊：股權比例達 5% 以上之股東名稱、持股數額及比例：附表九。

四一、部門資訊

編製財務報告時，合併公司考量下列因素，將該等營運部門彙總視為單一營運部門：

1. 該等營運部門具有類似之長期銷貨毛利；
2. 提供勞務之方法相似；
3. 客戶之類型或種類相似；

(一) 部門收入與營運結果

合併公司繼續營業單位之收入與營運結果依應報導部門分析如下：

	110年1月1日至9月30日				
	貨櫃運輸部門	散裝運輸部門	其他部門	調整及沖銷	合併
營 收					
來自母子公司以外之收入	\$ 218,686,267	\$ 2,394,968	\$ 9,924,910	\$ -	\$ 231,006,145
來自母子公司內其他部門之收入	4,673,951	-	1,032,638	(5,706,589)	-
收入合計	<u>\$ 223,360,218</u>	<u>\$ 2,394,968</u>	<u>\$ 10,957,548</u>	<u>(\$ 5,706,589)</u>	<u>\$ 231,006,145</u>
部門損益	<u>\$ 132,864,893</u>	<u>\$ 1,015,179</u>	<u>\$ 488,939</u>	<u>\$ 95,714</u>	\$ 134,464,725
總部管理成本					(630,612)
其他收益及費損					124,639
利息收入					141,980
其他收入					73,327
其他利益及損失					220,974
財務成本					(1,973,423)
採用權益法之關聯企業及合資損益份額					1,122,228
稅前淨利					<u>\$ 133,543,838</u>

109年1月1日至9月30日

	貨櫃運輸部門	散裝運輸部門	其他部門	調整及沖銷	合併
營 收					
來自母子公司以外之收入	\$ 99,384,003	\$ 1,673,419	\$ 4,189,647	\$ -	\$ 105,247,069
來自母子公司內其他部門之收入	<u>1,276,660</u>	<u>-</u>	<u>1,048,080</u>	<u>(2,324,740)</u>	<u>-</u>
收入合計	<u>\$100,660,663</u>	<u>\$ 1,673,419</u>	<u>\$ 5,237,727</u>	<u>(\$ 2,324,740)</u>	<u>\$105,247,069</u>
部門損益	<u>\$ 5,553,727</u>	<u>(\$ 797,372)</u>	<u>\$ 125,655</u>	<u>\$ 91,874</u>	<u>\$ 4,973,884</u>
總部管理成本					(245,748)
其他收益及費損					273,061
利息收入					108,338
其他收入					123,537
其他利益及損失					631,753
財務成本					(2,792,917)
採用權益法之關聯企業及合資損益份額					95,394
稅前淨利					<u>\$ 3,167,302</u>

部門損益係指各個部門所賺取之利潤，不包含應分攤之總部管理成本與董事酬勞、其他收益及費損、利息收入、其他收入、其他利益及損失、財務成本、採用權益法之關聯企業及合資損益份額以及所得稅費用。此衡量金額係提供予主要營運決策者，用以分配資源予部門及評量其績效。

(二) 部門總資產及負債

因應報導部門總資產及負債之衡量金額未定期提供予營運決策者，故不予揭露相關資產及負債之衡量金額。

陽明海運股份有限公司及子公司

資金貸與他人

民國 110 年 1 月 1 日至 9 月 30 日

附表一

單位：除另予註明者外，為新台幣千元

編號	貸出資金之公司	貸與對象	往來科目	是否為關係人	本期最高餘額 (註三)	期末餘額 (註三)	實際動支餘額	利率區間	資金貸與性質 (註一)	業務往來金額	有短期融通資金必要之原因	提列備抵擔保金額	擔保名稱	對個別對象資金貸與限額 (註二)	資金貸與總額 (註二)
0	陽明海運股份有限公司	全洋海運股份有限公司	其他應收款	是	\$ 2,864,353	\$ 1,380,435	\$ 1,380,435	0.9737%-2.9949%	1	\$ -	-	\$ -	-	\$ 71,402,745	\$ 89,253,432
1	陽明(新加坡)私人有限公司	光明(賴比瑞亞)股份有限公司	其他應收款	是	181,025	181,025	181,025	1.8344%	2	-	充實營運資金	-	-	1,925,288	5,775,865
		全洋海運股份有限公司	其他應收款	是	(USD 278,500)	(USD 278,500)	(USD 278,500)	1.2451%	2	-	充實營運資金	-	-	9,626,443	9,626,443
		陽明(法國)股份有限公司	其他應收款	是	(USD 10,000)	(USD 10,000)	(USD 10,000)	1.7000%	2	-	充實營運資金	-	-	1,925,288	5,775,865
		陽明(泰國)有限公司	其他應收款	是	(EUR 10,239)	(EUR 10,239)	(EUR 10,239)	2.4513%	2	-	充實營運資金	-	-	1,925,288	5,775,865
		陽明海運(香港)有限公司	其他應收款	是	(THB 12,672)	(THB 10,697)	(THB 13,000)	1.3359%	2	-	充實營運資金	-	-	9,626,443	9,626,443
2	光明海運股份有限公司	光明(賴比瑞亞)股份有限公司	其他應收款	是	(USD 82,158)	(USD 82,158)	(USD 82,158)	-	2	-	充實營運資金	-	-	180,028	540,084
		Yes Logistics Europe GmbH	其他應收款	是	(USD 69,625)	(USD 2,500)	-	-	2	-	充實營運資金	-	-	-	-
3	好好國際物流股份有限公司	Yes Logistics Europe GmbH	其他應收款	是	(EUR 36,079)	(EUR 36,079)	36,079	1.7000%-1.8500%	1	27,375	-	-	-	65,962	756,806
		Yes Logistics Europe GmbH	其他應收款	是	(EUR 54,941)	(EUR 48,478)	48,478	0.6000%	2	-	充實營運資金	-	-	75,680	151,361
		好好國際物流(上海)有限公司	其他應收款	是	(EUR 1,700)	(EUR 1,500)	(EUR 1,500)	2.7800%-3.0000%	1	271,907	-	-	-	227,041	756,806
		Yes Logistics Benelux B.V.	其他應收款	是	(USD 121,043)	(USD 121,043)	(USD 121,043)	1.7500%	1	58,225	-	-	-	133,588	756,806
		YES MLC GmbH	其他應收款	是	(EUR 3,393)	(EUR 25)	(EUR 25)	0.6000%	2	-	充實營運資金	-	-	75,680	151,361
4	陽明德拉瓦控股公司	光明(賴比瑞亞)股份有限公司	其他應收款	是	(EUR 38,782)	(EUR 1,200)	(EUR 1,200)	1.8373%	2	-	充實營運資金	-	-	284,977	854,932
		陽明(美洲)股份有限公司	其他應收款	是	(USD 181,025)	(USD 181,025)	(USD 181,025)	0.7060%	2	-	充實營運資金	-	-	1,424,888	1,424,888

註一：資金貸與性質：

- (1)有業務往來者。
- (2)有短期融通資金之必要者。

註二：(1)本公司資金貸與總額不得超過本公司最近期經會計師查核簽證或核閱財務報告之淨值之 60%。若有業務往來者，貸與總額不得超過淨值之 50%，對單一公司貸與金額不得超過淨值之 15%且近二年之業務往來金額；若該單一公司為本公司之子公司，則資金貸與金額不得超過本公司最近期經會計師查核簽證或核閱財務報告之淨值之 40%，且貸與金額不得超過與其近五年業務往來金額；有短期融通資金之必要者，融資不得超過淨值之 10%，對單一企業資金貸與總額不得超過淨值之 5%。

- (2)陽明(新加坡)私人有限公司資金貸與總額不得超過公司淨值總額之 50%。若有業務往來者，貸與總額不得超過淨值總額之 50%，對單一公司貸與金額不得超過淨值總額之 25%且近五年業務往來金額；有短期融通資金之必要者，資金貸與總額不得超過淨值總額之 30%，對單一公司資金貸與金額不得超過淨值總額之 10%；有短期融通資金必要而從事資金貸與本公司直接及間接持有表決權股份 100%之非台灣公司者，其資金貸與總額不得超過公司淨值之 50%。
- (3)光明海運股份有限公司資金貸與總額不得超過該公司淨值之 60%。若有業務往來者，貸與總額不得超過該公司淨值之 30%；對單一公司之貸與金額不得超過公司淨值之 15%，且貸與金額不得超過與其近二年業務往來金額；對轉投資子公司之資金貸與授權額度不得超過公司淨值之 30%；有短期融通資金之必要者，融資總額不得超過公司淨值之 30%；對單一公司之貸與金額不得超過公司淨值之 10%。
- (4)好好國際物流股份有限公司資金貸與總額不得超過公司淨值之 60%。若有業務往來者，貸與總額不得超過淨值之 50%，對單一公司貸與金額不得超過淨值之 15%且近二年業務往來金額；對轉投資子公司資金貸與與授權額度不得超過公司最近期財務報告之淨值之 40%，且貸與金額不得超過與其近五年業務往來金額；有短期融通資金之必要者，資金貸與總額不得超過淨值之 10%，對單一公司資金貸與金額不得超過淨值之 5%。
- (5)陽明德拉瓦控股公司資金貸與不得超過公司淨值之 80%。若有業務往來者，貸與總額不得超過淨值之 50%，對單一公司貸與金額不得超過淨值之 25%且近二年業務往來金額；有短期融通資金之必要者，資金貸與總額不得超過淨值之 30%，對單一公司資金貸與金額不得超過淨值之 10%；有短期融通資金必要而從事資金貸與本公司直接及間接持有表決權股份 100%之非台灣公司者，其資金貸與總額不得超過淨值之 50%，對單一公司資金貸與金額不得超過淨值之 50%。

註三：美元、泰銖、歐元及人民幣係分別按 110 年 9 月 30 日之匯率 US\$1=\$27.8500、THB\$1=0.8229、EUR\$1=32.3185 及 CNY\$1= 4.3095 換算。

註四：除陽明海運(英屬維京群島)有限公司、全洋海運股份有限公司、陽明(英國)有限公司及陽明(新加坡)有限公司外，餘係以被投資公司未經會計師核閱之財務報表編製。

陽明海運股份有限公司及子公司
為他人背書保證
民國 110 年 1 月 1 日至 9 月 30 日

附表二

單位：除另予註明者外，
為新台幣仟元

編號	背書保證者公司名稱	被背書保證對象		對單一企業背書保證之限額 (註一)	本期最高背書保證餘額 (註二)	期末背書保證餘額 (註二)	實際動支金額 (註二)	以財產擔保之背書保證金額	累計背書保證金額佔最近期財務報表淨值之比率	背書保證最高限額 (註一)	母公司對子公司背書保證	子公司對母公司背書保證	屬大陸地區背書保證
		公司名稱	關係										
0	陽明海運股份有限公司	全洋海運股份有限公司	子公司	\$ 285,610,983	\$ 2,272,588	\$ 1,609,236	\$ 1,609,236	\$ -	0.90%	\$ 535,520,594	Y	N	N
		光明海運股份有限公司	子公司	285,610,983	(USD 81,601 仟元及 6,354,541)	(USD 57,782 仟元及 5,824,541)	(USD 57,782 仟元及 4,175,675)	-	3.26%	535,520,594	Y	N	N
		光明(賴比瑞亞)股份有限公司	子公司	285,610,983	(USD 78,260 仟元及 NTD 4,175,000 仟元及 1,740,969)	(USD 78,260 仟元及 NTD 3,645,000 仟元及 684,882)	(USD 60,742 仟元及 NTD 2,484,000 仟元及 488,261)	-	0.38%	535,520,594	Y	N	N
		陽明(美洲)股份有限公司	子公司	285,610,983	(USD 62,512 仟元及 222,800)	(USD 24,592 仟元及 83,550)	(USD 17,532 仟元及 -	-	0.05%	535,520,594	Y	N	N
1	陽明德拉瓦控股公司	West Basin Container Terminal LLC	採用權益法之 關聯企業	1,188,794	(USD 123,895 4,449 仟元)	(USD 123,895 4,449 仟元)	(USD 54,121 1,943 仟元)	-	0.07%	1,485,993	N	N	N
		United Terminal Leasing LLC	採用權益法之 關聯企業	1,188,794	(USD 49,159 1,765 仟元)	(USD 49,159 1,765 仟元)	(USD 20,138 723 仟元)	-	0.03%	1,485,993	N	N	N
2	全洋海運股份有限公司	陽明海運股份有限公司	母公司	31,438,469	6,874,688	5,168,250	5,168,250	5,168,250 (註三)	2.90%	36,678,214	N	Y	N
3	光明海運股份有限公司	光明(賴比瑞亞)股份有限公司	子公司	25,062,153	779,800	779,800	502,069	-	0.44%	31,327,691	N	N	N
4	陽明(新加坡)私人有限公司	陽明(馬來西亞)公司	子公司	7,704,243	26,611	26,611	9,751	-	0.01%	9,630,304	N	N	N
5	嘉明置業有限公司	陽明海運股份有限公司	母公司	307,005	201,500	-	-	-	-	383,757	N	Y	N

- 註一：(1)本公司背書保證限額不得超過本公司最近期經會計師查核簽證或核閱財務報告之淨值之 300%，對單一企業之保證總額不得超過淨值之 160%。
(2)本公司及其子公司整體得為背書保證之總額不得超過本公司最近期經會計師查核簽證或核閱財務報告淨值之 400%，對單一企業之保證總額不得超過淨值之 180%。
(3)陽明德拉瓦控股公司背書保證限額為資產總額之 50%，對單一企業之保證總額不得超過前項總額之 80%。
(4)全洋海運股份有限公司背書保證限額為資產總額之 700%，對單一企業之背書保證總額不得超過資產總額之 600%。
(5)光明海運股份有限公司背書保證限額不得超過資產總額之 400%，對單一企業之保證總額不得超過資產總額之 320%。
(6)陽明(新加坡)私人有限公司背書保證限額為資產總額之 50%，對單一企業之保證總額不得超過資產總額之 40%。
(7)嘉明置業有限公司背書保證限額為資產總額之 500%，對單一企業之保證總額不得超過資產總額之 400%。

註二：美元及馬幣係分別按 110 年 9 月 30 日之匯率 US\$1=\$27.8500 及 MYR\$1=6.6527 換算。

註三：係提供船舶 8 艘作為背書保證，110 年 9 月 30 日之帳面價值為 9,924,093 仟元。

註四：除陽明海運(英屬維京群島)有限公司、全洋海運股份有限公司、陽明(英國)有限公司及陽明(新加坡)有限公司外，餘係以被投資公司未經會計師核閱之財務報表編製。

陽明海運股份有限公司及子公司

期末持有有價證券明細表

民國 110 年 9 月 30 日

附表三

單位：除另予註明者外，為新台幣仟元

持有之公司	有價證券種類及名稱	與有價證券發行人之關係	帳列科目	期末				備註
				股數 / 單位數	帳面金額	持股比例 (%)	公允價值	
陽明海運股份有限公司	<u>國內未上市(櫃)普通股</u>							
	台北港貨櫃碼頭股份有限公司	—	透過其他綜合損益按公允價值衡量之金融資產—非流動	51,000,000	\$ 487,234	9.81	\$ 487,234	
	聯合碼頭裝卸承攬股份有限公司	—	透過其他綜合損益按公允價值衡量之金融資產—非流動	500,000	5,410	10.00	5,410	
	<u>基金受益憑證</u>							
	華南永昌優選收益多重資產基金A不配息	—	透過損益按公允價值衡量之金融資產—流動	355,849	5,697	-	5,697	
	<u>公司債</u>							
	光明海運股份有限公司國內第二次私募無擔保普通公司債	子公司	按攤銷後成本衡量之金融資產—非流動	-	600,000	-	600,000	
慶明投資股份有限公司	<u>國內未上市(櫃)普通股</u>							
	鑫尚揚投資股份有限公司	—	透過其他綜合損益按公允價值衡量之金融資產—非流動	2,000,000	11,893	1.67	11,893	
	<u>國內有限合夥</u>							
	台杉水牛五號科技創投有限合夥	—	透過損益按公允價值衡量之金融資產—非流動	-	15,097	3.30	15,097	
	<u>基金受益憑證</u>							
	兆豐國際寶鑽貨幣市場基金	—	透過損益按公允價值衡量之金融資產—流動	6,314,327	80,014	-	80,014	
	<u>公司債</u>							
	國泰人壽108年度第一期無到期日累積次順位公司債	—	按攤銷後成本衡量之金融資產—流動	20,000	20,000	-	20,000	
好好國際物流股份有限公司	<u>國內未上市(櫃)普通股</u>							
	倫華科技股份有限公司	—	透過其他綜合損益按公允價值衡量之金融資產—非流動	319,751	2,264	2.76	2,264	

陽明海運股份有限公司及子公司

累積買進或賣出同一有價證券之金額達新台幣3億元或實收資本額20%以上

民國110年1月1日至9月30日

附表四

單位：新台幣仟元

買、賣之公司	有價證券種類及名稱	帳列科目	交易對象	關係	初買		入賣			出售	採權益法認列之變動數	期	未		
					股數/單位數	帳面成本	股數/單位數	金額	股數/單位數					售價	帳面成本
陽明海運股份有限公司	基金受益憑證 日盛貨幣市場基金	透過損益按公允價值衡量之金融資產—流動	-	-	70,245,928	\$ 1,050,000	-	\$ -	70,245,928	\$ 1,050,454	\$ 1,050,000	\$ 454	\$ -	-	\$ -

陽明海運股份有限公司及子公司

應收關係人款項達新台幣1億元或實收資本額20%以上

民國110年9月30日

附表五

單位：新台幣仟元

帳列應收款項之公司	交易對象	與交易人之關係	應收關係人款項餘額	週轉率	逾期應收關係人款項金額	應收關係人款項處理方式	應收關係人款項期後收回金額	提列備抵呆帳金額
陽明海運股份有限公司	全洋海運股份有限公司	子公司	\$ 1,577,415 (註一)	-	\$ -	-	\$ -	\$ -
	陽明(比利時)股份有限公司	子公司	105,551	-	-	-	105,551	-
	陽明(荷蘭)有限公司	子公司	131,386	-	-	-	131,386	-
	歐洲陽明船務有限公司	子公司	272,937	-	-	-	272,937	-
	陽明(義大利)股份有限公司	子公司	803,213	-	-	-	726,774	-
	陽明(英國)有限公司	子公司	246,385	-	-	-	246,385	-
	陽明(新加坡)有限公司	子公司	105,714	-	-	-	84,106	-
	環明(上海)國際船務代理有限公司	子公司	693,070	-	-	-	693,070	-
	好好國際物流股份有限公司	子公司	549,256 (註二)	-	-	-	14,434	-
鴻明船舶貨物裝卸承攬股份有限公司	陽明海運股份有限公司	母公司	116,457	-	-	-	69,463	-
駿明交通運輸股份有限公司	陽明海運股份有限公司	母公司	125,041	-	-	-	27,862	-
陽明(新加坡)私人有限公司	全洋海運股份有限公司	兄弟公司	281,585 (註一)	-	-	-	-	-
	光明(賴比瑞亞)股份有限公司	兄弟公司	183,543 (註一)	-	-	-	-	-
陽明(新加坡)有限公司	陽明海運股份有限公司	母公司	5,914,744	-	-	-	5,698,264	-
	陽明(英國)有限公司	兄弟公司	130,191	-	-	-	130,191	-
	陽明(西班牙)有限公司	兄弟公司	382,187	-	-	-	376,887	-
	陽明(泰國)有限公司	兄弟公司	142,486	-	-	-	93,878	-
	環明(上海)國際船務代理有限公司	兄弟公司	970,752	-	-	-	970,752	-
	陽明(澳洲)有限公司	關聯企業	146,503	-	-	-	146,503	-
陽明(土耳其)有限公司	陽明海運股份有限公司	母公司	132,683	-	-	-	132,683	-
陽明德拉瓦控股公司	陽明(美洲)股份有限公司	子公司	229,857 (註一)	-	-	-	-	-
	光明(賴比瑞亞)股份有限公司	兄弟公司	183,547 (註一)	-	-	-	-	-
陽明(美洲)股份有限公司	陽明海運股份有限公司	母公司	247,899	-	-	-	247,899	-
	陽明(英國)有限公司	兄弟公司	116,769	-	-	-	116,769	-
好好國際物流股份有限公司	好明國際物流(上海)有限公司	子公司	160,720 (註三)	-	-	-	31,352	-
陽明(英國)有限公司	陽明海運股份有限公司	母公司	741,831	-	-	-	741,831	-
	環明(上海)國際船務代理有限公司	兄弟公司	102,771	-	-	-	102,771	-
環明(上海)國際船務代理有限公司	陽明海運股份有限公司	母公司	190,176	-	-	-	190,176	-
	陽明(新加坡)有限公司	兄弟公司	158,987	-	-	-	158,987	-
	好明國際物流(上海)有限公司	兄弟公司	985,652	-	-	-	530,444	-

註一：係資金貸與及應收利息。

註二：係應收融資租賃款及其他應收款。

註三：係資金貸與、應收利息及關係人間代收付運費及航線費用之收款。

註四：關係人間代收付運費及航線費用之收款，係依陽明海運「代理行會計作業程序」或關係人所在地之商業習慣收取。

陽明海運股份有限公司及子公司
 母子公司間及各子公司間業務關係及重要交易往來情形及金額
 民國 110 年 1 月 1 日至 9 月 30 日

附表六

單位：新台幣仟元

編號 (註一)	交易人名稱	交易往來對象	與交易人之關係 (註二)	交易往來情形					
				科目	金額(註三)	交易條件 佔合併總營收或 總資產之比率			
0	陽明海運股份有限公司	全洋海運股份有限公司	1	使用權資產	\$ 22,371,309	依合約約定為之	0.07		
				長期應收票據及款項	1,577,415	依合約約定為之	-		
				租賃負債	5,000,849	依合約約定為之	0.01		
				營業成本	3,223,577	依合約約定為之	0.01		
				利息收入	18,787	依合約約定為之	-		
				使用權資產轉租利益	4,454	依合約約定為之	-		
				利息費用	63,103	依合約約定為之	-		
				鴻明船舶貨物裝卸承攬股份有限公司	1	應收帳款	27	依合約約定為之	-
						應收融資租賃款	7,073	依合約約定為之	-
						其他應收款	856	依合約約定為之	-
		使用權資產	3,468			依合約約定為之	-		
		長期應收租賃款	27,140			依合約約定為之	-		
		其他應付款	116,457			依合約約定為之	-		
		租賃負債	3,543			依合約約定為之	-		
		營業收入	2,275			依合約約定為之	-		
		營業成本	361,389			依合約約定為之	-		
		推銷費用	242			依合約約定為之	-		
		駿明交通運輸股份有限公司	1	利息收入	9,453	依合約約定為之	-		
				租金收入	707	依合約約定為之	-		
				利息費用	45	依合約約定為之	-		
				租賃修改損失	87,347	依合約約定為之	-		
				應收帳款	92	依合約約定為之	-		
				使用權資產	2,820	依合約約定為之	-		
				其他應付款	125,041	依合約約定為之	-		
				租賃負債	2,929	依合約約定為之	-		
				存入保證金	137	依合約約定為之	-		
				營業收入	1,845	依合約約定為之	-		
		慶明投資股份有限公司	1	營業成本	434,415	依合約約定為之	-		
				租金收入	588	依合約約定為之	-		
				利息費用	74	依合約約定為之	-		
				租金收入	825	依合約約定為之	-		
						利息費用	1	依合約約定為之	-

(接次頁)

(承前頁)

編號 (註一)	交易人名稱	交易往來對象	與交易人之關係 (註二)	交易往來情形			
				科目	金額(註三)	交易條件	佔合併總營收或 總資產之比率
		陽明海運(香港)有限公司	1	應付代理處款項	\$ 58,830	依合約約定為之	-
				營業成本	124,017	依合約約定為之	-
		陽明(印度)私人有限公司	1	預付代理處款項	32,762	依合約約定為之	-
				營業成本	21,596	依合約約定為之	-
		陽明(韓國)株式會社	1	合約資產	34,802	依合約約定為之	-
				應付代理處款項	75,032	依合約約定為之	-
				營業成本	93,460	依合約約定為之	-
		陽明日本株式會社	1	合約資產	114,218	依合約約定為之	-
				應收帳款	50,880	依合約約定為之	-
				其他流動資產	16	依合約約定為之	-
				應付代理處款項	57,117	依合約約定為之	-
				其他流動負債	454	依合約約定為之	-
				營業成本	115,635	依合約約定為之	-
		陽明(新加坡)有限公司	1	合約資產	58,259	依合約約定為之	-
				應收帳款	105,714	依合約約定為之	-
				合約負債	4,361	依合約約定為之	-
				應付代理處款項	20,254	依合約約定為之	-
				應付帳款	250,661	依合約約定為之	-
				其他應付款	5,643,829	依合約約定為之	0.02
				營業收入	4,832,815	依合約約定為之	0.02
				營業成本	64,392	依合約約定為之	-
		陽明(馬來西亞)公司	1	應付代理處款項	74,674	依合約約定為之	-
				營業成本	26,271	依合約約定為之	-
		陽明(越南)船務公司	1	合約資產	1,054,739	依合約約定為之	-
				應收帳款	88,858	依合約約定為之	-
				應付代理處款項	26,646	依合約約定為之	-
				營業成本	27,091	依合約約定為之	-
		陽明(土耳其)有限公司	1	合約資產	133,494	依合約約定為之	-
				應收帳款	94,233	依合約約定為之	-
				應付代理處款項	132,683	依合約約定為之	-
				營業成本	139,977	依合約約定為之	-
		陽明(菲律賓)股份有限公司	1	應付代理處款項	27,617	依合約約定為之	-
				營業成本	25,093	依合約約定為之	-
		陽明(拉丁美洲)股份有限公司	1	應付代理處款項	1,426	依合約約定為之	-
				營業成本	14,610	依合約約定為之	-

(接次頁)

(承前頁)

編號 (註一)	交易人名稱	交易往來對象	與交易人之關係 (註二)	交易往來		情形	
				科目	金額(註三)		
		陽明(泰國)有限公司	1	應付代理處款項	\$ 52,901	依合約約定為之	-
				營業成本	19,799	依合約約定為之	-
		陽明專屬保險公司	1	預付款項	2,736	依合約約定為之	-
				營業成本	21,843	依合約約定為之	-
		陽明印尼股份有限公司	1	預付代理處款項	7,958	依合約約定為之	-
				營業成本	21,967	依合約約定為之	-
		環明(上海)國際船務代理有限公司	1	合約資產	963,913	依合約約定為之	-
				應收帳款	693,070	依合約約定為之	-
				應付代理處款項	119,813	依合約約定為之	-
				應付帳款	70,363	依合約約定為之	-
				營業收入	7,161	依合約約定為之	-
				營業成本	527,196	依合約約定為之	-
		陽明(法國)股份有限公司	1	合約資產	3,788	依合約約定為之	-
				應收帳款	10,121	依合約約定為之	-
				營業成本	27,382	依合約約定為之	-
				什項支出	1,965	依合約約定為之	-
		陽明(美洲)股份有限公司	1	應付代理處款項	247,899	依合約約定為之	-
				營業成本	779,333	依合約約定為之	-
		陽明(比利時)股份有限公司	1	合約資產	117,991	依合約約定為之	-
				應收帳款	105,551	依合約約定為之	-
				應付代理處款項	13,248	依合約約定為之	-
				營業成本	25,533	依合約約定為之	-
		陽明(荷蘭)有限公司	1	合約資產	241,608	依合約約定為之	-
				應收帳款	131,386	依合約約定為之	-
				應付代理處款項	20,605	依合約約定為之	-
				營業收入	10,075	依合約約定為之	-
				營業成本	30,651	依合約約定為之	-
		陽明(義大利)股份有限公司	1	合約資產	263,638	依合約約定為之	-
				應收帳款	803,213	依合約約定為之	-
				應付代理處款項	41,036	依合約約定為之	-
				營業成本	65,945	依合約約定為之	-
		陽明(英國)有限公司	1	合約資產	150,881	依合約約定為之	-
				應收帳款	246,385	依合約約定為之	-
				預付款項	5,026	依合約約定為之	-
				應付代理處款項	28,554	依合約約定為之	-
				應付帳款	713,277	依合約約定為之	-

(接次頁)

(承前頁)

編號 (註一)	交易人名稱	交易往來對象	與交易人之關係 (註二)	交易往來情形			
				科目	金額 (註三)	交易條件	
				營業收入	\$ 2,127,753	依合約約定為之	佔合併總營收或 總資產之比率
		歐洲陽明船務有限公司	1	營業成本	595,920	依合約約定為之	-
				合約資產	189,603	依合約約定為之	-
				應收帳款	272,937	依合約約定為之	-
				應付代理處款項	91,358	依合約約定為之	-
		陽明(俄羅斯)責任有限公司	1	營業成本	164,687	依合約約定為之	-
				合約資產	6,962	依合約約定為之	-
				應收帳款	6,895	依合約約定為之	-
				應付代理處款項	912	依合約約定為之	-
		陽明(西班牙)有限公司	1	營業成本	9,064	依合約約定為之	-
				合約資產	38,798	依合約約定為之	-
				應收帳款	43,401	依合約約定為之	-
				應付代理處款項	3,929	依合約約定為之	-
		陽明(地中海)有限公司	1	營業成本	8,815	依合約約定為之	-
				應付代理處款項	3,953	依合約約定為之	-
		光明海運股份有限公司	1	營業成本	16,628	依合約約定為之	-
				其他應收款	17,685	依合約約定為之	-
				按攤銷後成本衡量之金融 資產—非流動	600,000	依合約約定為之	-
				使用權資產	1,575	依合約約定為之	-
				存出保證金	126	依合約約定為之	-
				租賃負債	1,600	依合約約定為之	-
				營業收入	1,426	依合約約定為之	-
				推銷費用	526	依合約約定為之	-
				利息收入	8,078	依合約約定為之	-
				租金收入	2,020	依合約約定為之	-
				利息費用	16	依合約約定為之	-
		光明(賴比瑞亞)股份有限公司	1	營業收入	10	依合約約定為之	-
		好好國際物流股份有限公司	1	應收帳款	1,060	依合約約定為之	-
				應收融資租賃款	37,953	依合約約定為之	-
				其他應收款	89	依合約約定為之	-
				長期應收租賃款	510,154	依合約約定為之	-
				其他應付款	3,083	依合約約定為之	-
				營業收入	868,014	依合約約定為之	-
				營業成本	10,782	依合約約定為之	-

(接次頁)

(承前頁)

編號 (註一)	交易人名稱	交易往來對象	與交易人之關係 (註二)	交易往來情形					
				科目	金額(註三)	交易條件 佔合併總營收或 總資產之比率			
1	全洋海運股份有限公司	好好國際物流(美國)股份有限公司	1	推銷費用	\$ 192	依合約約定為之	-		
				利息收入	9,920	依合約約定為之	-		
				租金收入	4,424	依合約約定為之	-		
				其他應收款	25,061	依合約約定為之	-		
				應付帳款	113	依合約約定為之	-		
				營業收入	269,821	依合約約定為之	-		
				營業成本	517	依合約約定為之	-		
				應付帳款	492	依合約約定為之	-		
		妙光國際物流(美國)股份有限公司	1	營業成本	2,397	依合約約定為之	-		
				營業收入	3,522,993	依合約約定為之	0.02		
		Yang Ming Shipping (Canada) Ltd.	1	應付代理處款項	10,657	依合約約定為之	-		
				營業成本	29,607	依合約約定為之	-		
		2	鴻明船舶貨物裝卸承攬股份有限公司	陽明(新加坡)私人有限公司	2	其他應付款	281,585	依合約約定為之	-
						利息費用	3,113	依合約約定為之	-
						預付款項	6,595	依合約約定為之	-
						營業成本	71,182	依合約約定為之	-
3	駿明交通運輸股份有限公司	駿明交通運輸股份有限公司	2	其他應付款	15,804	依合約約定為之	-		
				存入保證金	1	依合約約定為之	-		
				營業成本	50,942	依合約約定為之	-		
				其他應收款	128	依合約約定為之	-		
				其他應付款	6,346	依合約約定為之	-		
				營業收入	1,020	依合約約定為之	-		
				營業成本	24,835	依合約約定為之	-		
				應收帳款	1,724	依合約約定為之	-		
4	陽明(新加坡)私人有限公司	好好國際物流股份有限公司	2	營業收入	7,911	依合約約定為之	-		
				其他應收款	832	依合約約定為之	-		
				長期應收票據及款項	82,158	依合約約定為之	-		
				利息收入	843	依合約約定為之	-		
		陽明(泰國)有限公司	2	其他應收款	48	依合約約定為之	-		
				長期應收票據及款項	10,697	依合約約定為之	-		
				利息收入	237	依合約約定為之	-		
				其他應付款	242	依合約約定為之	-		
環明(上海)國際船務代理有限公司	2	存入保證金	7,213	依合約約定為之	-				
		租金收入	21,598	依合約約定為之	-				

(接次頁)

(承前頁)

編號 (註一)	交易人名稱	交易往來對象	與交易人之關係 (註二)	交易往來情形					
				科目	金額(註三)	交易條件			
5	陽明海運(香港)有限公司	陽明(法國)股份有限公司	2	其他應收款	\$ 130	依合約約定為之	-		
				長期應收票據及款項	10,239	依合約約定為之	-		
				利息收入	132	依合約約定為之	-		
			光明(賴比瑞亞)股份有限公司	2	其他應收款	183,543	依合約約定為之	-	
					利息收入	2,539	依合約約定為之	-	
			好明國際物流(上海)有限公司	2	存入保證金	142	依合約約定為之	-	
					租金收入	430	依合約約定為之	-	
			陽凱有限公司	2	租金收入	260	依合約約定為之	-	
			環明(上海)國際船務代理有限公司	2	租金收入	881	依合約約定為之	-	
			Yes Logistics Company Ltd.	2	租金收入	163	依合約約定為之	-	
6	嘉明置業有限公司	陽明海運(香港)有限公司	2	存入保證金	715	依合約約定為之	-		
7	陽明日本株式會社	萬和株式會社	2	租金收入	6,507	依合約約定為之	-		
				其他應收款	85	依合約約定為之	-		
				營業收入	321	依合約約定為之	-		
8	萬和株式會社	好好國際物流股份有限公司	2	租金收入	116	依合約約定為之	-		
				營業收入	242	依合約約定為之	-		
9	陽明(新加坡)有限公司	陽明(馬來西亞)公司	2	合約資產	60,889	依合約約定為之	-		
				應收帳款	48,438	依合約約定為之	-		
				應付代理處款項	11,442	依合約約定為之	-		
				營業成本	12,425	依合約約定為之	-		
				陽明(越南)船務公司	2	合約資產	61,757	依合約約定為之	-
						應收帳款	50,793	依合約約定為之	-
						應付代理處款項	47,148	依合約約定為之	-
						營業成本	27,221	依合約約定為之	-
				陽明(菲律賓)股份有限公司	2	應付代理處款項	1,651	依合約約定為之	-
						營業成本	4,513	依合約約定為之	-
陽明(泰國)有限公司	2	合約資產	79,360			依合約約定為之	-		
		應收帳款	142,486	依合約約定為之	-				
		應付代理處款項	10,491	依合約約定為之	-				
		營業成本	38,416	依合約約定為之	-				
陽明專屬保險公司	2	預付款項	40	依合約約定為之	-				
		營業成本	40	依合約約定為之	-				
		陽明印尼股份有限公司	2	合約資產	39,530	依合約約定為之	-		
應收帳款	1,145			依合約約定為之	-				
應付代理處款項	12,566			依合約約定為之	-				
		營業成本	16,043	依合約約定為之	-				

(接次頁)

(承前頁)

編號 (註一)	交易人名稱	交易往來對象	與交易人之關係 (註二)	交易往來情形			
				科目	金額(註三)	交易條件	
		環明(上海)國際船務代理有限公司	2	合約資產	\$ 1,084,197	依合約約定為之	-
				應收帳款	970,752	依合約約定為之	-
				應付代理處款項	158,987	依合約約定為之	-
				營業成本	41,968	依合約約定為之	-
		陽明(法國)股份有限公司	2	合約資產	2,968	依合約約定為之	-
				應收帳款	2,918	依合約約定為之	-
				營業成本	3,235	依合約約定為之	-
		陽明(比利時)股份有限公司	2	合約資產	26	依合約約定為之	-
				應收帳款	1,496	依合約約定為之	-
				營業成本	316	依合約約定為之	-
		陽明(荷蘭)有限公司	2	合約資產	68,309	依合約約定為之	-
				應收帳款	25,121	依合約約定為之	-
				應付代理處款項	1,514	依合約約定為之	-
				營業成本	10,349	依合約約定為之	-
		陽明(義大利)股份有限公司	2	合約資產	40,968	依合約約定為之	-
				應收帳款	41,683	依合約約定為之	-
				應付代理處款項	1,574	依合約約定為之	-
				營業成本	2,231	依合約約定為之	-
		陽明(英國)有限公司	2	合約資產	236,145	依合約約定為之	-
				應收帳款	130,191	依合約約定為之	-
				應付帳款	93,198	依合約約定為之	-
				營業成本	323,984	依合約約定為之	-
		歐洲陽明船務有限公司	2	合約資產	28,710	依合約約定為之	-
				應收帳款	20,344	依合約約定為之	-
				應付代理處款項	7,407	依合約約定為之	-
				營業成本	23,904	依合約約定為之	-
		陽明(俄羅斯)責任有限公司	2	合約資產	1,788	依合約約定為之	-
				應收帳款	1,393	依合約約定為之	-
				營業成本	2,771	依合約約定為之	-
		陽明(西班牙)有限公司	2	合約資產	213,327	依合約約定為之	-
				應收帳款	382,187	依合約約定為之	-
				應付代理處款項	7,798	依合約約定為之	-
				營業成本	16,957	依合約約定為之	-
		陽明(地中海)有限公司	2	營業成本	23,967	依合約約定為之	-
		光明(賴比瑞亞)股份有限公司	2	營業收入	101	依合約約定為之	-

(接次頁)

(承前頁)

編號 (註一)	交易人名稱	交易往來對象	與交易人之關係 (註二)	交易往來情形			
				科目	金額(註三)	交易條件 佔合併總營收或 總資產之比率	
10	陽明(泰國)有限公司	陽明(泰國)船務有限公司	2	應付帳款	\$ 1,253	依合約約定為之	-
11	陽明專屬保險公司	光明海運股份有限公司	2	營業成本	10,978	依合約約定為之	-
		光明(賴比瑞亞)股份有限公司	2	預收收入	274	依合約約定為之	-
				營業收入	2,656	依合約約定為之	-
12	環明(上海)國際船務代理有限公司	好明國際物流(上海)有限公司	2	預收收入	2,389	依合約約定為之	-
				營業收入	22,985	依合約約定為之	-
				應收帳款	985,652	依合約約定為之	-
				使用權資產	17,400	依合約約定為之	-
				租賃負債	17,415	依合約約定為之	-
				推銷費用	4,527	依合約約定為之	-
				管理費用	921	依合約約定為之	-
				使用權資產轉租利益	61	依合約約定為之	-
				利息費用	179	依合約約定為之	-
13	陽明德拉瓦控股公司	陽明(美洲)股份有限公司	2	其他應收款	4,272	依合約約定為之	-
				長期應收票據及款項	225,585	依合約約定為之	-
				其他應付款	2,892	依合約約定為之	-
				利息收入	1,499	依合約約定為之	-
		光明(賴比瑞亞)股份有限公司	2	其他應收款	183,547	依合約約定為之	-
				利息收入	2,543	依合約約定為之	-
14	陽明(美洲)股份有限公司	Yang Ming Shipping (Canada) Ltd.	2	其他應付款	11	依合約約定為之	-
15	陽明海運(英屬維京群島)有限公司	陽明荷屬安地列斯控股公司	2	其他應收款	468	依合約約定為之	-
16	陽明(荷蘭)有限公司	Yes Logistics Benelux B.V.	2	應收帳款	6,262	依合約約定為之	-
17	陽明(義大利)股份有限公司	陽明(拿坡里)有限公司	2	應收帳款	6,003	依合約約定為之	-
				預付款項	1,518	依合約約定為之	-
				應付帳款	624	依合約約定為之	-
				其他應付款	855	依合約約定為之	-
				營業成本	2,503	依合約約定為之	-
18	陽明(英國)有限公司	陽明海運(香港)有限公司	2	合約資產	778	依合約約定為之	-
				應付代理處款項	2,566	依合約約定為之	-
				營業成本	611	依合約約定為之	-
		陽明(印度)私人有限公司	2	合約資產	103,227	依合約約定為之	-
				應收帳款	65,188	依合約約定為之	-
				應付代理處款項	37,000	依合約約定為之	-
		陽明(韓國)株式會社	2	應付代理處款項	49	依合約約定為之	-
				營業成本	215	依合約約定為之	-

(接次頁)

(承前頁)

編號 (註一)	交易人名稱	交易往來對象	與交易人之關係 (註二)	交易往來情形			
				科目	金額(註三)	交易條件	佔合併總營收或 總資產之比率
	陽明日本株式會社		2	合約資產	\$ 867	依合約約定為之	-
	陽明(馬來西亞)公司		2	營業成本	509	依合約約定為之	-
				合約資產	530	依合約約定為之	-
				應收帳款	2,815	依合約約定為之	-
				應付代理處款項	966	依合約約定為之	-
	陽明(越南)船務公司		2	營業成本	662	依合約約定為之	-
				合約資產	8,755	依合約約定為之	-
				應收帳款	13,017	依合約約定為之	-
	陽明(土耳其)有限公司		2	營業成本	3,717	依合約約定為之	-
				合約資產	566	依合約約定為之	-
				應收帳款	398	依合約約定為之	-
	陽明(菲律賓)股份有限公司		2	營業成本	433	依合約約定為之	-
	陽明(泰國)有限公司		2	營業成本	3,438	依合約約定為之	-
				合約資產	13,737	依合約約定為之	-
	陽明專屬保險公司		2	營業成本	506	依合約約定為之	-
				預付款項	600	依合約約定為之	-
	陽明印尼股份有限公司		2	營業成本	19,869	依合約約定為之	-
				應收帳款	1,704	依合約約定為之	-
	環明(上海)國際船務代理有限公司		2	營業成本	977	依合約約定為之	-
				合約資產	221,397	依合約約定為之	-
				應收帳款	102,771	依合約約定為之	-
				應付代理處款項	40,902	依合約約定為之	-
	陽明(法國)股份有限公司		2	營業成本	24,217	依合約約定為之	-
				合約資產	50	依合約約定為之	-
				應收帳款	35	依合約約定為之	-
				營業成本	833	依合約約定為之	-
	陽明(美洲)股份有限公司		2	應付代理處款項	116,769	依合約約定為之	-
				營業成本	75,808	依合約約定為之	-
	陽明(比利時)股份有限公司		2	合約資產	504	依合約約定為之	-
				應收帳款	1,473	依合約約定為之	-
				應付代理處款項	770	依合約約定為之	-
				營業成本	1,355	依合約約定為之	-
	陽明(荷蘭)有限公司		2	合約資產	1,968	依合約約定為之	-
				應收帳款	2,400	依合約約定為之	-
				應付代理處款項	700	依合約約定為之	-
				營業成本	1,466	依合約約定為之	-

(接次頁)

(承前頁)

編號 (註一)	交易人名稱	交易往來對象	與交易人之關係 (註二)	交易往來情形			佔合併總營收或 總資產之比率
				科目	金額 (註三)	交易條件	
19	歐洲陽明船務有限公司	陽明(義大利)股份有限公司	2	合約資產	\$ 1,021	依合約約定為之	-
				應收帳款	2,291	依合約約定為之	-
				營業成本	536	依合約約定為之	-
		歐洲陽明船務有限公司	2	合約資產	2,281	依合約約定為之	-
				應收帳款	2,500	依合約約定為之	-
				應付代理處款項	5,175	依合約約定為之	-
				營業成本	5,403	依合約約定為之	-
		陽明(俄羅斯)責任有限公司	2	應收帳款	85	依合約約定為之	-
				營業成本	417	依合約約定為之	-
		陽明(西班牙)有限公司	2	合約資產	850	依合約約定為之	-
				應收帳款	1,239	依合約約定為之	-
				營業成本	152	依合約約定為之	-
		陽明(地中海)有限公司	2	營業成本	122	依合約約定為之	-
		陽明英國克斯特貨櫃場公司	2	應收帳款	37	依合約約定為之	-
20	光明海運股份有限公司	好好國際物流股份有限公司	2	其他應付款	71	依合約約定為之	-
				營業成本	39	依合約約定為之	-
				應收帳款	1,813	依合約約定為之	-
				其他應付款	639	依合約約定為之	-
				營業收入	7,225	依合約約定為之	-
				營業成本	8,153	依合約約定為之	-
		陽明(地中海)有限公司	2	租金收入	1,068	依合約約定為之	-
		好好國際物流(德國)有限公司	2	應收帳款	6,845	依合約約定為之	-
		光明(賴比瑞亞)股份有限公司	2	其他應收款	25,332	依合約約定為之	-
				營業收入	98,844	依合約約定為之	-
21	好好國際物流股份有限公司	好好國際物流(美國)股份有限公司	2	其他收入	9,429	依合約約定為之	-
				應收帳款	33,202	依合約約定為之	-
				應付帳款	27,395	依合約約定為之	-
				營業收入	130,435	依合約約定為之	-
				營業成本	208,642	依合約約定為之	-
		Yes Logistics Benelux B.V.	2	應收帳款	5,381	依合約約定為之	-
				長期應收票據及款項	808	依合約約定為之	-
				應付帳款	3,474	依合約約定為之	-
				營業收入	18,991	依合約約定為之	-
				營業成本	26,087	依合約約定為之	-
		利息收入	35	依合約約定為之	-		

(接次頁)

(承前頁)

編號 (註一)	交易人名稱	交易往來對象	與交易人之關係 (註二)	交易往來		交易條件	情形	
				科目	金額(註三)			
22	好好國際物流(新加坡)私人有限公司	Yes Logistics Company Ltd.	2	應收帳款	\$ 1,120	依合約約定為之	-	
				應付帳款	7,353	依合約約定為之	-	
				營業收入	227	依合約約定為之	-	
				營業成本	17,171	依合約約定為之	-	
			好好國際物流(上海)有限公司	2	應收帳款	39,677	依合約約定為之	-
					長期應收票據及款項	121,043	依合約約定為之	-
					應付帳款	74,474	依合約約定為之	-
					營業收入	147,479	依合約約定為之	-
					營業成本	375,762	依合約約定為之	-
					利息收入	2,533	依合約約定為之	-
			好好國際物流(德國)有限公司	2	應收帳款	6,767	依合約約定為之	-
					其他應收款	48,478	依合約約定為之	-
					長期應收票據及款項	36,079	依合約約定為之	-
					應付帳款	10,180	依合約約定為之	-
					營業收入	44,060	依合約約定為之	-
					營業成本	26,683	依合約約定為之	-
					利息收入	658	依合約約定為之	-
			YES MLC GmbH	2	應收帳款	58	依合約約定為之	-
					其他應收款	38,782	依合約約定為之	-
					應付帳款	430	依合約約定為之	-
					營業成本	3,047	依合約約定為之	-
					利息收入	126	依合約約定為之	-
	PT. YES Logistics Indonesia	2	應付帳款	1,985	依合約約定為之	-		
			營業收入	13	依合約約定為之	-		
			營業成本	7,619	依合約約定為之	-		
	好好國際物流(美國)股份有限公司	2	應收帳款	25	依合約約定為之	-		
			應付帳款	196	依合約約定為之	-		
			營業收入	25	依合約約定為之	-		
23	好好國際物流(美國)股份有限公司	好好國際物流(上海)有限公司	2	應收帳款	10,959	依合約約定為之	-	
			應付帳款	14,173	依合約約定為之	-		
			營業收入	20,824	依合約約定為之	-		
			營業成本	19,567	依合約約定為之	-		
		PT. YES Logistics Indonesia	2	應收帳款	369	依合約約定為之	-	
			應付帳款	686	依合約約定為之	-		
			營業收入	1,481	依合約約定為之	-		
			營業成本	2,580	依合約約定為之	-		

(接次頁)

(承前頁)

編號 (註一)	交易人名稱	交易往來對象	與交易人之關係 (註二)	交易往來情形			
				科目	金額(註三)	交易條件	
24	Yes Logistics Benelux B.V.	好明國際物流(上海)有限公司	2	應付帳款	\$ 955	依合約約定為之	-
				營業成本	7,143	依合約約定為之	-
				應收帳款	1,735	依合約約定為之	-
				應付帳款	653	依合約約定為之	-
				營業收入	9,000	依合約約定為之	-
25	Yes Logistics Company Ltd.	好好國際物流(德國)有限公司	2	營業成本	3,055	依合約約定為之	-
				營業收入	8	依合約約定為之	-
				應付帳款	1	依合約約定為之	-
				營業收入	2	依合約約定為之	-
				營業成本	1	依合約約定為之	-
26	好明國際物流(上海)有限公司	好好國際物流(德國)有限公司	2	應收帳款	4,452	依合約約定為之	-
				應付帳款	57,619	依合約約定為之	-
				營業成本	1	依合約約定為之	-
				應收帳款	3,253	依合約約定為之	-
				應付帳款	373	依合約約定為之	-
27	好好國際物流(德國)有限公司	PT. YES Logistics Indonesia	2	營業收入	34,517	依合約約定為之	-
				營業成本	2,638	依合約約定為之	-
				營業收入	58	依合約約定為之	-
				應收帳款	14,284	依合約約定為之	-
				應付帳款	10	依合約約定為之	-
		YES MLC GmbH	2	營業收入	10,007	依合約約定為之	-
				營業成本	74	依合約約定為之	-
				利息收入	252	依合約約定為之	-

註一：母公司及子公司相互間之業務往來資訊應分別於編號欄註明，編號之填寫方法如下：

1. 母公司填 0
2. 子公司依公司別由阿拉伯數字 1 開始依序編號。

註二：與交易人之關係有以下兩種，標示種類如下：

1. 母公司對子公司
2. 子公司對子公司

註三：本附表於編製合併財務報表時，業已全數沖銷。

陽明海運股份有限公司及子公司
被投資公司資訊、所在地區.....等相關資訊
民國 110 年 1 月 1 日至 9 月 30 日

附表七

單位：除另予註明者外，
餘係新台幣仟元

投資公司名稱	被投資公司名稱	所在地區	主要營業項目	原始投資金額 (註一)		期末		持有被投資公司帳面金額	被投資公司本期(損)益	本期認列之投資(損)益	備註
				110年9月30日	109年12月31日	股數	比率(%)				
陽明海運股份有限公司	高明貨櫃碼頭股份有限公司	台灣	船舶理貨、船舶貨物裝卸承攬	\$ 3,181,313	\$ 3,181,313	323,000,000	47.50	\$ 4,805,733	\$ 198,792	\$ 94,426	採用權益法之關聯企業
	陽明海運(英屬維京群島)有限公司	英屬維京群島	商業投資、船務代理、貨運承攬、貨運管理	555,266	3,272,005	1,757	100.00	4,973,390	4,142,192	4,090,281	子公司
	陽明荷蘭控股公司(註十九)	荷蘭	商業投資、船務代理、貨運承攬、貨運管理	-	-	2,500	100.00	1,393,143	551,882	551,882	子公司
	光明海運股份有限公司	台灣	船舶運送、船務代理、船舶及其零件零售	8,927,857 (註十六)	8,927,857 (註十六)	98,882,111 (註二二)	98.88	1,705,080	916,280	905,614	子公司
	陽明(新加坡)私人有限公司	新加坡	商業投資、船舶運送、船舶買賣及租賃、海運承攬	1,113,356	1,113,356	60,130,000	100.00	19,245,384	27,898,250	27,899,550	子公司
	陽明德拉瓦控股公司	美國	商業投資、船務代理、貨運承攬、貨運管理	143,860	143,860	13,500	100.00	2,849,776	628,175	628,175	子公司
	慶明投資股份有限公司	台灣	一般投資業	1,098,388	1,098,388	120,487,500	100.00	1,290,904	141,122	141,115	子公司
	全洋海運股份有限公司	賴比瑞亞	船務代理、貨運承攬、貨運管理	1,500,181 (註二三)	3,235	1,000 (註二三)	100.00	1,324,431	297,370	120,742	子公司
	好好國際物流股份有限公司	台灣	倉儲及海運承攬	593,404	593,404	60,000,000	50.00	655,929	291,587	145,330	子公司
	鴻明船舶貨物裝卸承攬股份有限公司	台灣	船舶貨物裝卸承攬	79,273	79,273	7,916,908	79.17	141,978	33,193	25,349	子公司
	駿明交通運輸股份有限公司	台灣	汽車貨櫃貨運業	35,844	35,844	8,615,923	50.98	133,021	8,673	4,437	子公司
	運旺投資股份有限公司	台灣	一般投資業	179,810	179,810	5,211,474	49.75	282,736	10,153	5,051	採用權益法之關聯企業
	台灣國際控股股份有限公司	新加坡	投資、控股	103,802	103,802	3,400,000	34.00	96,876	3,939	1,339	採用權益法之關聯企業
	台灣航業股份有限公司	台灣	船務代理、貨運承攬、貨運管理及海運承攬	4,365,784 (註二六)	-	70,758,243	16.96	4,003,405	358,309	60,756	採用權益法之關聯企業
慶明投資股份有限公司	鴻明船舶貨物裝卸承攬股份有限公司	台灣	船舶貨物裝卸承攬	24,988	24,988	2,083,092	20.83	37,576	33,193	-	子公司
	好好國際物流股份有限公司	台灣	倉儲及海運承攬	548,286	548,286	55,630,977	46.36	701,712	291,587	-	子公司
陽明德拉瓦控股公司	陽明(美洲)股份有限公司	美國	船務代理、貨運承攬、貨運管理	17,305	17,305	5,000	100.00	219,266	1,291	-	子公司

(接次頁)

(承前頁)

投資公司名稱	被投資公司名稱	所在地區	主要營業項目	原始投資金額(註一)		期末持		被投資公司 本期(損)益	本期認列之 投資(損)益	備註	
				110年9月30日	109年12月31日	股數	比率(%)				帳面金額
	Triumph Logistics, Inc.	美國	卡(拖)車運送服務	\$ -	\$ 13,223	-	-	\$ -	\$ -	\$ -	子公司
	Topline Transportation, Inc.	美國	卡(拖)車運送服務	-	4,860	-	-	-	-	-	子公司
	Transcont Intermodal Logistics, Inc.	美國	內陸貨運承攬	326	326	200	100.00	219	(9)	-	子公司
	Yang Ming Shipping (Canada) Ltd.	加拿大	船務代理、貨運承攬及貨運管理	2,981	2,981	1,000	100.00	23,888	441	-	子公司
	West Basin Container Terminal LLC	美國	船舶貨物裝卸承攬	132,050	132,050	(註四)	40.00	1,726,745	2,186,522	-	採用權益法之關聯企業
	United Terminal Leasing LLC	美國	船舶貨物裝卸機具租賃	34,750	34,750	(註五)	40.00	269,092	9,869	-	採用權益法之關聯企業
陽明海運(英屬維京群島)有限公司	陽明荷屬安地列斯控股公司	庫拉索	商業投資、船務代理、貨運承攬及貨運管理	41,235	41,235	1,500,000	100.00	(468)	(324)	-	子公司
	陽明(英國)有限公司	英國	船務代理、貨運承攬、貨運管理及海運承攬	2,633,724	-	68,097,591	97.84	4,645,155	4,534,930	-	子公司
陽明荷蘭控股公司	陽明(比利時)股份有限公司	比利時	船務代理	8,614	8,614	553	89.92	20,890	(1,160)	-	子公司
	陽明(荷蘭)有限公司	荷蘭	船務代理	15,285	15,285	400,000	100.00	81,289	54,659	-	子公司
	陽明(義大利)股份有限公司	義大利	船務代理	4,319	4,319	125,000	50.00	34,968	32,449	-	子公司
	陽明(英國)有限公司	英國	船務代理、貨運承攬、貨運管理及海運承攬	70,709	70,709	1,500,000	2.16	102,318	4,534,930	-	子公司
	歐洲陽明船務有限公司	德國	船務代理、貨運承攬及貨運管理	29,697	29,697	(註六)	100.00	135,632	(26,845)	-	子公司
	陽明(俄羅斯)責任有限公司	俄羅斯	船務代理	3,017	3,017	(註七)	60.00	12,982	17,606	-	子公司
	陽明(西班牙)有限公司	西班牙	船務代理	2,213	2,213	60,000	60.00	176,139	102,073	-	子公司
	陽明(地中海)有限公司	希臘	船務代理、貨運承攬及貨運管理	39,379	39,379	11,000	100.00	38,233	824	-	子公司
陽明(荷蘭)有限公司	陽明(埃及)股份有限公司	埃及	船務代理、貨運承攬及貨運管理	15,757	15,757	24,500	49.00	40,106	62,339	-	採用權益法之關聯企業
	陽明(比利時)股份有限公司	比利時	船務代理	1,900	1,900	62	10.08	2,342	(1,160)	-	子公司
陽明(英國)有限公司	陽明英國克斯特貨櫃場公司(註二七)	英國	貨運倉儲管理及拖運服務	7,411	25	1,000	100.00	23,828	3,587	-	子公司
陽明(義大利)股份有限公司	陽明(拿坡里)有限公司	義大利	貨運承攬	1,695	1,695	(註八)	60.00	4,097	2,442	-	子公司
陽明(新加坡)私人有限公司	陽明(英屬維京群島)船務公司	英屬維京群島	海運承攬及船務代理	247,772	247,772	1,000	100.00	50,841	13,290	-	子公司

(接次頁)

(承前頁)

投資公司名稱	被投資公司名稱	所在地區	主要營業項目	原始投資金額(註一)		期 末		持 有	被投資公司	本期認列之	備 註
				110年9月30日	109年12月31日	股 數	比率(%)				
	陽明海運(香港)有限公司	香 港	海運承攬及船務代理	\$ 2,138	\$ 2,138	1,000,000	1.44	(\$ 817)	\$ 5,845	\$ -	子公司
	陽明(印度)私人有限公司	印 度	船務代理、貨運承攬及貨運管理	2,228	2,228	300,000	60.00	4,738	1,193	-	子公司
	陽明(韓國)株式會社	韓 國	船務代理、貨運承攬及貨運管理	10,107	10,107	60,000	60.00	28,532	(5,802)	-	子公司
	陽凱有限公司	香 港	商業投資、船務代理、貨運承攬、貨運管理	14,926	14,926	1,000,000	100.00	204,159	(3,029)	-	子公司
	陽明日本株式會社	日 本	船舶運送、船舶買賣及租賃、海運承攬	36,235	36,235	3,000	100.00	(162)	(27,428)	-	子公司
	陽明(新加坡)有限公司	新加坡	船務代理、貨運承攬、貨運管理及海運承攬	18,851	18,851	21,285,000	100.00	45,336,795	27,713,704	-	子公司
	陽明(馬來西亞)公司	馬來西亞	船務代理、貨運承攬及貨運管理	10,727	10,727	1,000,000	100.00	52,484	(668)	-	子公司
	陽明保險私人有限公司	新加坡	集團保險業務	2,271	2,271	350,000	100.00	6,721	(3,051)	-	子公司
	陽明(土耳其)有限公司	土 耳 其	船務代理、貨運承攬及貨運管理	1,077	1,077	50,000	50.00	114,597	252,320	-	子公司
	福爾摩莎國際開發公司	越 南	投資工業區及不動產	246,818	246,818	(註九)	30.00	-	-	-	採用權益法之關聯企業
	陽明阿聯有限公司	阿拉伯聯合大公國	船務代理、貨運承攬及貨運管理	2,140	2,140	(註十)	49.00	42,015	40,740	-	採用權益法之關聯企業
	陽明(越南)船務公司	越 南	貨運承攬及貨運管理	9,881	9,881	(註十一)	100.00	60,809	10,674	-	子公司
	陽明(澳洲)有限公司	澳 洲	船務代理、貨運承攬及貨運管理	4,597	4,597	150,000	50.00	27,863	27,594	-	採用權益法之關聯企業
	LogiTrans Technology Private Limited	印 度	資訊(軟體工程)以及資訊相關服務	10,211	10,211	2,040,000	51.00	19,871	3,383	-	採用權益法之合資
	陽明(菲律賓)股份有限公司	菲 律 賓	貨運承攬及貨運管理	6,435	6,435	99,995	100.00	(16,497)	(6,210)	-	子公司
	陽明(拉丁美洲)股份有限公司	巴 拿 馬	船務代理、貨運承攬及貨運管理	6,020	6,020	200	100.00	7,397	224	-	子公司
	陽明(泰國)有限公司	泰 國	船務代理、貨運承攬及貨運管理	3,589	3,589	3,920	49.00	15,347	2,174	-	子公司
	陽明(泰國)船務有限公司	泰 國	船務代理	2,282	2,282	2,450	49.00	9,314	1,930	-	子公司
	陽明專屬保險公司	百 慕 達	集團保險業務	7,740	7,740	250,000	100.00	93,743	39,323	-	子公司
	陽明印尼股份有限公司	印 尼	船務代理、貨運承攬、貨運管理	40,946	40,946	18,865	49.00	28,725	(18,557)	-	子公司
	壹印貨櫃倉儲物流股份有限公司	印 尼	貨櫃倉儲管理及裝卸服務	5,701	5,701	1,875	15.00	5,200	442	-	採用權益法之關聯企業
	陽明(法國)股份有限公司	法 國	船務代理、貨運承攬、貨運管理	3,025	3,025	90,000	60.00	18,726	26,615	-	子公司

(接次頁)

(承前頁)

投資公司名稱	被投資公司名稱	所在地區	主要營業項目	原始投資金額(註一)		期 末		持 有		被投資公司 本期(損)益	本期認列之 投資(損)益	備 註
				110年9月30日	109年12月31日	股	數	比率(%)	帳 面 金 額			
	臺馬紅橋倉儲股份有限公司	馬來西亞	貨櫃倉儲管理及裝卸服務	\$ 1,743	\$ 1,743	250,000	25.00	\$ 2,925	\$ 5,336	\$ -	-	採用權益法之合資
陽明(泰國)有限公司	陽明(泰國)船務有限公司	泰 國	船務代理	2,328	2,328	2,500	50.00	9,505	1,930	-	-	子公司
陽明(泰國)船務有限公司	陽明(泰國)有限公司	泰 國	船務代理、貨運承攬及貨運管理	3,678	3,678	3,920	49.00	15,347	2,174	-	-	子公司
陽明日本株式會社	萬和株式會社	日 本	船務代理、海運承攬	2,666	2,666	200	100.00	2,132	(59)	-	-	子公司
陽明(英屬維京群島)船務公司	嘉明置業有限公司	香 港	置產管理	4	4	24,000,000	100.00	75,450	(5,726)	-	-	子公司
	陽明海運(香港)有限公司	香 港	海運承攬及船務代理	249,953 (註二十)	-	68,556,347	98.56	(55,988) (註三)	5,845	-	-	子公司
光明海運股份有限公司	光明(賴比瑞亞)股份有限公司	賴比瑞亞	船舶貨運承攬	6,032,544 (註十七)	6,026,744 (註十七)	5	100.00	2,553,096	604,792	-	-	子公司
好好國際物流股份有限公司	好好國際物流(美國)股份有限公司	美 國	船務代理、貨運承攬、貨運管理	179,763	179,763	2,173,411	100.00	111,930	107,223	-	-	子公司
	好好國際物流(新加坡)私人有限公司	新加坡	投資、控股	37,263	37,263	1,607,984	100.00	30,934	9,063	-	-	子公司
	PT. YES Logistics Indonesia	印 尼	貨運承攬	15,315	15,315	510,000	51.00	9,615	(349)	-	-	子公司
	好好立和國際物流股份有限公司	台 灣	倉 儲	75,000	75,000	7,500,000	50.00	77,261	7,758	-	-	採用權益法之合資
好好國際物流(新加坡)私人有限公司	Yes Logistics Benelux B.V.	荷 蘭	貨運承攬	10,179	10,179	12,600	70.00	2,744	5,941	-	-	子公司
	Yes Logistics Company Ltd.	香 港	貨運承攬	32,351	32,351	7,882,278	100.00	20,534	(663)	-	-	子公司
	好好高質行物流有限公司	越 南	貨運承攬	3,128	3,128	(註十五)	51.00	6,693	11,078	-	-	採用權益法之合資
好好國際物流(美國)股份有限公司	妙光國際物流(美國)股份有限公司	美 國	卡車運送服務	328	328	100	100.00	3,801	803	-	-	子公司
	好好國際物流(德國)有限公司	德 國	貨運承攬	40,090	40,090	(註十二)	100.00	(78,144) (註三)	22,256	-	-	子公司
好好國際物流(德國)有限公司	YES MLC GmbH	德 國	進出口貨物操作、貨物儲存與配送、其他倉儲相關業務	10,826	10,826	(註十三)	100.00	(27,391) (註三)	15,460	-	-	子公司
YES MLC GmbH	Merlin Logistics GmbH	奧 地 利	倉儲及物流	1,380	1,380	(註十四)	100.00	(92)	(71)	-	-	子公司
Merlin Logistics GmbH	YES Logistics Bulgaria Ltd.	保加利亞	拼箱業務及貨運代理	740	740	500	100.00	(2,302) (註三)	-	-	-	子公司

註一：係原始投資之歷史匯率核算。

註二：係調整喪失控制日剩餘投資之公允價值後認列之投資損益。

註三：帳列採權益法投資貸餘。

- 註四：係 3,800 仟美元，無發行股數。
- 註五：係 1,000 仟美元，無發行股數。
- 註六：係 818 仟歐元，無發行股數。
- 註七：係 92 仟美元，無發行股數。
- 註八：係 6 仟歐元，無發行股數。
- 註九：係 7,700 仟美元，無發行股數。
- 註十：係 245 仟阿聯幣，無發行股數。
- 註十一：係 300 仟美元，無發行股數。
- 註十二：係 1,025 仟歐元，無發行股數。
- 註十三：係 290 仟歐元，無發行股數。
- 註十四：係 35 仟歐元，無發行股數。
- 註十五：係 102 仟美元，無發行股數。
- 註十六：原始投資金額係未扣除 110 年 5 月及 106 年 5 月減資彌補虧損金額 3,000,000 仟元及 4,701,339 仟元。
- 註十七：原始投資金額係未扣除 106 年 6 月減資彌補虧損金額 2,139,659 仟元。
- 註十八：原始投資金額係未扣除 109 年 5 月減資彌補虧損金額 1,457 仟元。
- 註十九：合併公司於 109 年 12 月進行組織重整，調整集團歐洲區控股架構，並由母公司向陽明荷屬安地列斯控股公司購入陽明荷蘭控股公司股權。
- 註二十：陽明（英屬維京群島）船務公司於 110 年 3 月對陽明海運（香港）有限公司進行應收帳款轉增資，係 249,953 仟元。
- 註二一：陽明海運（英屬維京群島）有限公司於 110 年 3 月對陽明（英國）有限公司進行應收帳款轉增資，係 2,633,724 仟元。
- 註二二：光明海運股份有限公司於 110 年 5 月減資彌補虧損金額 3,000,000 仟元。
- 註二三：全洋海運股份有限公司於 110 年 7 月、110 年 5 月及 110 年 3 月現金增資金額 112,276 仟元、83,790 仟元及 1,300,880 仟元。
- 註二四：合併公司於 110 年 5 月完成清算 Triumph Logistics, Inc.。
- 註二五：合併公司於 110 年 5 月完成清算 Topline Transportation, Inc.。
- 註二六：合併公司於 110 年 7 月 12 日台灣航業股份有限公司股東會董事改選後取得該公司兩席之董事，對該公司已具重大影響力。
- 註二七：合併公司於 110 年 7 月收購陽明英國克斯特貨櫃場公司之剩餘股權，故自 110 年 7 月起將其納入子公司。
- 註二八：除陽明海運（英屬維京群島）有限公司、全洋海運股份有限公司、陽明（英國）有限公司及陽明（新加坡）有限公司外，餘係以被投資公司未經會計師核閱之財務報表編製。
- 註二九：大陸被投資公司相關資訊請參閱附表八。

陽明海運股份有限公司及子公司

大陸投資資訊

民國 110 年 1 月 1 日至 9 月 30 日

附表八

單位：除另予註明者外，為新台幣仟元

投資公司名稱	大陸被投資公司名稱	主要營業項目	實收資本額	投資方式	本期期初		本期匯出或收回投資金額		本期期末		本公司直接或間接投資之持股比例	本期認列投資損益	期末帳面價值	截至本期止已匯回投資收益
					自台灣匯出累積投資金額	匯出	匯出	匯出						
陽明海運	環明(上海)國際船務代理有限公司(註八)	船務代理、貨運承攬、貨運管理	1,000 仟美元(註九)	間接透過轉投資第三地區現有公司再投資大陸公司	\$ -	\$ -	\$ -	\$ -	\$ -	\$ 9,641	51.00%	\$ 4,917	\$ 20,641	\$ -
好好物流	好明國際物流(上海)有限公司(註一)	國際運輸代理業務	4,300 仟美元	子公司直接及間接透過轉投資第三地區現有公司再投資大陸公司	222,800(8,000 仟美元)	-	-	-	222,800(8,000 仟美元)	128,162	96.36%	123,497	296,322	-
	長明國際物流有限公司(註二)	港口裝卸、倉儲、貨物運輸代理、船舶代理	144,800 仟人民幣	子公司直接投資大陸公司	259,033(9,301 仟美元)	-	-	-	259,033(9,301 仟美元)	17,470	47.22%	8,249	279,319	-
	中外運普菲斯冷鏈物流有限公司	倉儲設施建設、經營及相關配套服務	46,242 仟美元	子公司直接投資大陸公司	171,667(6,164 仟美元)	-	-	-	171,667(6,164 仟美元)	(20,426)	12.85%	(2,625)	69,621	-
	上海聯和冷鏈物流有限公司(註七)	倉儲設施建設、經營及相關配套服務	50,000 仟人民幣	子公司直接投資大陸公司	43,095(10,000 仟人民幣)	-	-	-	43,095(10,000 仟人民幣)	11,733	19.27%	2,261	53,673	-
慶明投資	中外運普菲斯冷鏈物流有限公司	倉儲設施建設、經營及相關配套服務	46,242 仟美元	子公司直接投資大陸公司	85,889(3,084 仟美元)	-	-	-	85,889(3,084 仟美元)	(20,426)	6.67%	(1,362)	34,700	-

投資公司名稱	本期期末自台灣匯出投資金額(註十)	經濟部核准投資金額(註十)	依經濟部投資審議會規定赴大陸地區投資限額
陽明海運	\$ -	\$ 195,980(7,037 仟美元)	\$ 107,450,221
好好物流(註三)	\$ 697,308(17,301 仟美元)(50,000 仟人民幣)	\$ 697,308(17,301 仟美元)(50,000 仟人民幣)	\$ - (註六)
慶明投資(註四)	\$ 86,190(20,000 仟人民幣)	\$ 86,190(20,000 仟人民幣)	\$ 774,542

- 註一：本公司之子公司好好國際物流股份有限公司，已於 93 年 6 月 3 日、95 年 7 月 4 日、95 年 12 月 26 日及 105 年 8 月 31 日取得投審會之在大陸地區從事投資之核准函。
- 註二：本公司之子公司好好國際物流股份有限公司，已於 94 年 4 月 11 日、95 年 8 月 22 日、95 年 11 月 29 日及 97 年 12 月 2 日取得投審會之在大陸地區從事投資之核准函。
- 註三：本公司之子公司好好國際物流股份有限公司，已於 102 年 12 月 16 日取得投審會之在大陸地區從事投資之核准函。
- 註四：本公司之子公司慶明投資股份有限公司，已於 102 年 12 月 17 日取得投審會之在大陸地區從事投資之核准函。
- 註五：係按本公司直接或間接持股比例計算。
- 註六：好好國際物流股份有限公司申請核發營運總部認定函於 108 年 9 月 16 日生效，有效期間至 111 年 9 月 15 日止，故不適用投資人對大陸投資累計金額上限之限制。
- 註七：本公司之子公司好好國際物流股份有限公司，已於 106 年 5 月 12 日取得投審會之在大陸地區從事投資之核准函。
- 註八：本公司已於 108 年 12 月 25 日取得投審會之在大陸地區從事投資之核准函。
- 註九：係以陽明(新加坡)私人有限公司之盈餘轉投資。
- 註十：美元及人民幣係按 110 年 9 月 30 日之匯率 US\$1=\$27.85、CNY\$1=\$4.3095 換算。

陽明海運股份有限公司及子公司

主要股東資訊

民國 110 年 9 月 30 日

附表九

主 要 股 東 名 稱	股 份	
	持 有 股 數 (股)	持 股 比 例 (%)
中華民國交通部	467,682,372	13.39
行政院國家發展基金管理會	460,000,000	13.17
臺灣港務股份有限公司	191,938,579	5.50

註一：本表主要股東資訊係由集保公司以當季季底最後一個營業日，計算股東持有公司已完成無實體登錄交付之普通股及特別股合計達 5% 以上資料。本公司合併財務報告所記載股本與實際已完成無實體登錄交付股數，可能因編製計算基礎不同或有差異。

註二：上開資料如屬股東將持股交付信託，係以受託人開立信託專戶之委託人個別分戶揭示。至於股東依據證券交易法令辦理持股超過 10% 之內部人股權申報，其持股包括本人持股加計其交付信託且對信託財產具有運用決定權股份等，有關內部人股權申報資料請參閱公開資訊觀測站。