

陽明海運股份有限公司及子公司

合併財務報告暨會計師核閱報告
民國110及109年第2季

地址：基隆市七堵區明德一路271號

電話：(02)2455-9988

§ 目 錄 §

項	目 頁	次	財 務 報 告 附 註 編 號
一、封 面	1		-
二、目 錄	2		-
三、會計師核閱報告	3~4		-
四、合併資產負債表	5		-
五、合併綜合損益表	6		-
六、合併權益變動表	7		-
七、合併現金流量表	8~10		-
八、合併財務報表附註			
(一) 公司沿革	11		一
(二) 通過財務報告之日期及程序	11		二
(三) 新發布及修訂準則及解釋之適用	11~15		三
(四) 重大會計政策之彙總說明	15~17		四
(五) 重大會計判斷、估計及假設不確定性之主要來源	17		五
(六) 重要會計項目之說明	17~69		六~三三
(七) 關係人交易	69~75		三四
(八) 質抵押之資產	75		三五
(九) 重大或有負債及未認列之合約承諾	75~76		三六
(十) 重大之災害損失	-		-
(十一) 其他事項	76		三七
(十二) 具重大影響之外幣資產及負債資訊	76~79		三八
(十三) 附註揭露事項			
1. 重大交易事項相關資訊	80、83~104		三九
2. 轉投資事業相關資訊	80、105~109		三九
3. 大陸投資資訊	80~81、110		三九
4. 主要股東資訊	81、111		三九
(十四) 部門資訊	81~82		四十

會計師核閱報告

陽明海運股份有限公司 公鑒：

前 言

陽明海運股份有限公司及子公司民國 110 年及 109 年 6 月 30 日之合併資產負債表，暨民國 110 年及 109 年 4 月 1 日至 6 月 30 日，以及民國 110 年及 109 年 1 月 1 日至 6 月 30 日之合併綜合損益表、民國 110 年及 109 年 1 月 1 日至 6 月 30 日之合併權益變動表及合併現金流量表，以及合併財務報表附註（包括重大會計政策彙總），業經本會計師核閱竣事。依證券發行人財務報告編製準則及經金融監督管理委員會認可並發布生效之國際會計準則第 34 號「期中財務報導」編製允當表達之合併財務報表係管理階層之責任，本會計師之責任係依據核閱結果對合併財務報表作成結論。

範 圍

除保留結論之基礎段所述者外，本會計師係依照審計準則公報第六十五號「財務報表之核閱」執行核閱工作。核閱合併財務報表時所執行之程序包括查詢（主要向負責財務與會計事務之人員查詢）、分析性程序及其他核閱程序。核閱工作之範圍明顯小於查核工作之範圍，因此本會計師可能無法察覺所有可藉由查核工作辨認之重大事項，故無法表示查核意見。

保留結論之基礎

如合併財務報表附註十三所述，列入上開合併財務報表之部分非重要子公司之同期間財務報表未經會計師核閱，其民國 110 年及 109 年 6 月 30 日之資產總額分別為新台幣（以下同）22,517,710 仟元及 15,186,789 仟元，分別佔合併資產總額之 9.38% 及 8.38%，其負債總額分別為 5,971,042 仟元及 5,433,221 仟元，分別佔合併負債總額之 4.26% 及 3.30%；其民國 110 年及 109 年 4 月 1 日至 6 月 30 日與 110 年及 109 年 1 月 1 日至 6 月 30 日之綜合損益

淨額分別為 692,077 仟元、(319,490)仟元、1,113,568 仟元及(1,234,410)仟元，分別佔合併綜合損益之 1.84%、(34.46)%、1.79%及 182.94%。又如合併財務報表附註十四所述，民國 110 年及 109 年 6 月 30 日採用權益法之投資餘額分別計 7,533,816 仟元及 7,859,919 仟元，及其民國 110 年及 109 年 4 月 1 日至 6 月 30 日與 110 年及 109 年 1 月 1 日至 6 月 30 日認列之綜合損益份額分別計 577,332 仟元、(39,258)仟元、845,867 仟元及(18,750)仟元，暨財務報表附註三九附註揭露事項所述轉投資事業之相關資訊，係依據該等子公司、關聯企業及合資同期間未經會計師核閱之財務報表認列。


保留結論

依本會計師核閱結果，除保留結論之基礎段所述部分非重要子公司之財務報表及採用權益法之投資倘經會計師核閱，對合併財務報表可能有所調整之影響外，並未發現上開合併財務報表在所有重大方面有未依照證券發行人財務報告編製準則及經金融監督管理委員會認可並發布生效之國際會計準則第 34 號「期中財務報導」編製，致無法允當表達陽明海運股份有限公司及子公司民國 110 年及 109 年 6 月 30 日之合併財務狀況，暨民國 110 年及 109 年 4 月 1 日至 6 月 30 日之合併財務績效，以及民國 110 年及 109 年 1 月 1 日至 6 月 30 日之合併財務績效及合併現金流量之情事。

勤業眾信聯合會計師事務所

會計師

楊承修
楊承修



會計師

洪玉美

洪玉美




金融監督管理委員會核准文號

金管證審字第 0980032818 號

金融監督管理委員會核准文號

金管證六字第 0930160267 號

中 華 民 國 110 年 8 月 12 日



民國 110 年 6 月 30 日

單位：新台幣仟元

代 碼	資 產	110年6月30日 (經核閱)			109年12月31日 (經查核)			109年6月30日 (經核閱)		
		金 額	%		金 額	%		金 額	%	
流動資產										
1100	現金及約當現金 (附註六及三四)	\$ 60,320,499	25		\$ 24,518,721	13		\$ 16,134,647	9	
1110	透過損益按公允價值衡量之金融資產—流動 (附註七)	209,662	-		1,743,413	1		287,865	-	
1136	按攤銷後成本衡量之金融資產—流動 (附註九、二、三、三四及三五)	1,073,547	-		2,191,233	1		3,053,784	2	
1140	合約資產淨額 (附註二六及三四)	4,353,345	2		2,890,274	1		1,636,987	1	
1150	應收票據淨額 (附註十及三四)	18,580	-		8,245	-		42,430	-	
1170	應收帳款淨額 (附註十及二六)	19,004,535	8		11,004,046	6		8,475,636	5	
1180	應收帳款—關係人 (附註十、二六及三四)	294,655	-		173,823	-		154,259	-	
1197	應收融資租賃款淨額 (附註十一)	20,070	-		19,938	-		19,806	-	
130X	船舶油料 (附註十二)	2,805,579	1		2,189,744	1		2,447,734	1	
1410	預付款項 (附註三四)	430,523	-		412,350	-		511,634	-	
1475	預付代理處款項 (附註三四)	181,661	-		102,610	-		252	-	
1479	其他流動資產 (附註三四)	1,288,146	1		1,006,822	1		1,194,285	1	
11XX	流動資產總計	90,000,802	37		46,261,219	24		33,959,319	19	
非流動資產										
1510	透過損益按公允價值衡量之金融資產—非流動 (附註七)	25,000	-		-	-		-	-	
1517	透過其他綜合損益按公允價值衡量之金融資產—非流動 (附註八)	5,110,720	2		1,998,531	1		1,629,728	1	
1540	按攤銷後成本衡量之金融資產—非流動 (附註九、二、三、三四及三五)	53,533	-		103,439	-		115,776	-	
1550	採用權益法之投資 (附註十四)	7,533,816	3		6,972,400	3		7,859,919	4	
1600	不動產、廠房及設備 (附註十五、二、三及三五)	73,094,413	31		73,663,236	38		72,316,095	40	
1755	使用權資產 (附註十六及三四)	56,220,254	23		55,853,713	29		52,890,682	29	
1760	投資性不動產 (附註十七及三五)	6,317,143	3		6,317,219	3		6,313,245	4	
1780	其他無形資產	82,410	-		88,268	-		105,462	-	
1840	遞延所得稅資產 (附註四)	1,043,136	1		3,162,100	2		5,445,947	3	
1915	預付設備款 (附註三四)	191,385	-		127,805	-		116,947	-	
1920	存出保證金	202,073	-		199,452	-		153,361	-	
194D	長期應收融資租賃款淨額 (附註十一)	137,152	-		147,220	-		157,222	-	
1984	其他金融資產—非流動	57,740	-		63,202	-		71,135	-	
1990	其他非流動資產	48,099	-		18,181	-		31,262	-	
15XX	非流動資產總計	150,116,874	63		148,714,766	76		147,206,781	81	
1XXX	資 產 總 計	\$ 240,117,676	100		\$ 194,975,985	100		\$ 181,166,100	100	
負債及權益										
流動負債										
2100	短期借款 (附註十八及三四)	\$ 1,619,222	1		\$ 2,072,156	1		\$ 3,116,117	2	
2110	應付短期票券 (附註十八及三四)	487,121	-		12,113,626	6		11,084,971	6	
2120	透過損益按公允價值衡量之金融負債—流動 (附註七)	-	-		-	-		16,887	-	
2126	避險之金融負債—流動 (附註十六及三三)	7,552,724	3		7,370,742	4		6,778,658	4	
2130	合約負債—流動 (附註二六及三四)	418,942	-		134,998	-		114,958	-	
2150	應付票據	23,179	-		25,404	-		21,929	-	
2170	應付帳款 (附註二十)	19,123,691	8		15,677,632	8		11,806,950	7	
2180	應付帳款—關係人 (附註二十及三四)	402,009	-		425,388	-		529,157	-	
2219	其他應付款 (附註二一及三四)	4,986,928	2		4,328,266	2		3,812,645	2	
2230	本期所得稅負債 (附註四)	5,678,555	3		264,165	-		98,545	-	
2250	負債準備—流動 (附註二二)	-	-		-	-		1,081,516	1	
2280	租賃負債—流動 (附註十六及三四)	2,013,859	1		2,146,472	1		2,617,849	1	
2320	一年內到期之長期負債 (附註十八、十九、二、三、三四及三五)	8,820,901	4		14,315,643	8		24,898,571	14	
2315	其他預收款	207,460	-		217,218	-		157,190	-	
2399	其他流動負債	766,454	-		657,644	-		539,899	-	
21XX	流動負債總計	52,101,045	22		59,749,354	30		66,675,842	37	
非流動負債										
2511	避險之金融負債—非流動 (附註十六及三三)	37,928,745	16		40,383,562	21		39,001,122	21	
2530	應付公司債 (附註十九、三四及三五)	10,820,988	4		4,945,877	3		4,970,047	3	
2540	長期借款 (附註十八、三四及三五)	21,333,085	9		41,096,387	21		42,986,676	24	
2550	負債準備—非流動 (附註二二)	1,343	-		1,396	-		1,378	-	
2572	遞延所得稅負債 (附註四)	6,766,943	3		2,573,337	1		1,814,567	1	
2580	租賃負債—非流動 (附註十六及三四)	7,465,598	3		6,089,430	3		6,409,208	4	
2630	其他預收款—非流動	124,186	-		163,942	-		227,412	-	
2640	淨確定福利負債—非流動 (附註四及二四)	2,874,068	1		3,027,709	2		2,414,926	1	
2670	其他非流動負債	645,703	-		610,139	-		296,419	-	
25XX	非流動負債總計	87,960,659	36		98,891,779	51		98,121,755	54	
2XXX	負債總計	140,061,704	58		158,641,133	81		164,797,597	91	
歸屬於本公司業主之權益										
3110	股本—普通股	33,321,043	14		31,676,622	16		26,013,357	15	
3200	資本公積	424,206	-		384,106	-		308,765	-	
保留盈餘 (累積虧損)										
3310	法定盈餘公積	166,092	-		-	-		-	-	
3320	特別盈餘公積	1,494,827	1		-	-		-	-	
3350	未分配盈餘 (待彌補虧損)	59,052,055	25		1,660,919	1		(10,717,793)	(6)	
3300	保留盈餘 (累積虧損) 總計	60,712,974	26		1,660,919	1		(10,717,793)	(6)	
3400	其他權益	5,013,852	2		1,956,585	1		117,201	-	
31XX	本公司業主之權益總計	99,472,075	42		35,678,232	18		15,721,530	9	
36XX	非控制權益	583,897	-		656,620	1		646,973	-	
3XXX	權益總計	100,055,972	42		36,334,852	19		16,368,503	9	
負債與權益總計										
		\$ 240,117,676	100		\$ 194,975,985	100		\$ 181,166,100	100	

後附之附註係本合併財務報告之一部分。

(請參閱勤業眾信聯合會計師事務所民國110年8月12日核閱報告)

董事長：鄭茂茂



經理人：杜書勤



會計主管：傅冠昇



陽明海運股份有限公司及子公司
合併綜合損益表

民國 110 年及 109 年 4 月 1 日至 6 月 30 日以及民國 110 年及 109 年 1 月 1 日至 6 月 30 日

(僅經核閱，並未依一般公認審計程序查核)

單位：新台幣仟元，惟每股盈餘（損失）為元

代 碼		110年4月1日至6月30日		109年4月1日至6月30日		110年1月1日至6月30日		109年1月1日至6月30日	
		金 額	%	金 額	%	金 額	%	金 額	%
4000	營業收入（附註十六、二六及三四）	\$ 73,271,250	100	\$ 31,750,285	100	\$ 135,553,705	100	\$ 66,392,464	100
5000	營業成本（附註四、十二、十六、二七、三十及三四）	<u>29,184,318</u>	<u>40</u>	<u>29,659,824</u>	<u>93</u>	<u>59,736,147</u>	<u>44</u>	<u>62,656,850</u>	<u>94</u>
5900	營業毛利	<u>44,086,932</u>	<u>60</u>	<u>2,090,461</u>	<u>7</u>	<u>75,817,558</u>	<u>56</u>	<u>3,735,614</u>	<u>6</u>
	營業費用（附註四、二七、三十及三四）								
6100	推銷費用	1,703,905	2	1,307,297	4	3,713,457	3	2,682,884	4
6200	管理費用	(1,701)	-	191,959	1	687,284	-	386,309	1
6450	預期信用減損損失	<u>42,680</u>	-	<u>13,477</u>	-	<u>61,765</u>	-	<u>19,166</u>	-
6000	營業費用合計	<u>1,744,884</u>	<u>2</u>	<u>1,512,733</u>	<u>5</u>	<u>4,462,506</u>	<u>3</u>	<u>3,088,359</u>	<u>5</u>
6500	其他收益及費損淨額（附註二七）	<u>7,292</u>	-	<u>45,823</u>	-	<u>81,546</u>	-	<u>209,887</u>	-
6900	營業淨利	<u>42,349,340</u>	<u>58</u>	<u>623,551</u>	<u>2</u>	<u>71,436,598</u>	<u>53</u>	<u>857,142</u>	<u>1</u>
	營業外收入及支出（附註十六、二三、二七及三四）								
7100	利息收入	43,013	-	38,175	-	67,917	-	78,958	-
7010	其他收入	21,940	-	6,756	-	45,163	-	28,299	-
7020	其他利益及損失	36,368	-	584,207	2	29,552	-	529,717	1
7050	財務成本	(649,441)	(1)	(982,513)	(3)	(1,341,420)	(1)	(1,899,631)	(3)
7060	採用權益法之關聯企業及合資損益份額	<u>370,030</u>	-	<u>24,511</u>	-	<u>619,393</u>	-	<u>13,798</u>	-
7000	營業外收入及支出合計	<u>(178,090)</u>	<u>(1)</u>	<u>(377,886)</u>	<u>(1)</u>	<u>(579,395)</u>	<u>(1)</u>	<u>(1,248,859)</u>	<u>(2)</u>
7900	稅前淨利（損）	42,171,250	57	245,665	1	70,857,203	52	(391,717)	(1)
7950	所得稅費用（附註四及二八）	<u>(7,552,485)</u>	<u>(10)</u>	<u>(268,455)</u>	<u>(1)</u>	<u>(11,651,494)</u>	<u>(8)</u>	<u>(386,408)</u>	-
8200	本期淨利（損）	<u>34,618,765</u>	<u>47</u>	<u>(22,790)</u>	-	<u>59,205,709</u>	<u>44</u>	<u>(778,125)</u>	<u>(1)</u>
	其他綜合損益（附註四、十六、二五及二八）								
	不重分類至損益之項目								
8316	透過其他綜合損益按公允價值衡量之權益工具投資未實現評價損益	2,915,518	4	217,520	1	3,092,471	2	(143,165)	-
8320	採用權益法認列之關聯企業及合資之其他綜合損益之份額	<u>253,474</u>	-	<u>16,947</u>	-	<u>271,292</u>	-	<u>(4,364)</u>	-
8310	後續可能重分類至損益之項目	<u>3,168,992</u>	<u>4</u>	<u>234,467</u>	<u>1</u>	<u>3,363,763</u>	<u>2</u>	<u>(147,529)</u>	-
8361	國外營運機構財務報表換算之兌換差額	(558,683)	(1)	(179,034)	(1)	(536,924)	-	(204,533)	-
8368	避險工具之損益	978,061	2	894,482	3	736,388	-	455,435	-
8399	與可能重分類之項目相關之所得稅	(554,920)	(1)	-	-	(554,920)	-	-	-
8360	本期其他綜合損益（稅後淨額）合計	<u>(135,542)</u>	-	<u>715,448</u>	<u>2</u>	<u>(355,456)</u>	-	<u>250,902</u>	-
8300	本期其他綜合損益（稅後淨額）合計	<u>3,033,450</u>	<u>4</u>	<u>949,915</u>	<u>3</u>	<u>3,008,307</u>	<u>2</u>	<u>103,373</u>	-
8500	本期綜合損益總額	<u>\$ 37,652,215</u>	<u>51</u>	<u>\$ 927,125</u>	<u>3</u>	<u>\$ 62,214,016</u>	<u>46</u>	<u>(\$ 674,752)</u>	<u>(1)</u>
	淨利（損）歸屬於：								
8610	本公司業主	\$ 34,535,060	47	(\$ 67,532)	-	\$ 59,052,111	44	(\$ 885,895)	(1)
8620	非控制權益	<u>83,705</u>	-	<u>44,742</u>	-	<u>153,598</u>	-	<u>107,770</u>	-
8600	本期淨利（損）	<u>\$ 34,618,765</u>	<u>47</u>	<u>(\$ 22,790)</u>	-	<u>\$ 59,205,709</u>	<u>44</u>	<u>(\$ 778,125)</u>	<u>(1)</u>
	綜合損益總額歸屬於：								
8710	本公司業主	\$ 37,623,629	51	\$ 889,301	3	\$ 62,109,322	46	(\$ 742,004)	(1)
8720	非控制權益	<u>28,586</u>	-	<u>37,824</u>	-	<u>104,694</u>	-	<u>67,252</u>	-
8700	本期綜合損益總額	<u>\$ 37,652,215</u>	<u>51</u>	<u>\$ 927,125</u>	<u>3</u>	<u>\$ 62,214,016</u>	<u>46</u>	<u>(\$ 674,752)</u>	<u>(1)</u>
	每股盈餘（損失）（附註二九）								
9710	基 本	\$ 10.36		(\$ 0.03)		\$ 17.88		(\$ 0.34)	
9810	稀 釋	\$ 10.35		(\$ 0.03)		\$ 17.70		(\$ 0.34)	

後附之附註係本合併財務報告之一部分。

(請參閱勤業眾信聯合會計師事務所民國 110 年 8 月 12 日核閱報告)

董事長：鄭貞茂

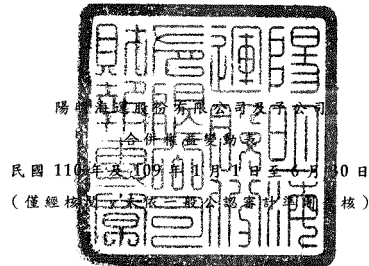


經理人：杜書勤



會計主管：傅冠昇





民國 110 年 8 月 12 日
(僅經核閱本報表，不保證其他資料之真實性)

單位：新台幣仟元

代碼	歸屬於本公司業主之權益項目	股本 (附註二五)			資本公積 (附註四及二五)			保留盈餘 (累積虧損) (附註二五)			其他權益項目			非控制權益	權益總額
		股數 (仟股)	金額	金額	法定盈餘公積	特別盈餘公積	未分配盈餘 (待彌補虧損)	國外營運機構財務報表換算之兌換差額	透過其他綜合損益按公允價值衡量之金融資產未實現損益	避險工具損益 (附註二五)	總計	權益總額			
A1	109年1月1日餘額	2,601,336	\$ 26,013,357	\$ 1,939,381	\$ -	\$ -	(\$ 11,462,514)	(\$ 205,946)	(\$ 1,039,266)	\$ 1,218,522	\$ 16,463,534	\$ 618,665	\$ 17,082,199		
C11	資本公積彌補虧損	-	-	(1,630,616)	-	-	1,630,616	-	-	-	-	-	-		
D1	109年1月1日至6月30日淨利(損)	-	-	-	-	-	(885,895)	-	-	-	(885,895)	107,770	(778,125)		
D3	109年1月1日至6月30日稅後其他綜合損益	-	-	-	-	-	-	(164,015)	(147,529)	455,435	143,891	(40,518)	103,373		
D5	109年1月1日至6月30日綜合損益總額	-	-	-	-	-	(885,895)	(164,015)	(147,529)	455,435	(742,004)	67,252	(674,752)		
O1	非控制權益增減	-	-	-	-	-	-	-	-	-	-	(38,944)	(38,944)		
Z1	109年6月30日餘額	2,601,336	\$ 26,013,357	\$ 308,765	\$ -	\$ -	(\$ 10,717,793)	(\$ 369,961)	(\$ 1,186,795)	\$ 1,673,957	\$ 15,721,530	\$ 646,973	\$ 16,368,503		
A1	110年1月1日餘額	3,167,662	\$ 31,676,622	\$ 384,106	\$ -	\$ -	\$ 1,660,919	(\$ 713,510)	(\$ 785,730)	\$ 3,455,825	\$ 35,678,232	\$ 656,620	\$ 36,334,852		
B1	109年度盈餘指撥及分配 提列法定盈餘公積	-	-	-	166,092	-	(166,092)	-	-	-	-	-	-		
B3	提列特別盈餘公積	-	-	-	-	1,494,827	(1,494,827)	-	-	-	-	-	-		
D1	110年1月1日至6月30日淨利	-	-	-	-	-	59,052,111	-	-	-	59,052,111	153,598	59,205,709		
D3	110年1月1日至6月30日稅後其他綜合損益	-	-	-	-	-	-	(204,462)	3,363,728	(102,055)	3,057,211	(48,904)	3,008,307		
D5	110年1月1日至6月30日綜合損益總額	-	-	-	-	-	59,052,111	(204,462)	3,363,728	(102,055)	62,109,322	104,694	62,214,016		
II	公司債轉換為普通股	164,442	1,644,421	19,551	-	-	-	-	-	-	1,663,972	-	1,663,972		
N1	股份基礎給付(附註三十)	-	-	20,549	-	-	-	-	-	-	20,549	-	20,549		
Q1	處分透過其他綜合損益按公允價值衡量之權益工具	-	-	-	-	-	(56)	-	56	-	-	-	-		
O1	非控制權益增減	-	-	-	-	-	-	-	-	-	-	(177,417)	(177,417)		
Z1	110年6月30日餘額	3,332,104	\$ 33,321,043	\$ 424,206	\$ 166,092	\$ 1,494,827	\$ 59,052,055	(\$ 917,972)	\$ 2,578,054	\$ 3,353,770	\$ 99,472,075	\$ 583,897	\$100,055,972		

後附之附註係本合併財務報告之一部分。

(請參閱財信聯合會計師事務所民國110年8月12日核閱報告)

董事長：鄭貞茂



經理人：杜書勤



會計主管：傅冠昇



陽明海運股份有限公司子公司

合併現金流量表

民國 110 年及 109 年 1 月 1 日至 6 月 30 日

(僅經核閱，未依一般公認審計準則查核)

單位：新台幣仟元

代 碼		110年1月1日 至6月30日	109年1月1日 至6月30日
	營業活動之現金流量		
A10000	本期稅前淨利(損)	\$ 70,857,203	(\$ 391,717)
A20010	收益費損項目：		
A20100	折舊費用	8,452,432	8,593,812
A20200	攤銷費用	26,759	26,263
A20300	預期信用減損損失	61,765	19,166
A20400	透過損益按公允價值衡量金融 資產及負債之淨利益	(21,929)	(22,443)
A20900	財務成本	1,341,420	1,899,631
A21200	利息收入	(67,917)	(78,958)
A21300	股利收入	(1,889)	(288)
A21900	股份基礎給付酬勞成本	20,549	-
A22300	採用權益法之關聯企業及合資 損益份額	(619,393)	(13,798)
A22500	處分及報廢不動產、廠房及設 備利益	(53,273)	(182,305)
A23200	處分採用權益法之關聯企業投 資損失	-	700
A23700	使用權資產(回升利益)減損 損失	(592,426)	490,050
A23800	船舶油料回升利益	(170,552)	(5,385)
A24100	未實現外幣兌換利益	(399,597)	(306,666)
A24600	投資性不動產公允價值調整損 失	76	75
A29900	租賃修改利益	(7,587)	(6,914)
A29900	提列負債準備	-	49,207
A30000	營業資產及負債之淨變動數		
A31115	強制透過損益按公允價值衡量 之金融資產	1,519,484	11,367
A31125	合約資產	(1,484,024)	150,626
A31130	應收票據	(10,335)	(37,638)
A31150	應收帳款	(8,039,211)	1,484,361

(接次頁)

(承前頁)

代 碼		110年1月1日 至6月30日	109年1月1日 至6月30日
A31160	應收帳款－關係人	(\$ 120,832)	(\$ 8,518)
A31200	船舶油料	(444,212)	1,347,747
A31230	預付款項	(14,863)	74,528
A31240	預付代理處款項	(79,051)	81,063
A31240	其他流動資產	(186,258)	63,471
A32130	應付票據	(2,225)	3,536
A32150	應付帳款	3,446,059	(459,559)
A32160	應付帳款－關係人	(23,379)	57,732
A32180	其他應付款	664,017	84,387
A32125	合約負債	283,944	(6,868)
A32210	其他預收款	(49,514)	40,743
A32230	其他流動負債	141,924	71,278
A32240	淨確定福利負債	(153,641)	(88,745)
A33000	營運產生之現金流入	74,273,524	12,939,941
A33100	收取之利息	64,398	88,395
A33200	收取之股利	201,462	55,643
A33300	支付之利息	(1,298,883)	(1,848,038)
A33500	支付之所得稅	(483,947)	(215,174)
AAAA	營業活動之淨現金流入	<u>72,756,554</u>	<u>11,020,767</u>
	投資活動之現金流量		
B00010	取得透過其他綜合損益按公允價值 衡量之金融資產	(20,000)	-
B00020	處分透過其他綜合損益按公允價值 衡量之金融資產	282	-
B00040	取得按攤銷後成本衡量之金融資產	(780,042)	(207,390)
B00050	處分按攤銷後成本衡量之金融資產	1,936,061	521,394
B01900	處分採用權益法之關聯企業	-	3,675
B02700	購置不動產、廠房及設備	(2,805,894)	(3,471,469)
B02800	處分不動產、廠房及設備價款	120,493	541,586
B03700	存出保證金增加	(2,621)	(11,624)
B04500	購置無形資產	(22,967)	(12,133)
B06000	應收融資租賃款減少	9,936	9,805
B06600	其他金融資產減少	5,462	188
B06700	其他非流動資產增加	(30,504)	(14,538)
B07100	預付設備款增加	(85,828)	(81,649)
BBBB	投資活動之淨現金流出	<u>(1,675,622)</u>	<u>(2,722,155)</u>

(接次頁)

(承前頁)

代 碼		110年1月1日 至6月30日	109年1月1日 至6月30日
	籌資活動之現金流量		
C00200	短期借款減少	(\$ 452,934)	(\$ 1,504,917)
C00500	應付短期票券減少	(11,652,500)	(2,390,000)
C01200	發行公司債	5,900,000	-
C01600	舉借長期借款	1,287,690	14,804,484
C01700	償還長期借款	(24,811,023)	(14,871,196)
C04020	租賃負債本金償還	(4,976,181)	(5,116,310)
C04200	其他金融負債減少	-	(125,266)
C04300	其他非流動負債增加	35,564	10,393
C05800	非控制權益淨影響數	(177,417)	(38,944)
CCCC	籌資活動之淨現金流出	(34,846,801)	(9,231,756)
DDDD	匯率變動對現金及約當現金之影響	(432,353)	(109,548)
EEEE	本期現金及約當現金增加(減少)數	35,801,778	(1,042,692)
E00100	期初現金及約當現金餘額	24,518,721	17,177,339
E00200	期末現金及約當現金餘額	\$ 60,320,499	\$ 16,134,647


後附之附註係本合併財務報告之一部分。

(請參閱勤業眾信聯合會計師事務所民國 110 年 8 月 12 日核閱報告)

董事長：鄭貞茂



經理人：杜書勤



會計主管：傅冠昇



陽明海運股份有限公司及子公司

合併財務報表附註

民國 110 年及 109 年 1 月 1 日至 6 月 30 日

(僅經核閱，未依一般公認審計準則查核)

(除另註明外，金額以新台幣仟元為單位)

一、公司沿革

陽明海運股份有限公司(以下稱「本公司」)係於 61 年 12 月設立，原係交通部所屬之國營事業，已於 85 年 2 月 15 日完成民營化。

本公司主要從事於貨櫃運輸，船舶、貨櫃及車架之修理、租賃、買賣及船務代理。

本公司股票自 81 年 4 月起，在台灣證券交易所上市買賣，並於 85 年 11 月以增資發行新股方式首次公開發行海外存託憑證(GDR)，並於倫敦證券交易所掛牌上市，代號為 YMTD。本公司於倫敦證券交易所發行之海外存託憑證(GDR)於 108 年 12 月 5 日下市停止掛牌買賣。

本合併財務報告係以本公司之功能性貨幣新台幣表達。

二、通過財務報告之日期及程序

本合併財務報告於 110 年 8 月 12 日經董事會通過。

三、新發布及修訂準則及解釋之適用

- (一) 首次適用金融監督管理委員會(以下稱「金管會」)認可並發布生效之國際財務報導準則(IFRS)、國際會計準則(IAS)、解釋(IFRIC)及解釋公告(SIC)(以下稱「IFRSs」)

除下列說明外，適用修正後之金管會認可並發布生效之 IFRSs 將不致造成合併公司會計政策之重大變動：

IFRS 16 之修正「2021 年 6 月 30 日後之新型冠狀病毒肺炎相關租金減讓」

合併公司選擇適用該修正，將實務權宜作法之適用條件展延至 111 年 6 月 30 日以前到期之給付，實務權宜作法相關會計政策請參閱 109 年度合併財務報告之重大會計政策彙總說明。

合併公司自 110 年 1 月 1 日開始適用該修正。

(二) 111 年適用之金管會認可之 IFRSs

<u>新發布 / 修正 / 修訂準則及解釋</u>	<u>IASB 發布之生效日</u>
「IFRSs 2018-2020 之年度改善」	2022 年 1 月 1 日 (註 1)
IFRS 3 之修正「對觀念架構之引述」	2022 年 1 月 1 日 (註 2)
IAS 16 之修正「不動產、廠房及設備：達到預定使用狀態前之價款」	2022 年 1 月 1 日 (註 3)
IAS 37 之修正「虧損性合約－履行合約之成本」	2022 年 1 月 1 日 (註 4)

註 1：IFRS 9 之修正適用於 2022 年 1 月 1 日以後開始之年度報導期間所發生之金融負債之交換或條款修改；IAS 41「農業」之修正適用於 2022 年 1 月 1 日以後開始之年度報導期間之公允價值衡量；IFRS 1「首次採用 IFRSs」之修正係追溯適用於 2022 年 1 月 1 日以後開始之年度報導期間。

註 2：收購日在年度報導期間開始於 2022 年 1 月 1 日以後之企業合併適用此項修正。

註 3：於 2021 年 1 月 1 日以後始達管理階層預期運作方式之必要地點及狀態之廠房、不動產及設備適用此項修正。

註 4：於 2022 年 1 月 1 日尚未履行所有義務之合約適用此項修正。

IAS 37 之修正「虧損性合約－履行合約之成本」

該修正明訂，於評估合約是否係虧損性時，「履行合約之成本」應包括履行合約之增額成本（例如，直接人工及原料）及與履行合約直接相關之其他成本之分攤（例如，履行合約所使用之不動產、廠房及設備項目之折舊費用分攤）。

合併公司將於首次適用該修正時，將累積影響數認列於首次適用日之保留盈餘。

除上述影響外，截至本合併財務報告通過發布日止，合併公司仍持續評估其他準則、解釋之修正對財務狀況與財務績效之影響，相關影響待評估完成時予以揭露。

(三) 國際會計準則理事會 (IASB) 已發布但尚未經金管會認可並發布生效之 IFRSs

新發布 / 修正 / 修訂準則及解釋	IASB 發布之生效日(註1)
IFRS 10 及 IAS 28 之修正「投資者與其關聯企業或合資間之資產出售或投入」	未定
IFRS 17「保險合約」	2023 年 1 月 1 日
IFRS 17 之修正	2023 年 1 月 1 日
IAS 1 之修正「負債分類為流動或非流動」	2023 年 1 月 1 日
IAS 1 之修正「會計政策之揭露」	2023 年 1 月 1 日 (註2)
IAS 8 之修正「會計估計之定義」	2023 年 1 月 1 日 (註3)
IAS 12 之修正「與單一交易所產生之資產及負債有關之遞延所得稅」	2023 年 1 月 1 日 (註4)

註 1：除另註明外，上述新發布 / 修正 / 修訂準則或解釋係於各該日期以後開始之年度報導期間生效。

註 2：於 2023 年 1 月 1 日以後開始之年度報導期間推延適用此項修正。

註 3：於 2023 年 1 月 1 日以後開始之年度報導期間所發生之會計估計變動及會計政策變動適用此項修正。

註 4：除於 2022 年 1 月 1 日就租賃及除役義務之暫時性差異認列遞延所得稅外，該修正係適用於 2022 年 1 月 1 日以後所發生之交易。

1. IAS 1 之修正「負債分類為流動或非流動」

該修正係釐清判斷負債是否分類為非流動時，應評估合併公司於報導期間結束日是否具有遞延清償期限至報導期間後至少 12 個月之權利。若合併公司於報導期間結束日具有該權利，無論合併公司是否預期將行使該權利，負債係分類為非流動。該修正並釐清，若合併公司須遵循特定條件始具有遞延清償負債之權利，合併公司必須於報導期間結束日已遵循特定條件，即使貸款人係於較晚日期測試合併公司是否遵循該等條件亦然。

該修正規定，為負債分類之目的，前述清償係指移轉現金、其他經濟資源或合併公司之權益工具予交易對方致負債之消

減。惟若負債之條款，可能依交易對方之選擇，以移轉合併公司之權益工具而導致其清償，且若該選擇權依 IAS 32「金融工具：表達」之規定係單獨認列於權益，則前述條款並不影響負債之分類。

2. IAS 1 之修正「會計政策之揭露」

該修正明訂合併公司應依重大之定義，決定應揭露之重大會計政策資訊。若會計政策資訊可被合理預期將影響一般用途財務報表之主要使用者以該等財務報表為基礎所作之決策，則該會計政策資訊係屬重大。該修正並釐清：

- 與不重大之交易、其他事項或情況相關之會計政策資訊係屬不重大，合併公司無需揭露該等資訊。
- 合併公司可能因交易、其他事項或情況之性質而判斷相關會計政策資訊屬重大，即使金額不重大亦然。
- 並非與重大交易、其他事項或情況相關之所有會計政策資訊皆屬重大。

此外，該修正並舉例說明若會計政策資訊係與重大交易、其他事項或情況相關，且有下列情況時，該資訊可能屬重大：

- (1) 合併公司於報導期間改變會計政策，且該變動導致財務報表資訊之重大變動；
- (2) 合併公司自準則允許之選項中選擇其適用之會計政策；
- (3) 因缺乏特定準則之規定，合併公司依 IAS 8「會計政策、會計估計變動及錯誤」建立之會計政策；
- (4) 合併公司揭露其須運用重大判斷或假設所決定之相關會計政策；或
- (5) 涉及複雜之會計處理規定且財務報表使用者仰賴該等資訊方能了解該等重大交易、其他事項或情況。

3. IAS 8 之修正「會計估計之定義」

該修正明訂會計估計係指財務報表中受衡量不確定性影響之貨幣金額。合併公司於適用會計政策時，可能須以無法直接觀察而必須估計之貨幣金額衡量財務報表項目，故須使用衡量

技術及輸入值建立會計估計以達此目的。衡量技術或輸入值之變動對會計估計之影響若非屬前期錯誤之更正，該等變動係屬會計估計變動。

除上述影響外，截至本合併財務報告通過發布日止，合併公司仍持續評估其他準則、解釋之修正對財務狀況與財務績效之影響，相關影響待評估完成時予以揭露。

四、重大會計政策之彙總說明

(一) 遵循聲明

本合併財務報告係依照證券發行人財務報告編製準則及經金管會認可並發布生效之 IAS 34「期中財務報導」編製。本合併財務報告並未包含整份年度財務報告所規定之所有 IFRSs 揭露資訊。

(二) 編製基礎

除按公允價值衡量之金融工具、投資性不動產及按確定福利義務現值減除計畫資產公允價值認列之淨確定福利負債外，本合併財務報告係依歷史成本基礎編製。

公允價值衡量依照相關輸入值之可觀察程度及重要性分為第 1 等級至第 3 等級：

1. 第 1 等級輸入值：係指於衡量日可取得之相同資產或負債於活躍市場之報價（未經調整）。
2. 第 2 等級輸入值：係指除第 1 等級之報價外，資產或負債直接（亦即價格）或間接（亦即由價格推導而得）之可觀察輸入值。
3. 第 3 等級輸入值：係指資產或負債之不可觀察之輸入值。

(三) 合併基礎

本合併財務報告係包含本公司及由本公司所控制個體（子公司）之財務報告。合併綜合損益表已納入被收購或被處分子公司於當期自收購日起或至處分日止之營運損益。子公司之財務報告已予調整，以使其會計政策與合併公司之會計政策一致。於編製合併財務報告時，各個體間之交易、帳戶餘額、收益及費損已全數予以銷除。子公司之綜合損益總額係歸屬至本公司業主及非控制權益，即使非控制權益因而成為虧損餘額。

當合併公司對子公司所有權權益之變動未導致喪失控制者，係作為權益交易處理。合併公司及非控制權益之帳面金額已予調整，以反映其於子公司相對權益之變動。非控制權益之調整金額與所支付或收取對價之公允價值間之差額，係直接認列為權益且歸屬於本公司業主。

當合併公司喪失對子公司之控制時，處分損益係為下列兩者之差額：(1)所收取對價之公允價值與對前子公司之剩餘投資按喪失控制日之公允價值合計數，以及(2)前子公司之資產（含商譽）與負債及非控制權益按喪失控制日之帳面金額合計數。合併公司對於其他綜合損益中所認列與該子公司有關之所有金額，其會計處理係與合併公司直接處分相關資產或負債所必須遵循之基礎相同。

子公司明細、持股比率及營業項目，參閱附註十三、附表七及附表八。

(四) 其他重大會計政策

除下列說明外，請參閱 109 年度合併財務報告之重大會計政策彙總說明。

1. 確定福利退職後福利

期中期間之退休金成本係採用前一年度結束日依精算決定之退休金成本率，以年初至當期末為基礎計算，並針對本期之重大市場波動，及重大計畫修正、清償或其他重大一次性事項加以調整。

2. 員工認股權

員工認股權係按給與日權益工具之公允價值及預期既得之最佳估計數量，於既得期間內以直線基礎認列費用，並同時調整資本公積—員工認股權。若其於給與日立即既得，係於給與日全數認列費用。本公司辦理現金增資保留員工認購，係以董事會通過認股價格日為給與日。

3. 所得稅

所得稅費用係當期所得稅及遞延所得稅之總和。期中期間之所得稅係以年度為基礎進行評估，以預期年度總盈餘所適用之稅率，就期中稅前利益予以計算。

五、重大會計判斷、估計及假設不確定性之主要來源

請參閱 109 年度合併財務報告之重大會計判斷、估計及假設不確定性主要來源說明。

六、現金及約當現金

	110年6月30日	109年12月31日	109年6月30日
庫存現金及週轉金	\$ 317,014	\$ 202,651	\$ 75,526
銀行支票及活期存款	35,755,169	14,658,750	11,939,273
約當現金（原始到期日在3個月以內之投資）			
銀行定期存款	21,036,058	8,022,568	3,001,447
附買回票券	<u>3,212,258</u>	<u>1,634,752</u>	<u>1,118,401</u>
	<u>\$ 60,320,499</u>	<u>\$ 24,518,721</u>	<u>\$ 16,134,647</u>

銀行定期存款及附買回票券於資產負債表日之利率區間如下：

	110年6月30日	109年12月31日	109年6月30日
銀行定期存款	0.05%-6.20%	0.10%-6.30%	0.08%-8.05%
附買回票券	0.30%-0.53%	0.38%-0.55%	0.70%-1.51%

七、透過損益按公允價值衡量之金融工具

	110年6月30日	109年12月31日	109年6月30日
<u>金融資產—流動</u>			
強制透過損益按公允價值 衡量			
衍生工具（未指定避險）			
— 債券贖回權	\$ -	\$ 8,636	\$ -
— 油料選擇權合約	756	-	-
非衍生金融資產			
— 國內上市（櫃） 股票	136,962	23,923	39,250
— 國外上市（櫃） 股票	4,655	-	-
— 基金受益憑證	<u>67,289</u>	<u>1,710,854</u>	<u>248,615</u>
	<u>\$ 209,662</u>	<u>\$ 1,743,413</u>	<u>\$ 287,865</u>

（接次頁）

(承前頁)

	110年6月30日	109年12月31日	109年6月30日
<u>金融資產—非流動</u>			
強制透過損益按公允價值 衡量			
非衍生金融資產			
—國內有限合夥	\$ 25,000	\$ -	\$ -
<u>金融負債—流動</u>			
持有供交易			
衍生工具(未指定避險)			
—債券賣回權	\$ -	\$ -	\$ 16,887

油料選擇權合約所持有之目的，是為規避油價上升造成合併公司耗油成本增加的風險。合併公司承作油料選擇權合約，每月為一期進行交割。惟公司未選擇採用避險會計。

於資產負債表日未採避險會計且尚未到期之油料選擇權合約如下：

	到期日	未沖銷合約金額	約 合 平 價 值
110年6月30日	110.12.31	USD 1,770 仟元	\$ 756

八、透過其他綜合損益按公允價值衡量之金融資產—非流動

	110年6月30日	109年12月31日	109年6月30日
<u>國內權益工具投資</u>			
上市(櫃)股票			
台灣航業股份有限 公司普通股(註)	\$ 4,634,665	\$ 1,492,999	\$ 1,181,663
未上市(櫃)股票			
台北港貨櫃碼頭股 份有限公司普通 股	455,763	496,702	437,048
聯合碼頭裝卸承攬 股份有限公司普 通股	5,578	6,024	5,723

(接次頁)

(承前頁)

	110年6月30日	109年12月31日	109年6月30日
倫華科技股份有限公司普通股	\$ 2,523	\$ 1,564	\$ 1,136
尚揚創業投資股份有限公司普通股	-	1,242	4,158
鑫尚揚投資股份有限公司普通股	<u>12,191</u>	<u>-</u>	<u>-</u>
	<u>\$ 5,110,720</u>	<u>\$ 1,998,531</u>	<u>\$ 1,629,728</u>

註：合併公司於110年7月12日台灣航業股份有限公司股東會董事改選後取得該公司兩席之董事，對該公司已具重大影響力，故於新任董事生效日時，將所持有之權益投資轉列為採用權益法之投資。

合併公司依中長期策略目的投資上述公司普通股，並預期透過長期投資獲利。合併公司管理階層認為若將該等投資之短期公允價值波動列入損益，與前述長期投資規劃並不一致，因此選擇指定該等投資為透過其他綜合損益按公允價值衡量。

九、按攤銷後成本衡量之金融資產

	110年6月30日	109年12月31日	109年6月30日
原始到期日超過3個月之定期存款	\$ 630,283	\$ 468,391	\$ 356,337
銀行信用狀擔保金(附註二三及三五)	-	-	2,494,791
受限制銀行存款(附註三五)	58,897	271,779	298,432
附買回票券	417,900	1,534,502	-
公司債券	<u>20,000</u>	<u>20,000</u>	<u>20,000</u>
	<u>\$ 1,127,080</u>	<u>\$ 2,294,672</u>	<u>\$ 3,169,560</u>
流動	<u>\$ 1,073,547</u>	<u>\$ 2,191,233</u>	<u>\$ 3,053,784</u>
非流動	<u>\$ 53,533</u>	<u>\$ 103,439</u>	<u>\$ 115,776</u>

十、應收票據及應收帳款

	110年6月30日	109年12月31日	109年6月30日
應收票據			
因營業而發生	<u>\$ 18,580</u>	<u>\$ 8,245</u>	<u>\$ 42,430</u>

(接次頁)

(承前頁)

	<u>110年6月30日</u>	<u>109年12月31日</u>	<u>109年6月30日</u>
<u>應收帳款</u>			
按攤銷後成本衡量			
應收帳款	\$ 19,092,325	\$ 11,055,284	\$ 8,530,210
應收帳款－關係人	294,655	173,823	154,259
減：備抵損失	(<u>87,790</u>)	(<u>51,238</u>)	(<u>54,574</u>)
	<u>\$ 19,299,190</u>	<u>\$ 11,177,869</u>	<u>\$ 8,629,895</u>

合併公司對因營業產生之應收票據及應收帳款，其性質為貨櫃運輸航運業務產生者，其授信期限一般為 14 日至 28 日不等，若為物流業務、碼頭及場站作業服務等產生者，授信期間一般為 90 日以內。

合併公司按存續期間預期信用損失認列應收票據、應收帳款及合約資產之備抵損失。存續期間預期信用損失考量客戶過去違約紀錄與現時財務狀況、產業經濟情勢，並同時考量 GDP 預測及貿易成長率。因合併公司之信用損失歷史經驗顯示，不同客戶群之損失型態並無顯著差異，且由於合併公司之客戶群廣大，遍佈世界各地且相互間無關聯，故管理階層認為應收票據及應收帳款的信用風險並不集中，因此未進一步區分客戶群，僅以應收票據及應收帳款帳齡天數訂定預期信用損失率。合併公司依運務完成比例認列合約資產，依據歷史經驗，運務完成天期皆在 60 天以內，合併公司評估合約資產預期信用損失考量與應收帳款相同提列方式，並以立帳天數 60 天以內進行評估。

若有證據顯示交易對方面臨嚴重財務困難且合併公司無法合理預期可回收金額，合併公司直接沖銷相關應收票據、應收帳款及合約資產，惟仍會持續追索活動，因追索回收之金額則認列於損益。

於資產負債表日已逾期但合併公司尚未認列備抵損失之應收票據及應收帳款，因其信用品質並未重大改變，合併公司管理階層認為仍可回收其金額，合併公司對該等應收票據及應收帳款除一般代理行有取得銀行保證函或部分客戶有收取保證金外，其餘並未持有任何擔保品。

合併公司衡量應收票據及應收帳款之備抵損失如下：

110年6月30日

	交易對象					交易對象已有違約跡象	合計
	60天以內	61~90天	91~180天	181~365天	超過365天		
預期信用損失率	0%-0.73%	0.50%-1.73%	0.50%-5.23%	0.50%-10.23%	0.50%-20.23%	100.00%	
總帳面金額	\$ 18,916,470	\$ 350,947	\$ 108,916	\$ 12,879	\$ 11,775	\$ 4,573	\$ 19,405,560
備抵損失(存續期間)							
預期信用損失)	(76,699)	(1,986)	(3,659)	(603)	(270)	(4,573)	(87,790)
攤銷後成本	<u>\$ 18,839,771</u>	<u>\$ 348,961</u>	<u>\$ 105,257</u>	<u>\$ 12,276</u>	<u>\$ 11,505</u>	<u>\$ -</u>	<u>\$ 19,317,770</u>

109年12月31日

	交易對象					交易對象已有違約跡象	合計
	60天以內	61~90天	91~180天	181~365天	超過365天		
預期信用損失率	0%-0.63%	0.50%-1.63%	0.50%-5.13%	0.50%-10.13%	0.50%-20.13%	100.00%	
總帳面金額	\$ 10,956,011	\$ 175,532	\$ 78,726	\$ 15,262	\$ 7,504	\$ 4,317	\$ 11,237,352
備抵損失(存續期間)							
預期信用損失)	(41,598)	(2,239)	(1,786)	(128)	(1,170)	(4,317)	(51,238)
攤銷後成本	<u>\$ 10,914,413</u>	<u>\$ 173,293</u>	<u>\$ 76,940</u>	<u>\$ 15,134</u>	<u>\$ 6,334</u>	<u>\$ -</u>	<u>\$ 11,186,114</u>

109年6月30日

	交易對象					交易對象已有違約跡象	合計
	60天以內	61~90天	91~180天	181~365天	超過365天		
預期信用損失率	0%-0.64%	0.50%-1.64%	0.50%-5.14%	0.50%-10.14%	0.50%-20.14%	100.00%	
總帳面金額	\$ 8,424,269	\$ 172,042	\$ 88,588	\$ 23,017	\$ 7,175	\$ 11,808	\$ 8,726,899
備抵損失(存續期間)							
預期信用損失)	(37,372)	(2,465)	(2,255)	(573)	(101)	(11,808)	(54,574)
攤銷後成本	<u>\$ 8,386,897</u>	<u>\$ 169,577</u>	<u>\$ 86,333</u>	<u>\$ 22,444</u>	<u>\$ 7,074</u>	<u>\$ -</u>	<u>\$ 8,672,325</u>

應收票據及應收帳款備抵損失之變動資訊如下：

	110年1月1日 至6月30日	109年1月1日 至6月30日
期初餘額	\$ 51,238	\$ 50,419
加：本期提列減損損失	40,669	6,612
減：本期實際沖銷	(2,170)	(1,454)
外幣換算差額	(1,947)	(1,003)
期末餘額	<u>\$ 87,790</u>	<u>\$ 54,574</u>

十一、應收融資租賃款

應收融資租賃款組成如下：

	110年6月30日	109年12月31日	109年6月30日
未折現之租賃給付			
第1年	\$ 22,011	\$ 22,011	\$ 22,011
第2年	22,011	22,011	22,011
第3年	22,011	22,011	22,011
第4年	22,011	22,011	22,011

(接次頁)

(承前頁)

	110年6月30日	109年12月31日	109年6月30日
第5年	\$ 22,011	\$ 22,011	\$ 22,011
超過5年	<u>55,025</u>	<u>66,030</u>	<u>77,035</u>
	165,080	176,085	187,090
減：未賺得融資收益	(<u>7,858</u>)	(<u>8,927</u>)	(<u>10,062</u>)
租賃投資淨額（表達為應收 融資租賃款）	<u>\$ 157,222</u>	<u>\$ 167,158</u>	<u>\$ 177,028</u>
流動	<u>\$ 20,070</u>	<u>\$ 19,938</u>	<u>\$ 19,806</u>
非流動	<u>\$ 137,152</u>	<u>\$ 147,220</u>	<u>\$ 157,222</u>

合併公司將所承租於基隆之貨櫃場轉租，每月收取固定租賃給付1,834千元，因主租約之剩餘租賃期間全數轉租，故分類為融資租賃。

租賃期間之租約隱含利率於合約日決定後不再變動，截至110年6月30日暨109年12月31日及6月30日止，融資租賃隱含利率皆為年利率1.33%。

合併公司按存續期間預期信用損失衡量應收融資租賃款之備抵損失。截至資產負債表日止，並無逾期未收回之應收融資租賃款，且同時考量交易對手過去之違約紀錄及租賃標的相關產業之未來發展，合併公司認為上述應收融資租賃款並無減損。

十二、船舶油料

	110年6月30日	109年12月31日	109年6月30日
船舶油料	<u>\$ 2,805,579</u>	<u>\$ 2,189,744</u>	<u>\$ 2,447,734</u>

110年及109年4月1日至6月30日及1月1日至6月30日與船舶油料相關之營業成本分別為4,279,721千元、3,453,484千元、7,858,177千元及9,070,037千元。

110年及109年4月1日至6月30日及1月1日至6月30日之營業成本包括船舶油料淨變現價值回升利益160,076千元、4,742千元、170,552千元及5,385千元，船舶油料淨變現價值回升係因航線營運之獲利提升所致。

十三、子公司

列入合併財務報告之子公司

本合併財務報告編製主體如下：

投資公司名稱	子公司名稱	業務性質	所持股權百分比(%)			說明
			110年 6月30日	109年 12月31日	109年 6月30日	
陽明海運	陽明海運(英屬維京群島)有限公司(陽明英屬維京群島)	商業投資、船務代理、貨運承攬及貨運管理	100.00	100.00	100.00	
"	陽明荷蘭控股公司	商業投資、船務代理、貨運承攬及貨運管理	100.00	100.00	-	註一
"	陽明(新加坡)私人有限公司(陽明新加坡私人)	商業投資、船舶運送、船舶買賣及租賃及海運承攬	100.00	100.00	100.00	
"	慶明投資股份有限公司(慶明投資)	一般投資業	100.00	100.00	100.00	註二
"	全洋海運股份有限公司(全洋海運)	船務代理、貨運承攬及貨運管理	100.00	100.00	100.00	
"	好好國際物流股份有限公司(好好物流)	倉儲及海運承攬	50.00	50.00	50.00	
"	光明海運股份有限公司(光明海運)	船舶運送、船務代理、船舶及其零件零售	98.88	98.88	98.88	
"	鴻明船舶貨物裝卸承攬股份有限公司(鴻明裝卸)	船舶貨物裝卸承攬	79.17	79.17	79.17	
"	駿明交通運輸股份有限公司	汽車貨櫃貨運業	50.98	50.98	50.98	
"	陽明德拉瓦控股公司(陽明德拉瓦)	商業投資、船務代理、貨運承攬及貨運管理	100.00	100.00	100.00	
慶明投資	鴻明裝卸	船舶貨物裝卸承攬	20.83	20.83	20.83	
"	好好物流	倉儲及海運承攬	46.36	46.36	46.36	
陽明德拉瓦	陽明(美洲)股份有限公司	船務代理、貨運承攬及貨運管理	100.00	100.00	100.00	
"	Triumph Logistics, Inc.	卡(拖)車運送服務	-	100.00	100.00	註三
"	Topline Transportation, Inc.	卡(拖)車運送服務	-	100.00	100.00	註三
"	Transcont Intermodal Logistics, Inc.	內陸貨運承攬	100.00	100.00	100.00	
"	Yang Ming Shipping (Canada) Ltd.	船務代理、貨運承攬及貨運管理	100.00	100.00	100.00	
陽明英屬維京群島	陽明荷屬安地列斯控股公司	商業投資、船務代理、貨運承攬及貨運管理	100.00	100.00	100.00	
"	陽明(英國)有限公司(陽明英國)	船務代理、貨運承攬及貨運管理	97.84	-	-	註四
陽明荷屬安地列斯控股公司	陽明荷蘭控股公司	商業投資、船務代理、貨運承攬及貨運管理	-	-	100.00	註一
陽明荷蘭控股公司	陽明英國	船務代理、貨運承攬及貨運管理	2.16	100.00	100.00	註四
"	歐洲陽明船務有限公司	船務代理、貨運承攬及貨運管理	100.00	100.00	100.00	
"	陽明(義大利)股份有限公司(陽明義大利)	船務代理	50.00	50.00	50.00	
"	陽明(荷蘭)有限公司	船務代理	100.00	100.00	100.00	
"	陽明(比利時)股份有限公司	船務代理	89.92	89.92	89.92	
"	陽明(俄羅斯)責任有限公司	船務代理	60.00	60.00	60.00	
"	陽明(西班牙)有限公司	船務代理	60.00	60.00	60.00	
"	陽明(地中海)有限公司	船務代理、貨運承攬及貨運管理	100.00	100.00	100.00	
陽明(荷蘭)有限公司	陽明(比利時)股份有限公司	船務代理	10.08	10.08	10.08	
陽明義大利	陽明(拿坡里)有限公司	貨運承攬	60.00	60.00	60.00	
陽明新加坡私人	陽凱有限公司	商業投資、船務代理、貨運承攬及貨運管理	100.00	100.00	100.00	
"	陽明(英屬維京群島)船務公司	海運承攬及船務代理	100.00	100.00	100.00	
"	陽明日本株式會社(陽明日本)	船舶運送、船舶買賣及租賃及海運承攬	100.00	100.00	100.00	
"	陽明保險私人有限公司	集團保險業務	100.00	100.00	100.00	註五
"	陽明海運(香港)有限公司(陽明香港)	海運承攬及船務代理	1.44	100.00	100.00	註六
"	陽明(新加坡)有限公司(陽明新加坡)	船務代理、貨運承攬及貨運管理	100.00	100.00	100.00	
"	陽明(馬來西亞)公司	船務代理、貨運承攬及貨運管理	100.00	100.00	100.00	
"	陽明(印度)私人有限公司	船務代理、貨運承攬及貨運管理	60.00	60.00	60.00	
"	陽明(韓國)株式會社	船務代理、貨運承攬及貨運管理	60.00	60.00	60.00	
"	陽明(土耳其)有限公司(陽明土耳其)	船務代理、貨運承攬及貨運管理	50.00	50.00	50.00	
"	陽明(越南)船務公司	貨運承攬及貨運管理	100.00	100.00	100.00	

(接次頁)

(承前頁)

投資公司名稱	子公司名稱	業務性質	所持股權百分比(%)			說明
			110年 6月30日	109年 12月31日	109年 6月30日	
陽明新加坡私人	陽明(菲律賓)股份有限公司	貨運承攬及貨運管理	100.00	100.00	100.00	
"	陽明(拉丁美洲)股份有限公司	船務代理、貨運承攬及貨運管理	100.00	100.00	100.00	
"	陽明(泰國)有限公司(陽明泰國)	船務代理、貨運承攬及貨運管理	49.00	49.00	49.00	
"	陽明(泰國)船務有限公司	船務代理	49.00	49.00	49.00	
"	陽明專屬保險公司	集團保險業務	100.00	100.00	100.00	
"	陽明印尼股份有限公司(陽明印尼)	船務代理、貨運承攬及貨運管理	49.00	49.00	49.00	
"	環明(上海)國際船務有限公司	船務代理、貨運承攬及貨運管理	51.00	51.00	51.00	
"	陽明(法國)股份有限公司(陽明法國)	船務代理、貨運承攬及貨運管理	60.00	60.00	60.00	註七
陽明泰國	陽明(泰國)船務有限公司	船務代理	50.00	50.00	50.00	
陽明(泰國)船務有限公司	陽明泰國	船務代理、貨運承攬及貨運管理	49.00	49.00	49.00	
陽明日本	萬和株式會社	船務代理及海運承攬	100.00	100.00	100.00	
陽明(英屬維京群島)船務公司	嘉明置業有限公司	置產管理	100.00	100.00	100.00	
"	陽明香港	海運承攬及船務代理	98.56	-	-	註六
光明海運	光明(賴比瑞亞)股份有限公司(光明賴比瑞亞)	船舶貨運承攬	100.00	100.00	100.00	
好好物流	好好國際物流(美國)股份有限公司(好好美國)	船務代理、貨運承攬及貨運管理	100.00	100.00	100.00	
"	好好國際物流(新加坡)私人有限公司(好好新加坡)	投資及控股	100.00	100.00	100.00	
"	好明國際物流(上海)有限公司(好明上海)	國際運輸代理業務	69.80	69.80	69.80	
"	PT. YES Logistics Indonesia	貨運承攬	51.00	51.00	51.00	
好好美國	好明上海	國際運輸代理業務	30.20	30.20	30.20	
"	妙光國際物流(美國)股份有限公司	卡車運送服務	100.00	100.00	100.00	
"	好好國際物流(德國)有限公司(好好德國)	貨運承攬	100.00	100.00	100.00	
好好新加坡	Yes Logistics Company Ltd.	貨運承攬	100.00	100.00	100.00	
"	Yes Logistics Benelux B.V.	貨運承攬	70.00	70.00	70.00	
好好德國	YESMLC GmbH	進出口貨物操作、貨物儲存與配送及其他倉儲相關業務	100.00	100.00	100.00	
YESMLC GmbH	Merlin Logistics GmbH	倉儲及物流	100.00	100.00	100.00	
Merlin Logistics GmbH	YES Logistics Bulgaria Ltd.	拼箱業務及貨運代理	100.00	100.00	100.00	

註一：合併公司於109年12月進行組織重組，調整集團歐洲區控股架構，並由母公司向陽明荷屬安地列斯控股公司購入陽明荷蘭控股公司股權。

註二：合併公司為簡化集團投資架構及資源整合，於110年7月董事會決議通過辦理母公司及子公司慶明投資之簡易合併。

註三：合併公司於109年3月董事會決議通過清算Triumph Logistics, Inc.及Topline Transportation, Inc.，並於110年5月完成辦理。

註四：合併公司於110年1月董事會決議辦理陽明英屬維京群島對陽明英國應收帳款轉增資，認購約68,098仟股，共計約為英鎊68,098仟元，並於110年3月完成辦理。

註五：合併公司於 109 年 1 月董事會決議通過清算陽明保險私人有限公司。

註六：合併公司於 109 年 12 月董事會決議辦理陽明英屬船務公司對陽明香港之應收帳款轉增資，認購約 68,556 仟股，共計約為港幣 68,556 仟元，並於 110 年 3 月完成辦理。

註七：合併公司於 107 年 8 月董事會決議成立陽明（法國）股份有限公司，並於 109 年 1 月完成辦理。

本公司直接及間接持有陽明義大利、陽明土耳其及陽明印尼表決權之股份雖未超過百分之五十，惟本公司有權主導前述公司董事會超過半數之投票權，且各該公司之控制操控於該董事會，或本公司有權主導其財務、營運及人事方針，因本公司對前述公司具有控制能力，故前述公司為本公司之子公司，是以予納入合併個體。

上述編入合併報表之子公司 110 年 1 月 1 日至 6 月 30 日除陽明英屬維京群島公司、全洋海運公司、陽明英國公司、陽明新加坡公司、光明海運公司及光明賴比瑞亞公司外；109 年 1 月 1 日至 6 月 30 日除陽明英屬維京群島公司、全洋海運公司、陽明英國公司、光明海運公司及光明賴比瑞亞公司外，其餘編入合併個體之非重要子公司財務報表均未經會計師核閱。

十四、採用權益法之投資

	<u>110年6月30日</u>	<u>109年12月31日</u>	<u>109年6月30日</u>
投資關聯企業	\$ 7,154,548	\$ 6,602,649	\$ 7,505,202
投資合資	<u>379,268</u>	<u>369,751</u>	<u>354,717</u>
	<u>\$ 7,533,816</u>	<u>\$ 6,972,400</u>	<u>\$ 7,859,919</u>

(一) 投資關聯企業

	<u>110年6月30日</u>	<u>109年12月31日</u>	<u>109年6月30日</u>
個別不重大之關聯企業			
高明貨櫃碼頭股份 有限公司	\$ 4,762,683	\$ 4,759,757	\$ 5,839,389
West Basin Container Terminal LLC	1,362,655	1,049,619	918,300

(接次頁)

(承前頁)

	110年6月30日	109年12月31日	109年6月30日
United Terminal Leasing LLC	\$ 267,522	\$ 271,175	\$ 279,827
中外運普菲斯冷鏈物流有限公司	105,890	108,384	114,174
運旺投資股份有限公司	399,596	132,962	106,135
台源國際控股股份有限公司	95,651	98,219	102,569
上海聯和冷鏈物流有限公司	54,189	51,882	46,286
陽明(埃及)股份有限公司	32,412	49,170	32,791
陽明阿聯有限公司	35,470	43,616	37,166
陽明(澳洲)有限公司	23,656	23,938	17,358
陽明英國克斯特貨櫃場公司(註1)	9,711	8,513	5,527
臺印貨櫃倉儲物流股份有限公司	5,113	5,414	5,680
陽明(越南)公司(註2)	-	-	-
福爾摩莎國際開發公司	-	-	-
	<u>\$ 7,154,548</u>	<u>\$ 6,602,649</u>	<u>\$ 7,505,202</u>

註1：合併公司於110年7月收購陽明英國克斯特貨櫃場公司之剩餘股權，故自110年7月起將其納入子公司。

註2：陽明(越南)公司已於109年5月清算完結。

110年及109年1月1日至6月30日採用權益法之關聯企業投資及合併公司對其所享有之損益及其他綜合損益份額，係按未經會計師核閱之財務報表計算。

合併公司對上述所有關聯企業皆採權益法衡量。

(二) 投資合資

	110年6月30日	109年12月31日	109年6月30日
個別不重大之合資			
長明國際物流有限公司	\$ 278,432	\$ 273,663	\$ 264,204
好好立和國際物流股份有限公司	75,518	74,430	71,346
LogiTrans Technology Private Limited	19,405	18,886	17,913
臺馬紅橋倉儲股份有限公司(註)	2,744	1,733	-
好好高質行物流有限公司	3,169	1,039	1,254
	<u>\$ 379,268</u>	<u>\$ 369,751</u>	<u>\$ 354,717</u>

註：合併公司於 108 年 3 月董事會決議設立臺馬紅橋倉儲股份有限公司，並於 109 年 7 月完成辦理。

110 年及 109 年 1 月 1 日至 6 月 30 日採用權益法之合資投資及合併公司對其所享有之損益及其他綜合損益份額，係按未經會計師核閱之財務報告計算。

合併公司對上述所有合資皆採權益法衡量。

十五、不動產、廠房及設備

	110年6月30日	109年12月31日	109年6月30日
自用	\$ 66,637,790	\$ 66,746,767	\$ 65,028,953
營業租賃出租	6,456,623	6,916,469	7,287,142
	<u>\$ 73,094,413</u>	<u>\$ 73,663,236</u>	<u>\$ 72,316,095</u>

(一) 自用

	土	地	建	築	物	貨	櫃	及	車	架	船	租	賃	權	益	改	良	其	他	設	備	未	完	工	程	合	計		
成本																													
110年1月1日餘額	\$ 697,586	\$ 1,511,544	\$ 24,866,453	\$ 88,649,976	\$ 285,249	\$ 3,221,794	\$ 1,591,930	\$ 120,824,532																					
增添	-	-	-	251,425	1,352	51,648	2,451,838	2,756,263																					
處分	-	-	(340,275)	(82,818)	-	(451,063)	-	(874,156)																					
來自營業租賃出租轉列為營業租賃出租之資產	-	-	-	503,735	-	7,445	-	511,180																					
重分類	-	-	-	(3,819)	-	-	-	(3,819)																					
淨兌換差額	(555)	(16,011)	(27)	(2,693)	(2,115)	(14,576)	-	(35,977)																					
110年6月30日餘額	<u>\$ 697,031</u>	<u>\$ 1,495,533</u>	<u>\$ 24,526,151</u>	<u>\$ 92,925,534</u>	<u>\$ 284,486</u>	<u>\$ 2,815,773</u>	<u>\$ 452,909</u>	<u>\$ 123,197,417</u>																					

(接次頁)

(承前頁)

	土	地	建	築	物	貨	櫃	及	車	架	船	船	租	賃	權	益	改	良	其	他	設	備	未	完	工	程	合	計		
累積折舊及減損																														
110年1月1日餘額	\$	-	\$	568,553	\$	14,095,711	\$	36,424,426	\$	248,339	\$	2,740,736	\$	-	\$	-	\$	2,740,736	\$	-	\$	-	\$	-	\$	-	\$	54,077,765		
處分	-	-	-	-	(300,382)	(82,818)	-	-	(390,622)	-	-	-	-	-	-	-	-	-	-	-	-	-	-	(773,822)		
來自營業租賃出租	-	-	-	-	-	-	-	292,225	-	-	-	7,445	-	-	-	-	-	-	-	-	-	-	-	-	-	-	-	299,670		
折舊費用	-	-	-	15,813	-	800,130	-	2,089,170	-	5,908	-	63,901	-	-	-	-	-	-	-	-	-	-	-	-	-	-	-	2,974,922		
淨兌換差額	-	-	-	(4,923)	-	-	(781)	-	(1,458)	-	-	-	-	-	-	-	-	-	-	-	-	-	-	-	(18,908)	
110年6月30日餘額	\$	-	\$	579,443	\$	14,595,459	\$	38,722,222	\$	252,789	\$	2,409,714	\$	-	\$	-	\$	-	\$	-	\$	-	\$	-	\$	-	\$	56,559,627		
110年6月30日淨額	\$	697,031	\$	916,090	\$	9,930,692	\$	54,203,312	\$	31,697	\$	406,059	\$	452,909	\$	-	\$	-	\$	-	\$	-	\$	-	\$	-	\$	66,637,790		
109年12月31日及 110年1月1日淨額	\$	697,586	\$	942,991	\$	10,770,742	\$	54,225,550	\$	36,910	\$	481,058	\$	1,591,930	\$	-	\$	-	\$	-	\$	-	\$	-	\$	-	\$	66,746,767		
成本																														
109年1月1日餘額	\$	697,331	\$	1,529,835	\$	23,773,568	\$	87,389,224	\$	566,091	\$	3,384,184	\$	2,851,888	\$	-	\$	-	\$	-	\$	-	\$	-	\$	-	\$	120,192,121		
增添	-	-	-	2,471	-	607,521	-	162,805	-	4,124	-	53,189	-	-	-	-	-	-	-	-	-	-	-	-	-	-	-	3,278,575		
處分	-	-	-	-	(327,281)	(3,015,737)	(165,616)	(47,276)	-	-	-	-	-	-	-	-	-	-	-	-	-	-	-	(3,555,910)	
轉列為營業租賃出租之資產	-	-	-	-	-	-	(75,685)	-	-	-	-	-	-	-	-	-	-	-	-	-	-	-	-	-	-	(75,685)		
重分類	-	-	-	-	-	193,004	-	2,496,506	-	-	-	970	(2,333,787)	-	-	-	-	-	-	-	-	-	-	-	-	-	356,693		
淨兌換差額	(67)	(12,571)	(15)	(60,550)	(811)	(11,705)	-	-	-	-	-	-	-	-	-	-	-	-	-	-	-	-	(85,718)
109年6月30日餘額	\$	697,264	\$	1,519,735	\$	24,246,797	\$	86,896,563	\$	403,788	\$	3,329,362	\$	2,966,567	\$	-	\$	-	\$	-	\$	-	\$	-	\$	-	\$	120,110,076		
109年6月30日淨額	\$	697,264	\$	958,632	\$	10,512,995	\$	49,317,202	\$	63,734	\$	512,559	\$	2,966,567	\$	-	\$	-	\$	-	\$	-	\$	-	\$	-	\$	65,028,953		

折舊費用係以直線基礎按下列耐用年數計提：

建築物	53至56年
貨櫃及車架	6至10年
船 船	20至25年
船舶塢修	2.5至5年
租賃權益改良	2至10年
其他設備	3至18年

合併公司之船舶塢修係屬船舶之重大組成部分。

設定質押作為借款擔保之自用不動產、廠房及設備金額，請參閱附註三五。

(二) 營業租賃出租

	船	船	其	他	設	備	合	計
成本								
110年1月1日餘額	\$	10,144,723	\$	7,445	\$	10,152,168		
增添		37,485		-		37,485		
處分	(45,951)	(-	(45,951)		
來自自用資產		3,819		-		3,819		
轉列為自用資產	(503,735)	(7,445)	(511,180)		

(接次頁)

(承前頁)

	船	其 他 設 備	合 計
重分類	\$ 2,791	\$ -	\$ 2,791
淨兌換差額	(136,122)	-	(136,122)
110年6月30日餘額	<u>\$ 9,503,010</u>	<u>\$ -</u>	<u>\$ 9,503,010</u>
<u>累積折舊及減損</u>			
110年1月1日餘額	\$ 3,228,254	\$ 7,445	\$ 3,235,699
處分	(45,951)	-	(45,951)
轉列為自用資產	(292,225)	(7,445)	(299,670)
折舊費用	211,810	-	211,810
淨兌換差額	(55,501)	-	(55,501)
110年6月30日餘額	<u>\$ 3,046,387</u>	<u>\$ -</u>	<u>\$ 3,046,387</u>
110年6月30日淨額	<u>\$ 6,456,623</u>	<u>\$ -</u>	<u>\$ 6,456,623</u>
109年12月31日及110年1月1日淨額	<u>\$ 6,916,469</u>	<u>\$ -</u>	<u>\$ 6,916,469</u>
<u>成 本</u>			
109年1月1日餘額	\$ 10,391,147	\$ 7,445	\$ 10,398,592
來自自用資產	75,685	-	75,685
淨兌換差額	(78,146)	-	(78,146)
109年6月30日餘額	<u>\$ 10,388,686</u>	<u>\$ 7,445</u>	<u>\$ 10,396,131</u>
<u>累積折舊及減損</u>			
109年1月1日餘額	\$ 2,896,505	\$ 7,445	\$ 2,903,950
來自自用資產	7,884	-	7,884
折舊費用	226,335	-	226,335
淨兌換差額	(29,180)	-	(29,180)
109年6月30日餘額	<u>\$ 3,101,544</u>	<u>\$ 7,445</u>	<u>\$ 3,108,989</u>
109年6月30日淨額	<u>\$ 7,287,142</u>	<u>\$ -</u>	<u>\$ 7,287,142</u>

營業租賃出租自有不動產、廠房及設備之未來將收取之租賃給付總額如下：

	110年6月30日	109年12月31日	109年6月30日
第1年	\$ 599,921	\$ 651,800	\$ 498,705
第2年	9,192	16,807	9,845
第3年	6,383	9,833	9,845
第4年	-	1,912	6,837
超過4年	-	-	-
	<u>\$ 615,496</u>	<u>\$ 680,352</u>	<u>\$ 525,232</u>

合併公司對於以營業租賃出租之船舶，於租期屆滿時，將考量航線配置需求決定是否轉為自用或繼續出租，或依市場租金行情調整租金繼續出租；以營業租賃出租之設備，於租期屆滿時，會依市場租金行情調整租金繼續出租，以減少所出租資產於租賃期間屆滿時之剩餘資產風險。

營業租賃出租之船舶除固定租賃給付外，其中部分出租合約亦約定承租人應按其每日波羅的海乾散貨指數平均日租金加乘104%-120%按日調整租賃給付。

折舊費用係以直線基礎按下列耐用年數計提：

船 舶	20 至 25 年
船舶塢修	2.5 至 5 年
其他設備	3 至 18 年

合併公司之船舶塢修係屬船舶之重大組成部分。

設定質押作為借款擔保之營業租賃出租不動產、廠房及設備金額，請參閱附註三五。

十六、租賃協議

(一) 使用權資產

	110年6月30日	109年12月31日	109年6月30日
使用權資產帳面金額			
土 地	\$ 46,061	\$ 50,412	\$ 33,853
建 築 物	2,197,555	2,400,451	1,749,051
貨櫃及車架	11,545	121,302	271,622
船 舶	53,892,172	53,214,935	50,800,575
其他設備	72,921	66,613	35,581
	<u>\$ 56,220,254</u>	<u>\$ 55,853,713</u>	<u>\$ 52,890,682</u>
	110年4月1日 至6月30日	109年4月1日 至6月30日	110年1月1日 至6月30日
使用權資產之增添	<u>\$ 2,603,405</u>	<u>\$ 751,959</u>	<u>\$ 5,169,241</u>
使用權資產之折舊費用			
土 地	\$ 2,175	\$ 3,273	\$ 4,351
建 築 物	114,419	118,412	234,235
貨櫃及車架	50,830	87,333	109,758
船 舶	2,435,630	2,551,989	4,901,287
其他設備	7,693	8,948	16,069
	<u>\$ 2,610,747</u>	<u>\$ 2,769,955</u>	<u>\$ 5,265,700</u>
使用權資產轉租收益 (帳列營業收入及其他收入)	<u>\$ 240,189</u>	<u>\$ 128,112</u>	<u>\$ 447,461</u>
			<u>\$ 361,288</u>

110年1月1日至6月30日散裝部門之部分使用權資產因散裝市場價格回升，合併公司預期未來現金流入增加，致其可回收金額大於原先提列減損後之帳面金額，故合併公司於110年4月1日至6月30日及1月1日至6月30日認列減損回升利益592,426仟元。合併公司係採用使用價值作為此使用權資產之可回收金額，所採用之折現率為8.15%-8.65%。該減損回升利益已列入合併綜合損益表之營業成本減項。

109年1月1日至6月30日散裝部門之部分使用權資產因散裝市場價格持續低迷，合併公司預期未來現金流入減少，致其可回收金額小於帳面金額，故合併公司於109年4月1日至6月30日及1月1日至6月30日認列減損損失490,050仟元。合併公司係採用使用價值作為此使用權資產之可回收金額，所採用之折現率為5.58%-6.53%。該減損損失已列入合併綜合損益表之營業成本項下。

除以上所列增添、認列折舊費用及減損損失（回升利益）外，合併公司之使用權資產於110年及109年4月1日至6月30日及1月1日至6月30日並未發生重大轉租情形。

(二) 租賃負債

	110年6月30日	109年12月31日	109年6月30日
租賃負債帳面金額			
流 動	<u>\$ 2,013,859</u>	<u>\$ 2,146,472</u>	<u>\$ 2,617,849</u>
非流動	<u>\$ 7,465,598</u>	<u>\$ 6,089,430</u>	<u>\$ 6,409,208</u>
指定為避險之租賃負債 （帳列避險之金融負債）			
流 動	<u>\$ 7,552,724</u>	<u>\$ 7,370,742</u>	<u>\$ 6,778,658</u>
非流動	<u>\$ 37,928,745</u>	<u>\$ 40,383,562</u>	<u>\$ 39,001,122</u>

指定為避險之金融負債

合併公司指定部分美元計價之租賃合約作為規避未來美元營業收入匯率波動之避險工具，並適用現金流量避險之會計處理，該等合約資訊如下：

	到 期 期 間	科 目	帳 面 金 額
110年6月30日	114.01.31~120.01.31	避險之金融負債	\$ 45,481,469
109年12月31日	114.01.31~119.09.30	避險之金融負債	47,754,304
109年6月30日	109.10.31~118.03.31	避險之金融負債	45,779,780

綜合損益影響

	認 列 於 其 他 綜 合 損 益	重 分 類 至 損 益 之 金 額
110年4月1日至6月30日	<u>\$ 1,143,612</u>	<u>(\$ 165,551)</u>
110年1月1日至6月30日	<u>\$ 1,040,105</u>	<u>(\$ 303,717)</u>
109年4月1日至6月30日	<u>\$ 938,334</u>	<u>(\$ 43,852)</u>
109年1月1日至6月30日	<u>\$ 536,492</u>	<u>(\$ 81,057)</u>

合併公司於避險期間並未出現避險無效性之其他來源。

租賃負債（含指定為避險工具之美元租賃合約）之折現率區間如下：

	110年6月30日	109年12月31日	109年6月30日
土 地	1.12%-1.49%	1.12%-1.49%	1.23%
建 築 物	0.85%-10.00%	0.85%-10.00%	1.00%-10.00%
貨櫃及車架	3.65%	3.65%-3.87%	3.00%-3.87%
船 舶	0.09%-7.24%	1.51%-7.24%	2.70%-7.24%
其他設備	1.23%-13.00%	1.23%-13.00%	1.00%-13.00%

(三) 重要承租活動及條款

合併公司之部分船舶租賃包含租賃延長之選擇權，部分船舶租賃亦包含船舶承購之選擇權。此等條款使合併公司擁有最大之經營彈性，在租金低於租賃市場市價時，延長租賃期間；在承購價格優於市場價格時，評估是否承購。若合併公司無法合理確定將行使該等選擇權，衡量租賃負債時不予反映此等條款。合併公司具租賃延長及承購之選擇權但未計入租賃負債之潛在未來租金給付彙總如下：

貨櫃運輸部門	租賃負債 (現值)	不計入租賃負債中之未來租賃承購給付 (現值)	行使原租賃負債之延長及承購之選擇權之歷史比例
<u>110年6月30日</u>			
船 船	\$ 42,444,692	\$ 18,999,654	0%
<u>109年12月31日</u>			
船 船	\$ 41,520,613	\$ 18,134,116	0%
<u>109年6月30日</u>			
船 船	\$ 40,175,679	\$ 17,150,344	0%

合併公司為經營貨物倉儲、重整、簡易加工、轉運及配送需要，與臺灣港務股份有限公司高雄港務分公司（以下簡稱高雄港務分公司）合作興建暨經營使用高雄第三貨櫃中心之第一物流中心及第二物流中心。合併公司以投入成本分別取得30年及28年9個月之使用權，並按使用期間攤提租金。另租賃期間內合併公司應依規定繳納土地使用費及管理費（依實際裝卸營運量計算），每月結算繳訖，管理費並分別以100萬噸及85萬噸為最低保證運量，若未達最低保證運量仍需分別按100萬噸及85萬噸計算繳納管理費，並依台灣地區躉售物價年總指數漲跌幅度調整管理費。

合併公司於97年8月簽訂萬明輪之船舶售後租回合約，於108年經評估於承租契約中約定之船舶買回權價款已高於市場行情價，合併公司於109年8月還船予船東，惟依承租契約，合併公司需於船東債權銀行未能受償之本息範圍內承擔補償責任，並已於還船時清償該等補償金約計1,009,194仟元，該等損失業已於108年度估列入帳。

合併公司於98年12月簽訂泰明輪之船舶售後租回合約，於108年經評估於承租契約中約定之船舶買回權價款已高於市場行情價，合併公司於109年2月還船予船東，因船東無足夠資金償還債權銀行之貸款，亦無法返還合併公司提存之保證金310,866仟元。合併公

司於 108 年度因無法合理預期存出保證金之可收回金額，故已全數認列預期信用減損損失。

(四) 轉 租

除已於附註十一說明外，合併公司尚有下列轉租交易。

使用權資產之轉租

合併公司以營業租賃轉租不動產、廠房及設備之使用權，租賃期間為 1~2 年。承租人於行使續租權時，依市場租金行情調整租金。承租人於租賃期間結束時，對該資產不具有優惠承購權。

轉租之船舶除固定租賃給付外，其中部分出租合約亦約定承租人應按其每日波羅的海乾散貨指數平均日租金加乘 104%~120% 按日調整租賃給付。

營業租賃轉租之未來將收取之租賃給付總額如下：

	<u>110年6月30日</u>	<u>109年12月31日</u>	<u>109年6月30日</u>
第 1 年	\$ 462,193	\$ 300,031	\$ 288,263
第 2 年	84,024	662	28,859
超過 2 年	-	-	-
	<u>\$ 546,217</u>	<u>\$ 300,693</u>	<u>\$ 317,122</u>

(五) 其他租賃資訊

	<u>110年4月1日 至6月30日</u>	<u>109年4月1日 至6月30日</u>	<u>110年1月1日 至6月30日</u>	<u>109年1月1日 至6月30日</u>
短期租賃費用	<u>\$ 81,058</u>	<u>\$ 349,012</u>	<u>\$ 226,382</u>	<u>\$ 937,678</u>
低價值資產租賃費用	<u>\$ 999,878</u>	<u>\$ 1,014,710</u>	<u>\$ 1,966,326</u>	<u>\$ 2,066,976</u>
不計入租賃負債衡量中 之變動租賃給付費用	(<u>\$ 43,372</u>)	(<u>\$ 53,560</u>)	(<u>\$ 41,054</u>)	(<u>\$ 92,316</u>)
不計入租賃負債衡量中 之服務成本給付	<u>\$ 875,294</u>	<u>\$ 822,097</u>	<u>\$ 1,753,843</u>	<u>\$ 1,675,627</u>
租賃之現金(流出)總 額			(<u>\$10,282,453</u>)	(<u>\$10,918,989</u>)

合併公司選擇對符合短期租賃及符合低價值資產租賃適用認列之豁免，不對該等租賃認列相關使用權資產及租賃負債。

110 年 6 月 30 日暨 109 年 12 月 31 日及 6 月 30 日適用認列豁免之短期租賃及低價值資產租賃承諾金額分別為 11,359,416 仟元、14,844,828 仟元及 16,373,397 仟元。

110年6月30日暨109年12月31日及6月30日與合約非租賃組成項目相關之未來服務成本承諾金額分別為17,936,833仟元、18,242,252仟元及18,127,239仟元。

十七、投資性不動產

	110年6月30日	109年12月31日	109年6月30日
已完工投資性不動產	<u>\$ 6,317,143</u>	<u>\$ 6,317,219</u>	<u>\$ 6,313,245</u>

除認列公允價值變動外，合併公司之投資性不動產於110年及109年1月1日至6月30日並未發生重大增添、處分及減損情形。

合併公司位於台北市中正區供交通部郵政總局設置重南郵局之房地於日後收回時，應先徵得中華郵政股份有限公司之同意並呈經交通部核准。

投資性不動產係以重複性基礎按公允價值衡量，其公允價值之評價依據如下：

	110年6月30日	109年12月31日	109年6月30日
委外估價	\$ 6,309,844	\$ 6,309,844	\$ 6,305,794
自行估價	<u>7,299</u>	<u>7,375</u>	<u>7,451</u>
	<u>\$ 6,317,143</u>	<u>\$ 6,317,219</u>	<u>\$ 6,313,245</u>

以營業租賃出租投資性不動產之未來將收取之租賃給付總額如下：

	110年6月30日	109年12月31日	109年6月30日
第1年	\$ 72,912	\$ 56,384	\$ 60,782
第2年	57,467	37,490	28,860
第3年	37,537	18,852	14,201
第4年	14,432	9,186	3,040
第5年	8,867	5,671	92
超過5年	<u>5,034</u>	<u>4,114</u>	<u>-</u>
	<u>\$ 196,249</u>	<u>\$ 131,697</u>	<u>\$ 106,975</u>

合併公司設定質押做為借款擔保之投資性不動產金額，請參閱附註三五。

十八、借 款

(一) 短期借款

	110年6月30日	109年12月31日	109年6月30日
無擔保借款			
銀行信用額度借款	\$ 1,199,222	\$ 1,401,276	\$ 1,613,337
關係人借款 (附註三四)	<u>420,000</u>	<u>670,880</u>	<u>1,502,780</u>
	<u>\$ 1,619,222</u>	<u>\$ 2,072,156</u>	<u>\$ 3,116,117</u>

銀行信用額度借款之利率於 110 年 6 月 30 日暨 109 年 12 月 31 日及 6 月 30 日分別為 1.47%-1.50%、1.35%-2.50%及 1.60%-2.88%。

關係人借款係合併公司向政府關係個體銀行承做之信用額度借款，借款利率於 110 年 6 月 30 日暨 109 年 12 月 31 日及 6 月 30 日分別為 1.32%-1.50%、1.32%-2.20%及 1.07%-2.20%。

(二) 應付短期票券

	110年6月30日	109年12月31日	109年6月30日
應付商業本票	\$ 300,000	\$ 9,940,000	\$ 8,940,000
減：未攤銷折價	<u>190</u>	<u>17,575</u>	<u>45,718</u>
	<u>299,810</u>	<u>9,922,425</u>	<u>8,894,282</u>
關係人借款 (附註三四)	187,500	2,200,000	2,200,000
減：未攤銷折價	<u>189</u>	<u>8,799</u>	<u>9,311</u>
	<u>187,311</u>	<u>2,191,201</u>	<u>2,190,689</u>
	<u>\$ 487,121</u>	<u>\$ 12,113,626</u>	<u>\$ 11,084,971</u>

110 年 6 月 30 日暨 109 年 12 月 31 日及 6 月 30 日，尚未到期之應付短期票券年利率分別為 1.48%-1.49%、0.69%-2.27%及 1.13%-2.27%。

110 年 6 月 30 日暨 109 年 12 月 31 日及 6 月 30 日，尚未到期之關係人短期票券年利率分別為 1.48%、1.02%-2.00%及 1.05%-2.00%。

(三) 長期借款

	110年6月30日	109年12月31日	109年6月30日
擔保借款 (附註三五)			
銀行抵押借款	\$ 1,148,876	\$ 2,331,332	\$ 3,032,569
關係人借款 (附註三四)	15,381,592	15,197,848	16,264,146
其 他	<u>394,242</u>	<u>469,644</u>	<u>708,631</u>
	<u>16,924,710</u>	<u>17,998,824</u>	<u>20,005,346</u>

(接次頁)

(承前頁)

	110年6月30日	109年12月31日	109年6月30日
<u>無擔保借款</u>			
銀行信用額度借款	\$ 167,639	\$ 371,043	\$ 2,574,515
關係人信用借款 (附註三四)	<u>3,122,012</u>	<u>13,743,344</u>	<u>7,113,426</u>
	<u>3,289,651</u>	<u>14,114,387</u>	<u>9,687,941</u>
<u>應付商業本票</u>			
應付商業本票融資發行金額	8,950,000	20,150,000	21,150,000
減：未攤銷折價	<u>9,396</u>	<u>23,735</u>	<u>25,360</u>
	<u>8,940,604</u>	<u>20,126,265</u>	<u>21,124,640</u>
關係人借款 (附註三四)	1,000,000	1,500,000	1,500,000
減：未攤銷折價	<u>979</u>	<u>1,255</u>	<u>1,534</u>
	<u>999,021</u>	<u>1,498,745</u>	<u>1,498,466</u>
	<u>9,939,625</u>	<u>21,625,010</u>	<u>22,623,106</u>
小計	30,153,986	53,738,221	52,316,393
減：列為一年內到期部分	<u>8,820,901</u>	<u>12,641,834</u>	<u>9,329,717</u>
長期借款	<u>\$ 21,333,085</u>	<u>\$ 41,096,387</u>	<u>\$ 42,986,676</u>

長期借款係以新台幣、美金、馬幣及加幣依借款合同按期償還不等之金額或到期一次償還，合併公司之銀行長期借款金額、利率及契約期間列示如下：

	110年6月30日	109年12月31日	109年6月30日
<u>新台幣</u>			
金額	\$ 25,672,288	\$ 48,480,221	\$ 46,317,601
利率區間	1.13%-4.00%	1.02%-4.00%	1.02%-4.00%
契約期間	103/04/24-120/05/15	101/08/10-120/05/15	101/08/10-120/05/15
<u>美金</u>			
原幣數	160,461	184,147	201,543
台幣數	\$ 4,470,424	\$ 5,245,008	\$ 5,971,327
利率區間	1.15%-2.80%	1.00%-2.84%	1.00%-3.63%
契約期間	104/01/07-117/02/09	100/04/19-117/02/09	100/04/19-117/02/09
<u>馬幣</u>			
原幣數	1,547	1,707	3,843
台幣數	\$ 10,376	\$ 12,098	\$ 26,598
利率區間	3.25%	3.25%	4.00%
契約期間	108/08/26-123/04/01	108/08/26-123/04/01	108/08/26-123/04/01

(接次頁)

(承前頁)

	110年6月30日	109年12月31日	109年6月30日
加幣			
原幣數	40	40	40
台幣數	\$ 898	\$ 894	\$ 867
利率區間	5.00%	5.00%	5.00%
契約期間	109/06/03-111/12/31	109/06/03-111/12/31	109/06/03-114/12/31

擔保借款

1. 銀行抵押借款

合併公司之銀行抵押借款，係以美金、馬幣及新台幣償還，依借款合同按期償還不等之金額，至 123 年 4 月 1 日前陸續清償。110 年 6 月 30 日暨 109 年 12 月 31 日及 6 月 30 日之年利率分別為 1.24%-3.25%、1.25%-3.25%及 1.25%-4.00%。抵押借款係以合併公司之建物、船舶、貨櫃及投資性不動產作為擔保品。

2. 關係人借款

合併公司之關係人擔保借款，係向政府關係個體銀行承作之新台幣借款及美金借款，依借款合同按期償還不等之金額，至 120 年 3 月 29 日前陸續清償。110 年 6 月 30 日暨 109 年 12 月 31 日及 6 月 30 日之年利率分別為 1.13%-1.76%、1.13%-1.83%及 1.13%-3.07%。抵押借款係以合併公司之建物、船舶、貨櫃及投資性不動產作為擔保品。

3. 其他

其他借款係合併公司向非金融機構借入之擔保借款，借款餘額將於 111 年 3 月 25 日前陸續償還。110 年 6 月 30 日暨 109 年 12 月 31 日及 6 月 30 日之年利率分別為 4.00%、4.00%及 2.15%-4.00%。抵押借款係以合併公司之貨櫃及銀行存款作為擔保品。

無擔保借款

1. 銀行信用額度借款

合併公司之新台幣、美金及加幣銀行信用借款，依借款合同按期償還不等之金額或到期一次償還，借款餘額將於 113 年

11月21日前陸續償還。110年6月30日暨109年12月31日及6月30日年利率分別為1.59%-5.00%、1.00%-5.00%及1.00%-5.00%。

2. 關係人信用借款

合併公司之關係人信用借款，係向政府關係個體銀行承作之新台幣及美金，依借款合同按期償還不等之金額或到期一次償還，借款餘額將於120年5月15日前陸續償還。110年6月30日暨109年12月31日及6月30日年利率分別為1.18%-1.50%、1.02%-2.46%及1.02%-2.79%。

合併公司依「交通部對受嚴重特殊傳染性肺炎影響發生營運困難產業事業紓困振興辦法」、「對受嚴重特殊傳染性肺炎影響發生營運困難航運業者紓困貸款保證作業實施要點」及「受嚴重特殊傳染性肺炎影響航運業之融通貸款利息補貼作業要點」，向金融機構申請維持營運之專案融通貸款，由政府提撥專款並提供信用保證，且補貼貸款日至110年6月30日止之中華郵政股份有限公司1年期定期儲金機動利率，合計取得額度8,500,000仟元，自動撥日起2年內清償。於110年6月30日合併公司可動撥及已動撥金額皆為300,000仟元；於109年12月31日，合併公司可動撥及已動撥金額分別為8,500,000仟元及7,636,500仟元。合併公司已於110年1月25日提前清償7,500,000仟元。

應付商業本票

合併公司與金融機構簽訂免保證商業本票循環發行及承銷買入契約書，合約期間分別為3年~5年，於合約期間本公司可於融資額度內循環發行，將於112年10月前陸續償還。惟該期間內本公司長期及短期信用評等需經中華信用評等公司或其他經主管機關認可之信用評等機構評定達一定等級以上，本公司截至110年6月30日暨109年12月31日及6月30日止，符合上述條款之約定。

1. 信用借款

合併公司承作之新台幣應付商業本票將於 112 年 10 月 29 日前陸續償還。110 年 6 月 30 日暨 109 年 12 月 31 日及 6 月 30 日年利率分別為 1.43%-1.59%、1.41%-1.59%及 1.43%-1.59%。

2. 關係人借款

合併公司之關係人借款，係向政府關係個體銀行承作之新台幣商業本票，將於 110 年 8 月 23 日前陸續償還。110 年 6 月 30 日暨 109 年 12 月 31 日及 6 月 30 日年利率分別為 1.43%、1.40%-1.45%及 1.43%-1.48%。

十九、應付公司債

	110年6月30日	109年12月31日	109年6月30日
(一) 國內有擔保公司債	\$ 10,820,988	\$ 4,945,877	\$ 6,965,488
(二) 國內無擔保公司債	-	-	3,900,000
(三) 國內有擔保轉換公司債	-	1,673,809	7,261,506
	10,820,988	6,619,686	18,126,994
減：列為一年內到期部分	-	1,673,809	13,156,947
	<u>\$ 10,820,988</u>	<u>\$ 4,945,877</u>	<u>\$ 4,970,047</u>

(一) 國內有擔保公司債

本公司於 104 年 10 月 12 日發行國內第十七次有擔保公司債，發行總額 4,000,000 仟元，分為 A、B、C、D 券，A 券發行金額為新台幣 2,000,000 仟元，B 券發行金額為新台幣 1,000,000 仟元，C 券及 D 券發行金額皆為新台幣 500,000 仟元，發行期間為 5 年，依約屆滿第 4 及 5 年各償還 50%，每年單利付息一次，年利率 1.10%。

本公司分別於 109 年及 108 年 10 月 12 日償還 A、B、C、D 券各 50%合計 4,000,000 仟元，該公司債已全數清償。

本公司於 108 年 11 月 28 日發行國內第十八次有擔保公司債，發行總額 5,000,000 仟元，分為 A、B、C、D、E 券，A 券、C 券及 D 券發行金額皆為新台幣 1,000,000 仟元，B 券發行金額為新台幣 1,500,000 仟元，E 券發行金額為新台幣 500,000 仟元，發行期間為 5 年，依約屆滿第 4 及 5 年各償還 50%，每年單利付息一次，年利率 0.74%。

本公司於 110 年 4 月 28 日發行國內第十九次有擔保公司債，發行總額 5,900,000 仟元，分為 A、B、C、D、E、F、G、H、I 券。A 券及 B 券發行金額皆為新台幣 1,000,000 仟元，C 券、D 券、E 券、F 券及 G 券發行金額皆為新台幣 500,000 仟元，發行期間為 5 年，依約屆滿第 4 及 5 年各償還 50%，每年單利付息一次，年利率 0.45%；H 券發行金額為新台幣 400,000 仟元，I 券發行金額為新台幣 1,000,000 仟元，發行期間為 7 年，依約屆滿第 6 及 7 年各償還 50%，每年單利付息一次，年利率 0.49%。

上述第十七次、第十八次及第十九次有擔保公司債皆係由銀行擔保，其中政府關係個體銀行擔保金額分別為 3,000,000 仟元、5,000,000 仟元及 4,400,000 仟元。

(二) 國內無擔保公司債

本公司於 102 年 11 月 1 日發行國內無擔保公司債，發行總額 5,000,000 仟元，分為 A、B 兩券，發行金額分別為新台幣 1,100,000 仟元及 3,900,000 仟元，發行期間為 5 年及 7 年，每年單利付息一次，票面年利率分別為 2.20% 及 2.45%，兩券均自發行日起屆滿到期日一次還本。本公司於 107 年 10 月 30 日償還 A 券計 1,100,000 仟元，並於 109 年 11 月 2 日償還 B 券計 3,900,000 仟元，該公司債已全數清償。

(三) 國內有擔保轉換公司債

本公司於 107 年 5 月 29 日發行國內第五次有擔保轉換公司債，發行總面額 7,600,000 仟元，以面額 101% 發行，發行期間為 5 年。除債券持有人依本債券發行及轉換辦法第十條轉換為本公司普通股或依第十九條行使賣回權，或本公司依第十八條提前收回，或本公司由證券商營業處所買回註銷者外，本公司於本債券到期時依債券面額將本債券以現金一次償還。債券持有人自 107 年 8 月 30 日起至 112 年 5 月 29 日，依發行及轉換辦法轉換為本公司普通股。本債券轉換價格訂為每股 10.40 元。此轉換公司債包括負債及權益，權益組成部分於權益項下以資本公積－認股權 308,765 仟元表達，債券持有人於發行滿 3 年之前 30 日，可要求公司以債券面額為其持有之本轉

換債以現金買回。截至 110 年 3 月 12 日轉換公司債 7,600,000 仟元已全數轉換為普通股 730,768 仟股。

上述債券係由銀行擔保（其中政府關係個體銀行擔保金額為 7,100,000 仟元）。

二十、應付帳款

	110年6月30日	109年12月31日	109年6月30日
<u>應付帳款—因營業而發生</u>			
應付帳款—非關係人	\$ 19,123,691	\$ 15,677,632	\$ 11,806,950
應付帳款—關係人	402,009	425,388	529,157
	<u>\$ 19,525,700</u>	<u>\$ 16,103,020</u>	<u>\$ 12,336,107</u>
應付航行成本	\$ 10,616,288	\$ 10,656,203	\$ 9,446,192
船舶油料款	2,083,045	1,735,049	1,066,716
船 艙 費	6,166,347	3,263,589	1,184,345
應付海運費	497,309	347,550	454,212
應付裝卸費	157,905	95,829	182,596
應付操作費	4,806	4,800	2,046
	<u>\$ 19,525,700</u>	<u>\$ 16,103,020</u>	<u>\$ 12,336,107</u>

二一、其他應付款

	110年6月30日	109年12月31日	109年6月30日
應付貨櫃租金	\$ 615,316	\$ 889,476	\$ 895,342
應付薪資及獎金	2,147,859	1,188,057	279,407
應付財務費用	89,693	75,517	179,959
應付修理費	206,933	211,143	243,843
應付休假給付	221,319	220,137	226,984
應付船舶租金	101,038	142,381	255,317
應付設備款	195,379	214,910	123,695
其 他	1,409,391	1,386,645	1,608,098
	<u>\$ 4,986,928</u>	<u>\$ 4,328,266</u>	<u>\$ 3,812,645</u>

二二、負債準備

	110年6月30日	109年12月31日	109年6月30日
租賃資產復原成本(一)	\$ 1,343	\$ 1,396	\$ 1,378
其他(二)	-	-	1,081,516
	<u>\$ 1,343</u>	<u>\$ 1,396</u>	<u>\$ 1,082,894</u>
流 動	\$ -	\$ -	\$ 1,081,516
非 流 動	1,343	1,396	1,378
	<u>\$ 1,343</u>	<u>\$ 1,396</u>	<u>\$ 1,082,894</u>

	租 賃 資 產 復 原 成 本	其 他	合 計
110年1月1日餘額	\$ 1,396	\$ -	\$ 1,396
淨兌換差額	(53)	-	(53)
110年6月30日餘額	<u>\$ 1,343</u>	<u>\$ -</u>	<u>\$ 1,343</u>
109年1月1日餘額	\$ 1,444	\$ 1,032,332	\$ 1,033,776
本期提列	-	49,207	49,207
淨兌換差額	(66)	(23)	(89)
109年6月30日餘額	<u>\$ 1,378</u>	<u>\$ 1,081,516</u>	<u>\$ 1,082,894</u>

(一) 租賃資產復原成本

使用權資產於資產返還時，須回復至租賃開始時原始狀態之法定或推定義務，於租賃開始日估列維修成本負債準備，並依年限攤提。

(二) 其他

其他負債準備主係合併公司不執行船舶買回權，於租約到期時，合併公司評估可能於船東債權銀行未能受償之本息範圍內承擔補償責任之風險，請參閱附註十六；以及合併公司融資租賃形式承租船舶提前解除合約之可能損失。

二、其他金融負債

	110年6月30日	109年12月31日	109年6月30日
其他金融負債	<u>\$ -</u>	<u>\$ -</u>	<u>\$ 2,411,907</u>
流動（帳列一年內到期之 長期負債）	<u>\$ -</u>	<u>\$ -</u>	<u>\$ 2,411,907</u>

子公司陽明英屬維京群島於89年及90年以融資租賃形式承租船舶，租期25年，按其交易實質將此融資租賃形式取得之船舶帳列不動產、廠房及設備項下，合約存續期間由銀行開立信用狀擔保，並由子公司陽明英屬維京群島提存相當現金作為保證，帳列按攤銷後成本衡量之金融資產項下。截至109年6月30日餘額為2,494,791仟元。

合併公司基於集團組織架構及運作規劃之考量，於 109 年 8 月 13 日董事會通過，並於 109 年 10 月 14 日與船東簽訂解除融資租賃合約，並由集團母公司與船東另行簽訂船舶買賣合約買回船舶。

其他金融負債係每季支付一次，並依據每期期初之 3 個月期英鎊 Libor 重新設算支付金額及利息費用。

110 年及 109 年 4 月 1 日至 6 月 30 日及 1 月 1 日至 6 月 30 日相關之收益及費損係列入下列各單行項目：

	110年4月1日 至6月30日	109年4月1日 至6月30日	110年1月1日 至6月30日	109年1月1日 至6月30日
營業外收入及支出				
其他收入	\$ -	\$ 5,263	\$ -	\$ 11,282
財務成本	\$ -	(\$ 4,202)	\$ -	(\$ 8,328)

二四、退職後福利計畫

110 年及 109 年 4 月 1 日至 6 月 30 日及 1 月 1 日至 6 月 30 日認列之確定福利計畫相關退休金費用係以 109 年及 108 年 12 月 31 日精算決定之退休金成本率計算，金額分別為 25,782 仟元、27,291 仟元、51,809 仟元及 50,681 仟元。

二五、權益

(一) 股本

1. 普通股

	110年6月30日	109年12月31日	109年6月30日
額定股數(仟股)	<u>4,500,000</u>	<u>4,500,000</u>	<u>4,500,000</u>
額定股本	<u>\$45,000,000</u>	<u>\$45,000,000</u>	<u>\$45,000,000</u>
已發行且已收足股 款之股數(仟股)	<u>3,332,104</u>	<u>3,167,662</u>	<u>2,601,336</u>
已發行股本	<u>\$33,321,043</u>	<u>\$31,676,622</u>	<u>\$26,013,357</u>

已發行之普通股每股面額為 10 元，每股享有一表決權及收取股利之權利。

本公司 110 年 1 月 1 日至 6 月 30 日股本變動主要係因國內有擔保轉換公司債轉為普通股，可轉換公司債持有人轉換本公司普通股股本 1,644,421 仟元 (164,442 仟股)，業經董事會決議

訂定 110 年 5 月 12 日為增資基準日，並於 110 年 6 月已完成辦理變更登記。

本公司 109 年度股本變動主要係因國內有擔保轉換公司債轉為普通股，可轉換公司債持有人轉換本公司普通股股本 5,663,265 仟元（566,326 仟股），業經董事會決議訂定 109 年 11 月 12 日及 110 年 1 月 27 日為增資基準日，並於 109 年 12 月及 110 年 2 月已完成辦理變更登記。

本公司於 110 年 5 月 19 日董事會決議現金增資發行新股 160,000 仟股，每股面額 10 元，採詢價圈購方式辦理公開承銷，並於 110 年 7 月 12 日董事會決議以每股新台幣 182 元溢價發行，增資後實收股本為 34,921,043 仟元。上述現金增資案業經金融監督管理委員會證券期貨局於 110 年 6 月 23 日核准申報生效，並經董事會決議，以 110 年 7 月 16 日為增資基準日。有關此次現金增資保留供員工認購之股份所產生之酬勞成本，請參閱附註三十之說明。

2. 特別股

本公司於 109 年 5 月 6 日董事會決議通過於不超過 300,000,000 股額度內辦理私募甲種特別股，本案自 109 年度股東常會決議後，隨著公司營運績效改善，考量私募特別股資金成本較高，故未執行該私募之計畫，並已屆辦理期限。

3. 發行海外存託憑證

本公司 86 年度辦理現金增資發行 100,000 仟股普通股，充作 10,000,000 單位海外存託憑證，每單位代表本公司普通股 10 股，於 85 年 11 月 14 日以每單位美金 11.64 元全數發行。惟本公司於 108 年 8 月 13 日董事會決議通過終止發行海外存託憑證，並於 108 年 12 月 5 日正式停止上市掛牌，至 109 年 6 月後已無流通在外。

(二) 資本公積

	得用以彌補 虧損、發放現金 或撥充股本(1) 股票發行溢價	僅得用以 彌補虧損 認列對子公司 所有權權益 變動數(2)	不得作為 任何用途 認股權	合 計
109年1月1日餘額	\$ 1,630,593	\$ 23	\$ 308,765	\$ 1,939,381
資本公積彌補虧損	(1,630,593)	(23)	-	(1,630,616)
109年6月30日餘額	\$ -	\$ -	\$ 308,765	\$ 308,765
110年1月1日餘額	\$ 314,626	\$ -	\$ 69,480	\$ 384,106
公司債轉換為普通股	89,031	-	(69,480)	19,551
股份基礎給付	-	-	20,549	20,549
110年6月30日餘額	\$ 403,657	\$ -	\$ 20,549	\$ 424,206

1. 此類資本公積得用以彌補虧損，亦得於公司無虧損時，用以發放現金或撥充股本，惟撥充股本時每年以實收股本之一定比率為限。
2. 此類資本公積係本公司未實際取得或處分子公司股權時，因子公司權益變動認列之權益交易影響數，或本公司採權益法認列子公司資本公積之調整數。

(三) 保留盈餘及股利政策

依本公司章程之盈餘分派政策規定，年度決算如有盈餘，依法繳納稅捐，彌補累積虧損後，再提 10% 為法定盈餘公積，其餘再依法令規定提列或迴轉特別盈餘公積；如有擴充運輸設備及改善財務結構時，得提列或迴轉特別盈餘公積，如尚有餘額，併同累積未分配盈餘，至少提撥 25% 以上，由董事會擬具盈餘分配議案，提請股東會決議分派股東股息紅利。本公司章程規定之員工及董事酬勞分派政策，參閱附註二七之(八)員工酬勞及董事酬勞。

本公司股利發放，視公司獲利情況、產業環境變化及未來成長率兼以考量資本支出及營運資金需求等因素規劃股利分派方案，股利以現金或股票之方式分派，其中現金股利佔股利總額之比率不得低於 20%。

法定盈餘公積應提撥至其餘額達公司實收股本總額時為止。法定盈餘公積得用以彌補虧損。公司無虧損時，法定盈餘公積超過實收股本總額 25% 之部分除得撥充股本外，尚得以現金分配。

本公司依金管證發字第 1010012865 號函、金管證發字第 1030006415 號函及「採用國際財務報導準則 (IFRSs) 後，提列特別盈餘公積之適用疑義問答」等規定提列及迴轉特別盈餘公積。

本公司 109 年 6 月 17 日股東常會決議通過 108 年度虧損撥補案如下：

	金	額
資本公積－發行股票溢價	\$ 1,630,593	
資本公積－認列對子公司所有權權益變動數		23
		<u>\$ 1,630,616</u>

本公司 110 年 5 月 14 日股東常會決議通過 109 年度盈餘分配案如下：

	金	額
法定盈餘公積	\$ 166,092	
特別盈餘公積		<u>\$ 1,494,827</u>

(四) 特別盈餘公積

於分派盈餘時，應就報導期間結束日帳列其他股東權益減項淨額提列特別盈餘公積。嗣後其他股東權益減項餘額有迴轉時，得就迴轉部分分派盈餘。

首次以公允價值衡量投資性不動產時，公允價值淨增加數轉入保留盈餘之金額已予以提列相同數額之特別盈餘公積。後續就公允價值淨增加數提列特別盈餘公積。嗣後累積公允價值淨增加數額有減少或處分投資性不動產時，得就減少部分或處分情形迴轉。惟於原提列特別盈餘公積之原因消除前，如曾以特別盈餘公積彌補虧損者，於未來有盈餘之年度，應先就特別盈餘公積不足數額補足提列，始得分派盈餘。

(五) 其他權益項目

1. 國外營運機構財務報表換算之兌換差額

	110年1月1日 至6月30日	109年1月1日 至6月30日
期初餘額	<u>(\$ 713,510)</u>	<u>(\$ 205,946)</u>
當期產生		
國外營運機構之換算 差額及其相關所得 稅	(487,985)	(163,982)
相關所得稅	283,523	-
重分類調整		
處分採用權益法之關 聯企業之份額	-	(33)
本期其他綜合損益	<u>(204,462)</u>	<u>(164,015)</u>
期末餘額	<u>(\$ 917,972)</u>	<u>(\$ 369,961)</u>

2. 透過其他綜合損益按公允價值衡量之金融資產未實現評價損益

	110年1月1日 至6月30日	109年1月1日 至6月30日
期初餘額	<u>(\$ 785,730)</u>	<u>(\$ 1,039,266)</u>
當期產生		
未實現損益		
權益工具	3,092,436	(143,165)
採用權益法之關聯企 業及合資之份額	<u>271,292</u>	<u>(4,364)</u>
本期其他綜合損益	<u>3,363,728</u>	<u>(147,529)</u>
處分權益工具累計損益移 轉至保留盈餘	<u>56</u>	-
期末餘額	<u>\$ 2,578,054</u>	<u>(\$ 1,186,795)</u>

3. 避險工具損益

	110年1月1日 至6月30日	109年1月1日 至6月30日
期初餘額	<u>\$ 3,455,825</u>	<u>\$ 1,218,522</u>
當期產生		
匯率風險－租賃負債 相關所得稅	1,040,105	536,492
相關所得稅	(838,443)	-
重分類調整		
匯率風險－營業收入	<u>(303,717)</u>	<u>(81,057)</u>
本期其他綜合損益	<u>(102,055)</u>	<u>455,435</u>
期末餘額	<u>\$ 3,353,770</u>	<u>\$ 1,673,957</u>

(六) 非控制權益

	110年1月1日 至6月30日	109年1月1日 至6月30日
期初餘額	\$ 656,620	\$ 618,665
本期淨利	153,598	107,770
本期其他綜合損益		
國外營運機構財務報表 換算之兌換差額	(48,939)	(40,518)
透過其他綜合損益按公 允價值衡量之金融資 產未實現評價損益	35	-
設立海外子公司所增加非控 制權益	-	2,016
獲配子公司宣告之現金股利	(177,417)	(40,960)
期末餘額	<u>\$ 583,897</u>	<u>\$ 646,973</u>

二六、收 入

	110年4月1日 至6月30日	109年4月1日 至6月30日	110年1月1日 至6月30日	109年1月1日 至6月30日
客戶合約收入				
貨運收入	\$ 68,095,177	\$ 28,237,198	\$ 125,880,154	\$ 58,801,823
艙租收入	933,940	624,023	1,849,486	1,685,640
租賃收入				
備船收入	563,459	402,363	1,049,589	986,275
其他營業收入	<u>3,678,674</u>	<u>2,486,701</u>	<u>6,774,476</u>	<u>4,918,726</u>
	<u>\$ 73,271,250</u>	<u>\$ 31,750,285</u>	<u>\$ 135,553,705</u>	<u>\$ 66,392,464</u>

(一) 合約餘額

	110年6月30日	109年12月31日	109年6月30日	109年1月1日
應收帳款淨額(附註十)	<u>\$ 19,299,190</u>	<u>\$ 11,177,869</u>	<u>\$ 8,629,895</u>	<u>\$ 10,111,347</u>
合約資產				
貨運收入	\$ 4,390,276	\$ 2,906,252	\$ 1,646,410	\$ 1,797,036
減：備抵損失	(36,931)	(15,978)	(9,423)	(8,898)
合約資產	<u>\$ 4,353,345</u>	<u>\$ 2,890,274</u>	<u>\$ 1,636,987</u>	<u>\$ 1,788,138</u>
合約負債—流動				
預收貨款	<u>\$ 418,942</u>	<u>\$ 134,998</u>	<u>\$ 114,958</u>	<u>\$ 121,826</u>

合併公司按存續期間預期信用損失認列合約資產之備抵損失。合約資產將於運務完成時轉列為應收帳款，其信用風險特性與同類合約產生之應收帳款相同，故合併公司認為應收帳款之預期信用損失率亦可適用於合約資產，請參閱附註十。

合約資產備抵損失之變動資訊如下：

	110年1月1日 至6月30日	109年1月1日 至6月30日
期初餘額	\$ 15,978	\$ 8,898
加：本期提列減損損失	21,096	533
外幣換算差額	(143)	(8)
期末餘額	<u>\$ 36,931</u>	<u>\$ 9,423</u>

合約資產及合約負債之變動主要係來自滿足履約義務之時點與客戶付款時點之差異。

(二) 客戶合約收入之細分

客戶合約收入主要係來自貨櫃運輸部門，請參閱附註四十。

二七、本期淨利（損）

(一) 其他收益及費損淨額

	110年4月1日 至6月30日	109年4月1日 至6月30日	110年1月1日 至6月30日	109年1月1日 至6月30日
處分不動產、廠房及設備利益（損失）	(\$ 12,951)	\$ 29,556	\$ 53,273	\$ 182,305
賠償收入	<u>20,243</u>	<u>16,267</u>	<u>28,273</u>	<u>27,582</u>
	<u>\$ 7,292</u>	<u>\$ 45,823</u>	<u>\$ 81,546</u>	<u>\$ 209,887</u>

(二) 利息收入

	110年4月1日 至6月30日	109年4月1日 至6月30日	110年1月1日 至6月30日	109年1月1日 至6月30日
銀行存款	\$ 35,406	\$ 34,238	\$ 57,560	\$ 73,386
租賃投資淨額	526	592	1,069	1,200
短期票券	6,806	1,533	8,685	1,982
其他	275	1,812	603	2,390
	<u>\$ 43,013</u>	<u>\$ 38,175</u>	<u>\$ 67,917</u>	<u>\$ 78,958</u>

(三) 其他收入

	110年4月1日 至6月30日	109年4月1日 至6月30日	110年1月1日 至6月30日	109年1月1日 至6月30日
租金收入—營業租賃	\$ 20,116	\$ 6,618	\$ 43,274	\$ 28,011
股利收入	<u>1,824</u>	<u>138</u>	<u>1,889</u>	<u>288</u>
	<u>\$ 21,940</u>	<u>\$ 6,756</u>	<u>\$ 45,163</u>	<u>\$ 28,299</u>

(四) 其他利益及損失

	110年4月1日 至6月30日	109年4月1日 至6月30日	110年1月1日 至6月30日	109年1月1日 至6月30日
淨外幣兌換損益	\$ 39,785	\$ 468,378	\$ 24,535	\$ 497,234
金融資產及金融負債 (損)益				
強制透過損益按公 允價值衡量之金 融資產	10,055	15,548	21,929	(28,219)
持有供交易之金融 負債	-	46,056	-	50,662
處分關聯企業損益	-	(700)	-	(700)
租賃修改利益(損失)	(53)	6,914	7,587	6,914
投資性不動產之公允價 值調整損失	(38)	(37)	(76)	(75)
其他	(13,381)	48,048	(24,423)	3,901
	<u>\$ 36,368</u>	<u>\$ 584,207</u>	<u>\$ 29,552</u>	<u>\$ 529,717</u>

(五) 財務成本

	110年4月1日 至6月30日	109年4月1日 至6月30日	110年1月1日 至6月30日	109年1月1日 至6月30日
銀行借款利息	\$ 87,069	\$ 155,404	\$ 195,117	\$ 338,893
租賃負債(含指定為避 險工具之美金租賃合 約)之利息	482,051	583,748	981,060	1,165,827
其他利息費用	83,397	254,565	172,628	417,424
	652,517	993,717	1,348,805	1,922,144
減：列入符合要件資產 成本之金額	(3,076)	(11,204)	(7,385)	(22,513)
	<u>\$ 649,441</u>	<u>\$ 982,513</u>	<u>\$ 1,341,420</u>	<u>\$ 1,899,631</u>

利息資本化相關資訊如下：

	110年4月1日 至6月30日	109年4月1日 至6月30日	110年1月1日 至6月30日	109年1月1日 至6月30日
利息資本化金額	\$ 3,076	\$ 11,204	\$ 7,385	\$ 22,513
利息資本化利率	1.09%-1.47%	1.23%-1.61%	1.09%-1.47%	1.23%-1.76%

(六) 折舊及攤銷

	110年4月1日 至6月30日	109年4月1日 至6月30日	110年1月1日 至6月30日	109年1月1日 至6月30日
使用權資產	\$ 2,610,747	\$ 2,769,955	\$ 5,265,700	\$ 5,530,832
不動產、廠房及設備	1,610,769	1,509,824	3,186,732	3,062,980
無形資產	13,503	12,877	26,759	26,263
合計	<u>\$ 4,235,019</u>	<u>\$ 4,292,656</u>	<u>\$ 8,479,191</u>	<u>\$ 8,620,075</u>

(接次頁)

(承前頁)

	110年4月1日 至6月30日	109年4月1日 至6月30日	110年1月1日 至6月30日	109年1月1日 至6月30日
折舊費用依功能別彙總				
營業成本	\$ 4,139,542	\$ 4,187,688	\$ 8,283,122	\$ 8,417,981
營業費用	<u>81,974</u>	<u>92,091</u>	<u>169,310</u>	<u>175,831</u>
	<u>\$ 4,221,516</u>	<u>\$ 4,279,779</u>	<u>\$ 8,452,432</u>	<u>\$ 8,593,812</u>
攤銷費用依功能別彙總				
營業成本	\$ 1,621	\$ 2,199	\$ 3,104	\$ 5,106
營業費用	<u>11,882</u>	<u>10,678</u>	<u>23,655</u>	<u>21,157</u>
	<u>\$ 13,503</u>	<u>\$ 12,877</u>	<u>\$ 26,759</u>	<u>\$ 26,263</u>

(七) 員工福利費用

	110年4月1日 至6月30日	109年4月1日 至6月30日	110年1月1日 至6月30日	109年1月1日 至6月30日
退職後福利				
確定提撥計畫	\$ 68,362	\$ 67,257	\$ 141,301	\$ 134,617
確定福利計畫 (附註二四)	25,782	27,291	51,809	50,681
離職福利	6,083	8,616	12,141	27,340
其他員工福利	<u>2,099,073</u>	<u>1,793,969</u>	<u>5,227,956</u>	<u>3,561,003</u>
員工福利費用合計	<u>\$ 2,199,300</u>	<u>\$ 1,897,133</u>	<u>\$ 5,433,207</u>	<u>\$ 3,773,641</u>
依功能別彙總				
營業成本	\$ 842,249	\$ 753,105	\$ 1,749,431	\$ 1,435,296
營業費用	<u>1,357,051</u>	<u>1,144,028</u>	<u>3,683,776</u>	<u>2,338,345</u>
	<u>\$ 2,199,300</u>	<u>\$ 1,897,133</u>	<u>\$ 5,433,207</u>	<u>\$ 3,773,641</u>

(八) 員工酬勞及董事酬勞

本公司依章程規定係按當年度扣除分派員工及董事酬勞前之稅前利益分別以 1%~5%及不高於 2%提撥員工酬勞及董事酬勞。但公司有累積虧損時，應預先保留彌補數額。

本公司 110 年 4 月 1 日至 6 月 30 日及 1 月 1 日至 6 月 30 日估列之員工酬勞及董事酬勞如下：

估列比例

	110年1月1日 至6月30日
員工酬勞	1%
董事酬勞	-

金 額

	110年4月1日 至6月30日	110年1月1日 至6月30日
員工酬勞	<u>\$ 416,648</u>	<u>\$ 707,525</u>
董事酬勞	<u>(\$ 290,877)</u>	<u>\$ -</u>

本公司 109 年 1 月 1 日至 6 月 30 日係屬虧損，並未估列員工酬勞及董事酬勞。

年度合併財務報告通過發布日後若金額仍有變動，則依會計估計變動處理，於次一年度調整入帳。

109 年度員工酬勞及董事酬勞於 110 年 3 月 25 日經董事會決議如下：

金 額

	109年度	
	現	金
員工酬勞	<u>\$ 57,851</u>	
董事酬勞	<u>\$ 57,851</u>	

109 年度員工酬勞及董事酬勞之實際配發金額與 109 年度合併財務報告之認列金額並無差異。

有關本公司董事會決議之員工酬勞及董事酬勞資訊，請至台灣證券交易所「公開資訊觀測站」查詢。

二八、所得稅

(一) 認列於損益之所得稅

所得稅費用之主要組成項目如下：

	110年4月1日 至6月30日	109年4月1日 至6月30日	110年1月1日 至6月30日	109年1月1日 至6月30日
當期所得稅				
本期產生者	\$ 5,737,596	\$ 80,805	\$ 5,874,197	\$ 170,465
未分配盈餘加徵	1,648	100	1,648	100
以前年度之調整	<u>15,916</u>	<u>6</u>	<u>15,916</u>	<u>6</u>
	<u>5,755,160</u>	<u>80,911</u>	<u>5,891,761</u>	<u>170,571</u>
遞延所得稅				
本期產生者	1,809,576	188,037	5,771,984	216,330
以前年度之調整	<u>(12,251)</u>	<u>(493)</u>	<u>(12,251)</u>	<u>(493)</u>
	<u>1,797,325</u>	<u>187,544</u>	<u>5,759,733</u>	<u>215,837</u>
認列於損益之所得稅費用	<u>\$ 7,552,485</u>	<u>\$ 268,455</u>	<u>\$11,651,494</u>	<u>\$ 386,408</u>

(二) 認列於其他綜合損益之所得稅

	110年4月1日 至6月30日	109年4月1日 至6月30日	110年1月1日 至6月30日	109年1月1日 至6月30日
遞延所得稅				
當期產生				
— 國外營運機構 換算	(\$ 283,523)	\$ -	(\$ 283,523)	\$ -
— 現金流量避險	838,443	-	838,443	-
認列於其他綜合損益之 所得稅	<u>\$ 554,920</u>	<u>\$ -</u>	<u>\$ 554,920</u>	<u>\$ -</u>

(三) 所得稅核定情形

公 司	核 定 年 度
陽明海運公司	107年度
光明海運公司	108年度
鴻明裝卸公司	108年度
駿明運輸公司	108年度
好好物流公司	107年度
慶明投資公司	107年度

二九、每股盈餘（損失）

	單位：每股元			
	110年4月1日 至6月30日	109年4月1日 至6月30日	110年1月1日 至6月30日	109年1月1日 至6月30日
基本每股盈餘（損失）	<u>\$ 10.36</u>	<u>(\$ 0.03)</u>	<u>\$ 17.88</u>	<u>(\$ 0.34)</u>
稀釋每股盈餘（損失）	<u>\$ 10.35</u>	<u>(\$ 0.03)</u>	<u>\$ 17.70</u>	<u>(\$ 0.34)</u>

用以計算每股盈餘（損失）之淨利（損）及普通股加權平均股數如下：

本期淨利（損）

	110年4月1日 至6月30日	109年4月1日 至6月30日	110年1月1日 至6月30日	109年1月1日 至6月30日
用以計算基本每股盈餘（損 失）之淨利（損）	\$34,535,060	(\$ 67,532)	\$59,052,111	(\$ 885,895)
具稀釋作用潛在普通股之 影響：				
可轉換公司債稅後利 息	-	-	1,198	-
用以計算稀釋每股盈餘（損 失）之淨利（損）	<u>\$34,535,060</u>	<u>(\$ 67,532)</u>	<u>\$59,053,309</u>	<u>(\$ 885,895)</u>

股 數	單位：仟股			
	110年4月1日 至6月30日	109年4月1日 至6月30日	110年1月1日 至6月30日	109年1月1日 至6月30日
用以計算基本每股盈餘(損 失)之普通股加權平均股 數	3,332,104	2,601,336	3,302,034	2,601,336
具稀釋作用潛在普通股之 影響：				
可轉換公司債	-	-	30,070	-
員工酬勞	3,877	-	4,662	-
用以計算稀釋每股盈餘(損 失)之普通股加權平均股 數	<u>3,335,981</u>	<u>2,601,336</u>	<u>3,336,766</u>	<u>2,601,336</u>

若合併公司得選擇以股票或現金發放員工酬勞，則計算稀釋每股盈餘時，假設員工酬勞將採發放股票方式，並於該潛在普通股具有稀釋作用時計入加權平均流通在外股數，以計算稀釋每股盈餘。於次年度決議員工酬勞發放股數前計算稀釋每股盈餘時，亦繼續考量該等潛在普通股之稀釋作用。

109年4月1日至6月30日及1月1日至6月30日計算每股淨損時，以國內有擔保轉換公司債之潛在普通股列入計算將產生反稀釋作用，故未列入計算。

三十、股份基礎給付協議

合併公司於110年5月19日董事會決議現金增資依公司法規定保留發行股數之若干比例由員工認購，並於110年6月及7月分別決定認購股數及價格，依國際財務報導準則第2號「股份基礎給付」會計處理採公平價值法，於給與日認列酬勞成本（帳列薪資費用）及資本公積－員工認股權51,373仟元，截至110年6月30日已認列之金額為20,549仟元。

合併公司於110年7月給與之員工認股權均使用Black-Scholes評價模式，評價模式所採用之輸入值如下：

	認 股 權 利
給與日股價	195.5 元
執行價格	182 元
預期波動率	31.15%
存續期間	0.008 年
無風險利率	0.0346%

三一、現金流量資訊

來自籌資活動之負債變動

110年1月1日至6月30日

	110年1月1日	現金流量	非現金之變動		110年6月30日
			新增租賃	其他(註)	
短期借款	\$ 2,072,156	(\$ 452,934)	\$ -	\$ -	\$ 1,619,222
應付短期票券	12,113,626	(11,652,500)	-	25,995	487,121
長期借款	53,738,221	(23,523,333)	-	(60,902)	30,153,986
應付公司債	6,619,686	5,900,000	-	(1,698,698)	10,820,988
租賃負債	55,990,206	(4,976,181)	5,169,241	(1,222,340)	54,960,926
其他非流動負債	610,139	35,564	-	-	645,703
	<u>\$131,144,034</u>	<u>(\$ 34,669,384)</u>	<u>\$ 5,169,241</u>	<u>(\$ 2,955,945)</u>	<u>\$ 98,687,946</u>

109年1月1日至6月30日

	109年1月1日	現金流量	非現金之變動		109年6月30日
			新增租賃	其他(註)	
短期借款	\$ 4,621,034	(\$ 1,504,917)	\$ -	\$ -	\$ 3,116,117
應付短期票券	13,485,840	(2,390,000)	-	(10,869)	11,084,971
長期借款	52,442,405	(66,712)	-	(59,300)	52,316,393
應付公司債	18,097,816	-	-	29,178	18,126,994
租賃負債	59,128,341	(5,116,310)	1,652,110	(857,304)	54,806,837
其他金融負債	2,736,515	(125,266)	-	(199,342)	2,411,907
其他非流動負債	286,026	10,393	-	-	296,419
	<u>\$150,797,977</u>	<u>(\$ 9,192,812)</u>	<u>\$ 1,652,110</u>	<u>(\$ 1,097,637)</u>	<u>\$142,159,638</u>

註：係包含租賃修改調整；應付短期票券、長期借款及應付公司債之利息攤銷數；可轉換公司債持有人執行轉換權之減少數；以及外幣之匯率影響數。

三二、資本風險管理

合併公司進行資本管理以確保集團內各企業能夠於繼續經營之前提下，藉由將債務及權益餘額最適化以維持最適當之資本結構。

合併公司資本結構係由合併公司之淨債務（即借款減除現金及約當現金）及權益（即股本、資本公積、保留盈餘（累積虧損）、其他權益項目及非控制權益）。

資產負債表日之負債比率如下：

	110年6月30日	109年12月31日	109年6月30日
負債(1)	\$ 140,061,704	\$ 158,641,133	\$ 164,780,710
現金及約當現金	(60,320,499)	(24,518,721)	(16,134,647)
淨負債	<u>\$ 79,741,205</u>	<u>\$ 134,122,412</u>	<u>\$ 148,646,063</u>
權益(2)	<u>\$ 100,055,972</u>	<u>\$ 36,334,852</u>	<u>\$ 16,368,503</u>
淨負債對權益比率	<u>79.70%</u>	<u>369.13%</u>	<u>908.12%</u>

(1) 負債包括長期及短期借款（不含衍生工具及財務保證合約）。

(2) 權益包括合併公司視為資本而進行管理之股本、資本公積、未分配盈餘（待彌補虧損）、其他權益項目及非控制權益。

三三、金融工具

(一) 公允價值之資訊－非按公允價值衡量之金融工具

110年6月30日

帳面金額	公允價值			合計
	第1等級	第2等級	第3等級	
<u>金融資產</u>				
應收融資租賃款	\$ 157,222	\$ -	\$ 158,123	\$ 158,123
<u>金融負債</u>				
按攤銷後成本衡量之金融負債				
－國內有擔保公司債	\$ 10,820,988	\$ -	\$ 10,827,140	\$ 10,827,140

109年12月31日

帳面金額	公允價值			合計
	第1等級	第2等級	第3等級	
<u>金融資產</u>				
應收融資租賃款	\$ 167,158	\$ -	\$ 168,345	\$ 168,345
<u>金融負債</u>				
按攤銷後成本衡量之金融負債				
－國內有擔保公司債	\$ 4,945,877	\$ -	\$ 4,953,083	\$ 4,953,083
－國內有擔保轉換公司債	1,673,809	-	4,468,568	4,468,568
合計	\$ 6,619,686	\$ -	\$ 9,421,651	\$ 9,421,651

109年6月30日

帳面金額	公允價值			合計
	第1等級	第2等級	第3等級	
<u>金融資產</u>				
應收融資租賃款	\$ 177,028	\$ -	\$ 178,399	\$ 178,399
<u>金融負債</u>				
按攤銷後成本衡量之金融負債				
－國內有擔保公司債	\$ 6,965,488	\$ -	\$ 6,973,726	\$ 6,973,726
－國內無擔保公司債	3,900,000	-	3,913,506	3,913,506
－國內有擔保轉換公司債	7,261,506	-	7,261,506	7,261,506
合計	\$ 18,126,994	\$ -	\$ 18,148,738	\$ 18,148,738

上述第2等級之公允價值衡量，係依收益法之現金流量折現分析決定。

(二) 公允價值資訊－以重複性基礎按公允價值衡量之金融工具

1. 公允價值層級

110年6月30日

	第 1 等級	第 2 等級	第 3 等級	合 計
<u>透過損益按公允價值衡量</u>				
<u>之金融資產</u>				
衍生工具				
－油料選擇權	\$ -	\$ -	\$ 756	\$ 756
國內上市(櫃)股票	136,962	-	-	136,962
國外上市(櫃)股票	4,655	-	-	4,655
基金受益憑證	67,289	-	-	67,289
國內有限合夥	-	-	25,000	25,000
合 計	<u>\$ 208,906</u>	<u>\$ -</u>	<u>\$ 25,756</u>	<u>\$ 234,662</u>

透過其他綜合損益按公允
價值衡量之金融資產

權益工具投資

－國內上市(櫃)

股票

\$ 4,634,665

\$ -

\$ -

\$ 4,634,665

－國內未上市(櫃)

股票

-

-

476,055

476,055

合 計

\$ 4,634,665

\$ -

\$ 476,055

\$ 5,110,720

109年12月31日

	第 1 等級	第 2 等級	第 3 等級	合 計
<u>透過損益按公允價值衡量</u>				
<u>之金融資產</u>				
衍生工具				
－債券贖回權	\$ -	\$ -	\$ 8,636	\$ 8,636
國內上市(櫃)股票	23,923	-	-	23,923
基金受益憑證	1,710,854	-	-	1,710,854
合 計	<u>\$ 1,734,777</u>	<u>\$ -</u>	<u>\$ 8,636</u>	<u>\$ 1,743,413</u>

透過其他綜合損益按公允
價值衡量之金融資產

權益工具投資

－國內上市(櫃)

股票

\$ 1,492,999

\$ -

\$ -

\$ 1,492,999

－國內未上市(櫃)

股票

-

-

505,532

505,532

合 計

\$ 1,492,999

\$ -

\$ 505,532

\$ 1,998,531

109年6月30日

	第 1 等級	第 2 等級	第 3 等級	合 計
<u>透過損益按公允價值衡量</u>				
<u>之金融資產</u>				
國內上市(櫃)股票	\$ 39,250	\$ -	\$ -	\$ 39,250
基金受益憑證	<u>248,615</u>	<u>-</u>	<u>-</u>	<u>248,615</u>
合 計	<u>\$ 287,865</u>	<u>\$ -</u>	<u>\$ -</u>	<u>\$ 287,865</u>
<u>透過其他綜合損益按公允</u>				
<u>價值衡量之金融資產</u>				
權益工具投資				
—國內上市(櫃)				
股票	\$ 1,181,663	\$ -	\$ -	\$ 1,181,663
—國內未上市(櫃)				
股票	<u>-</u>	<u>-</u>	<u>448,065</u>	<u>448,065</u>
合 計	<u>\$ 1,181,663</u>	<u>\$ -</u>	<u>\$ 448,065</u>	<u>\$ 1,629,728</u>
<u>透過損益按公允價值衡量</u>				
<u>之金融負債</u>				
衍生工具				
—債券賣回權	<u>\$ -</u>	<u>\$ -</u>	<u>\$ 16,887</u>	<u>\$ 16,887</u>

110年及109年1月1日至6月30日無第1等級與第2等級公允價值衡量間移轉之情形。

2. 金融工具以第3等級公允價值衡量之調節

110年1月1日至6月30日

透過損益按公允價值衡量之金融資產

	權益工具	衍 生 工 具	合 計
	國 內 有 限 合 夥	油料選擇權 合 約 債券贖回權	合 計
期初餘額	\$ -	\$ -	\$ 8,636
認列於損益(其他利益及損失)	-	(163)	2,397
購 買	25,000	919	25,919
處分/結清	-	-	(11,196)
自第3等級轉出	-	-	-
期末餘額	<u>\$25,000</u>	<u>\$ 756</u>	<u>\$25,756</u>
與期末所持有資產有關並認列於損益之當期末實現利益或損失之變動數	<u>\$ -</u>	<u>(\$ 163)</u>	<u>(\$ 163)</u>

透過其他綜合損益按公允價值衡量之金融資產

	<u>權 益 工 具</u>
期初餘額	\$ 505,532
認列於其他綜合損益（透過其他綜合損益按公允價值衡量之金融資產未實現評價損益）	(49,195)
購 買	20,000
處分／結清	(282)
期末餘額	<u>\$ 476,055</u>

109年1月1日至6月30日

透過其他綜合損益按公允價值衡量之金融資產

	<u>權 益 工 具</u>
期初餘額	\$ 516,934
認列於其他綜合損益（透過其他綜合損益按公允價值衡量之金融資產未實現評價損益）	(68,869)
期末餘額	<u>\$ 448,065</u>

透過損益按公允價值衡量之金融負債

	<u>衍 生 工 具</u> <u>債 券 賣 回 權</u>
期初餘額	\$ 67,549
認列於損益（其他利益及損失）	(50,662)
處分／結清	-
自第3等級轉出	-
期末餘額	<u>\$ 16,887</u>
與期末所持有負債有關並認列於損益之當期末實現利益或損失之變動數	<u>(\$ 50,662)</u>

3. 第3等級公允價值衡量之評價技術及輸入值

- (1) 衍生工具－油料選擇權合約係採 Black-Scholes 評價模型估算公允價值，採用之重大不可觀察輸入值為隱含波動度；當隱含波動度變化時，該油料選擇權合約公允價值將會隨之上升或下降。
- (2) 衍生工具－債券贖回權／賣回權係採二元樹可轉債評價模型估算公允價值，採用之重大不可觀察輸入值為波動度；

當波動度上升，該等債券贖回權／賣回權公允價值將會上升／下降。

- (3) 權益工具－國內未上市（櫃）股票及國內有限合夥係採可類比上市上櫃公司法及資產法，計算投資標的之公允價值。可類比上市上櫃公司法係參考從事相同或類似業務之企業，其股票於活絡市場之交易成交價格及該等價格所隱含之價值乘數，並考量流動性折減，以決定標的公司價值；資產法係經由評估評價標的涵蓋之個別資產及個別負債之總價值，並考量流動性折減，以決定標的公司價值。

(三) 金融工具之種類

	110年6月30日	109年12月31日	109年6月30日
<u>金融資產</u>			
透過損益按公允價值			
<u>衡量</u>			
強制透過損益按公			
允價值衡量	\$ 234,662	\$ 1,743,413	\$ 287,865
按攤銷後成本衡量之金			
融資產（註1）	81,114,723	38,266,073	28,337,592
透過其他綜合損益按公			
允價值衡量之金融資			
產			
權益工具投資	5,110,720	1,998,531	1,629,728
<u>金融負債</u>			
透過損益按公允價值			
<u>衡量</u>			
持有供交易	-	-	16,887
避險之金融負債	45,481,469	47,754,304	45,779,780
按攤銷後成本衡量（註2）	65,247,946	93,592,185	102,720,672

註1：餘額係包含現金及約當現金、原始到期日超過3個月之定期存款、附買回票券、銀行信用狀擔保金、受限制銀行存款、應收票據、應收帳款（含關係人）及其他應收款（含關係人）等按攤銷後成本衡量之金融資產。

註 2：餘額係包含短期借款、應付短期票券、應付票據、應付帳款（含關係人）、其他應付款、應付公司債、長期借款及其他金融負債等按攤銷後成本衡量之金融負債。

(四) 財務風險管理目的與政策

合併公司主要金融工具包括權益及債務工具投資、應收帳款、按攤銷後成本衡量之金融資產、應付帳款、其他應付款、應付公司債、借款、租賃負債及其他金融負債等。合併公司之財務管理部門配合各單位業務推展，運用各項金融工具，滿足各項財務需求，同時藉由風險分析管理合併公司營運有關之財務風險。該等風險包括市場風險（包含匯率風險、利率風險及其他價格風險）、信用風險及流動性風險。

合併公司透過存量、流量管理與衍生金融工具規避暴險，以減輕該等風險之影響。衍生金融工具之運用受公司董事會通過之「取得或處分資產處理程序」所規範。內部稽核人員持續地針對相關規範之遵循進行複核。

1. 市場風險

合併公司之營運活動使合併公司承擔之主要財務風險為外幣匯率變動風險（參閱下述(1)）以及利率變動風險（參閱下述(2)）。合併公司藉資產、負債與各式衍生金融工具管理所承擔之外幣匯率及利率風險。

合併公司有關金融工具市場風險之暴險及其對該等暴險之管理與衡量方式並無改變。

(1) 匯率風險

本公司及部分子公司之營運涉及若干非功能性貨幣計價之交易，因而使合併公司產生匯率變動暴險。因行業特性，合併公司各項收支所涉幣別繁多，營業收入與成本皆以美元為主。在匯率暴險之管理上係於政策許可之範圍內，利用收支流量與淨資產／負債影響數之抵銷與交換或選擇權等工具管理風險。

合併公司於資產負債表日具重大影響之非功能性貨幣計價之貨幣性資產與貨幣性負債帳面金額請參閱附註三八。

敏感度分析

貨幣性資產負債之匯率曝險主要受到美元兌新台幣、英鎊兌美元、人民幣兌新台幣、歐元兌新台幣及港幣兌新台幣匯率波動之影響。

下表詳細說明當美元、人民幣、英鎊、歐元及港幣兌功能性貨幣匯率增加及減少 1% 時，合併公司之敏感度分析。1% 係為集團內部向主要管理階層報告匯率風險時所使用之敏感度比率，亦代表管理階層對外幣匯率之合理可能變動範圍之評估。敏感度分析僅包括流通在外之外幣貨幣性項目，並將其期末之換算以匯率變動 1% 予以調整。下表之正數係表示當功能性貨幣相對於各相關貨幣貶值 1% 時，將使稅前損益增加之金額；當功能性貨幣相對於各相關外幣升值 1% 時，其對稅前損益之影響將為同金額之負數。

變動 1% 之損益 / 權益	110年1月1日 至6月30日	109年1月1日 至6月30日
損 益(i)		
美 元	\$ 59,163	(\$ 91,234)
人 民 幣	4,158	4,509
英 鎊	3,322	3,812
歐 元	21,645	(2,343)
港 幣	(1,033)	(1,223)
權 益(ii)		
美 元	(454,815)	(457,798)

- (i) 主要源自於合併公司於資產負債表日尚流通在外之外幣計價銀行存款、應收、應付款項及銀行借款。
- (ii) 主要源自於為合併公司指定為現金流量避險之美元租賃合約匯率變動之影響。

本期匯率敏感度之變動，主係美元、港幣計價之淨負債部位，因美元、港幣計價之資產增加而減少；英鎊、人民幣計價之淨資產部位，則因英鎊、人民幣計價之資產減少而減少；歐元計價之淨資產部位，因資產增加而增加。

避險會計

合併公司之避險策略係以美金租賃負債規避高度很有可能發生之美金營業收入 100% 之匯率暴險，並指定為現金流量避險。

合併公司根據經濟關係判定美金租賃負債與被避險預期交易因被避險匯率之變動而有系統地反向變動。

避險關係之避險無效性主要來自於合併公司之美元營業收入小於租賃負債還款分配金額。

合併公司之匯率風險避險資訊彙總請參閱附註十六(二)。

(2) 利率風險

因合併公司內之個體同時以固定及浮動利率借入資金，因而產生利率暴險。合併公司藉由維持一適當之固定及浮動利率組合來管理利率風險。

合併公司於資產負債表日受利率暴險之金融資產及金融負債帳面金額如下：

	110年6月30日	109年12月31日	109年6月30日
具公允價值利率風險			
—金融資產	\$ 15,525,614	\$ 7,449,866	\$ 5,956,945
—金融負債	76,709,158	89,437,508	100,357,206
具現金流量利率風險			
—金融資產	44,578,284	18,472,785	12,217,319
—金融負債	21,333,085	41,096,387	41,506,013

敏感度分析

下列敏感度分析係依衍生及非衍生工具於資產負債表日之利率暴險而決定。對於浮動利率負債，其分析方式係假設資產負債表日流通在外之負債金額於報導期間皆流通

在外。集團內部向主要管理階層報告利率時所使用之變動率為利率增加或減少 10 基點，此亦代表管理階層對利率之合理可能變動範圍之評估。

若利率增加／減少 10 基點，在所有其他變數維持不變之情況下，合併公司 110 年 1 月 1 日至 6 月 30 日之稅前損益將增加／減少 11,623 仟元，主因為合併公司之浮動利率借款、其他金融負債及浮動利率金融資產之變動。

若利率增加／減少 10 基點，在所有其他變數維持不變之情況下，合併公司 109 年 1 月 1 日至 6 月 30 日之稅前損益將減少／增加 14,644 仟元，主因為合併公司之浮動利率借款、其他金融負債及浮動利率金融資產之變動。

合併公司於本期對利率之敏感度相較於前一年降低，主係因浮動利率之金融資產增加及金融負債減少。

(3) 其他價格風險

合併公司因上市櫃權益證券投資而產生權益價格暴險，並因承作與油料相關衍生性工具及基金受益憑證投資而產生商品價格暴險。惟係依據合併公司取得與處分資產處理程序定期評估價格風險及投資績效，故預期不致發生重大之價格風險。

敏感度分析

下列敏感度分析係依資產負債表日之權益價格暴險進行。

若權益價格上漲／下跌 5%，110 年 1 月 1 日至 6 月 30 日稅前損益將因透過損益按公允價值衡量金融資產之公允價值上升／下跌 8,331 仟元。其他綜合損益將因透過其他綜合損益按公允價值衡量金融資產之公允價值上升／下跌 255,536 仟元。

若權益價格上漲／下跌 5%，109 年 1 月 1 日至 6 月 30 日稅前損益將因透過損益按公允價值衡量金融資產之公允價值上升／下跌 1,963 仟元。其他綜合損益將因透過其他綜

合損益按公允價值衡量金融資產之公允價值上升／下跌 81,486 仟元。

若基金受益憑證價格上漲／下跌 5%，110 年 1 月 1 日至 6 月 30 日稅前損益將因透過損益按公允價值衡量金融資產之公允價值上升／下跌 3,364 仟元。

若基金受益憑證價格上漲／下跌 5%，109 年 1 月 1 日至 6 月 30 日稅前損益將因透過損益按公允價值衡量金融資產之公允價值上升／下跌 12,431 仟元。

若油料選擇權合約價格上漲／下跌 5%，110 年 1 月 1 日至 6 月 30 日將因持有油料衍生性商品（避險目的但非避險會計適用之油料選擇權）之公允價值變動 38 仟元（USD1.36 仟元）。

合併公司對權益工具價格之敏感度上升，主因為對透過損益按公允價值衡量之金融資產權益部位增加及透過其他綜合損益按公允價值衡量之金融資產價格上升；合併公司對基金受益憑證價格之敏感度下降，主因為對透過損益按公允價值衡量之金融資產基金受益憑證部位減少。

2. 信用風險

信用風險係指交易對方拖欠合約義務而造成集團財務損失之風險。截至資產負債表日，合併公司可能因交易對方未履行義務及合併公司提供財務保證造成財務損失之最大信用風險暴險（不考慮擔保品或其他信用增強工具，且不可撤銷之最大暴險金額）主要係來自於：

- (1) 合併資產負債表所認列之金融資產帳面金額。
- (2) 合併公司提供財務保證而可能需支付之最大金額。

合併公司並無重大集中之信用風險，信用風險來自存放銀行之現金及約當現金、與銀行或金融機構交易之衍生金融工具，以及來自於客戶之應收帳款等。

合併公司商業交易採行之政策係選擇與信譽良好之對象進行交易，並於必要情形下取得履約之銀行保證函或保證金，以

降低因拖欠所產生財務損失之風險。為降低信用風險，合併公司已建立一內部監控程序並持續監督信用暴險以及交易對方之信用狀況。

另因流動資金及衍生金融工具之交易對方係信用評等機構給予高信用評等之銀行或金融機構，故該信用風險係屬有限。

3. 流動性風險

合併公司係透過管理及維持足夠部位之現金及約當現金以支應集團營運並減輕現金流量波動之影響。合併公司管理階層監督銀行融資額度使用狀況並確保借款合同條款之遵循。

銀行借款對合併公司而言係為一項重要流動性來源。截至110年6月30日暨109年12月31日及6月30日止，合併公司未動用之銀行循環融資額度分別為14,675,807仟元、15,972,373仟元及14,901,429仟元。

(1) 非衍生性金融負債之流動性及利率風險表

非衍生金融負債剩餘合約到期分析係依合併公司最早可能被要求還款之日期，按金融負債未折現現金流量（包含本金及估計利息）編製。因此，合併公司可被要求立即還款之銀行借款，係列於下表最早之期間內，不考慮銀行立即執行該權利之機率；其他非衍生金融負債到期分析係依照約定之還款日編製。

110年6月30日

	1 年 以 下	1 至 5 年	5 年 以 上
無附息負債	\$ 24,535,807	\$ 563,213	\$ -
租賃負債	11,395,878	35,511,851	13,351,042
浮動利率工具	5,400,632	21,161,484	4,278,263
固定利率工具	4,291,108	9,690,815	1,410,290
短期及低價值租賃 承諾	3,748,819	7,610,597	-
未來服務成本租賃 承諾	3,379,844	10,978,358	3,578,631
財務保證負債	173,115	-	-
	<u>\$ 52,925,203</u>	<u>\$ 85,516,318</u>	<u>\$ 22,618,226</u>

租賃負債到期分析之進一步資訊如下：

	短於1年	1~5年	5~10年	10~15年	15~20年	20年以上
租賃負債	\$11,395,878	\$35,511,851	\$13,329,626	\$20,586	\$830	\$-

109年12月31日

	1年以下	1至5年	5年以上
無附息負債	\$20,456,690	\$514,763	\$-
租賃負債	11,729,133	36,678,058	13,681,064
浮動利率工具	5,621,172	43,841,475	4,132,128
固定利率工具	16,171,617	5,413,673	-
短期及低價值租賃 承諾	4,500,303	10,344,525	-
未來服務成本租賃 承諾	3,285,868	11,476,870	3,479,514
財務保證負債	176,968	-	-
	<u>\$61,941,751</u>	<u>\$108,269,364</u>	<u>\$21,292,706</u>

租賃負債到期分析之進一步資訊如下：

	短於1年	1~5年	5~10年	10~15年	15~20年	20年以上
租賃負債	\$11,729,133	\$36,678,058	\$13,655,999	\$22,574	\$2,491	\$-

109年6月30日

	1年以下	1至5年	5年以上
無附息負債	\$16,170,681	\$271,314	\$-
租賃負債	12,512,040	38,334,419	13,151,207
其他金融負債(註)	2,506,405	-	-
浮動利率工具	5,937,020	44,698,039	3,097,277
固定利率工具	20,649,052	5,618,757	-
短期及低價值租賃 承諾	3,967,742	12,405,655	-
未來服務成本租賃 承諾	3,273,688	12,557,303	2,296,248
財務保證負債	184,114	-	-
	<u>\$65,200,742</u>	<u>\$113,885,487</u>	<u>\$18,544,732</u>

租賃負債到期分析之進一步資訊如下：

	短於1年	1~5年	5~10年	10~15年	15~20年	20年以上
租賃負債	\$12,512,040	\$38,334,419	\$13,122,493	\$24,562	\$4,152	\$-

註：不同年期其他金融負債之現金流出將以信用狀存款之本金及利息收入支付，1年以下、1至5年及5年以上預計現金流入金額分別為新台幣2,004,953仟元、0仟元及0仟元。

上述財務保證合約之金額，係財務保證合約持有人若向保證人求償全數保證金額時，合併公司為履行保證義務可能須支付之最大金額。惟依資產負債表日之預期，合併公司認為支付該等合約款項之可能性不大。

(2) 衍生金融工具

110年6月30日本公司承作之衍生金融工具皆為1年內到期。

三四、關係人交易

110年6月30日暨109年12月31日及6月30日行政院交通部、行政院國家發展基金管理會及臺灣港務股份有限公司合計持有本公司股權分別為33.60%、39.11%及47.62%。本公司之董事逾半數係由行政院交通部、行政院國家發展基金管理會及臺灣港務股份有限公司指派，屬於受中央政府控制之政府關係個體。合併公司與其他同屬政府關係個體之關係人進行之交易，主要係與政府關係個體銀行間之存款、借款及擔保業務（請參閱附註十八及十九）、高雄港務分公司高雄港洲際貨櫃中心及物流中心之使用權租賃（請參閱附註十六）、台灣電力股份有限公司簽訂之營運承攬合約（請參閱附註三六）及台灣國際造船股份有限公司簽訂之建造船舶合約（請參閱附註三六）。

本公司及子公司（係本公司之關係人）間之交易、帳戶餘額、收益及費損於合併時全數予以銷除，故未揭露於本附註。除已於其他附註、附表一及附表二揭露者外，合併公司與其他關係人間之交易如下。

(一) 關係人名稱及其關係

關 係 人 名 稱	與 合 併 公 司 之 關 係
福爾摩莎國際開發公司	關聯企業
陽明阿聯有限公司	關聯企業
陽明（澳洲）有限公司	關聯企業
West Basin Container Terminal LLC	關聯企業
陽明英國克斯特貨櫃場公司	關聯企業
陽明（埃及）股份有限公司	關聯企業
高明貨櫃碼頭股份有限公司	關聯企業
運旺投資股份有限公司	關聯企業

（接次頁）

(承前頁)

關 係 人 名 稱	與 合 併 公 司 之 關 係
LogiTrans Technology Private Limited	合資公司
長明國際物流股份公司	合資公司
好好立和國際物流股份有限公司	合資公司
好好高質行物流有限公司	合資公司
台灣航業股份有限公司	政府關係個體
中華電信股份有限公司	政府關係個體
臺灣港務股份有限公司	政府關係個體
中華郵政股份有限公司	政府關係個體
全國農業金庫股份有限公司	政府關係個體
證券櫃檯買賣中心	政府關係個體
第一商業銀行股份有限公司	政府關係個體
兆豐國際商業銀行股份有限公司	政府關係個體
兆豐產物保險股份有限公司	政府關係個體
兆豐票券金融股份有限公司	政府關係個體
臺灣銀行股份有限公司	政府關係個體
臺銀綜合證券股份有限公司	政府關係個體
臺灣土地銀行股份有限公司	政府關係個體
中國輸出入銀行	政府關係個體
合作金庫銀行股份有限公司	政府關係個體
合作金庫票券金融股份有限公司	政府關係個體
臺灣中小企業銀行股份有限公司	政府關係個體
彰化商業銀行股份有限公司	政府關係個體
台灣電力股份有限公司	政府關係個體
臺灣自來水公司	政府關係個體
中國鋼鐵股份有限公司	政府關係個體
台灣中油股份有限公司	政府關係個體
台灣國際造船股份有限公司	政府關係個體
華南商業銀行股份有限公司	政府關係個體
臺灣證券交易所股份有限公司	政府關係個體
華南產物保險股份有限公司	政府關係個體
第一金融控股股份有限公司	政府關係個體
利達貨櫃運輸股份有限公司	對子公司具重大影響力之投資者
Marine Container Services India Private Limited	對子公司具重大影響力之投資者
Unicorn Enterprises	對子公司具重大影響力之投資者
Bay Container Terminal Private Limited	對子公司具重大影響力之投資者
Marine Container Services (South) Private Limited	對子公司具重大影響力之投資者
Omega Intermodal Container Services Private Limited	對子公司具重大影響力之投資者
財團法人陽明海運文化基金會	其他關係人

(二) 營業交易

帳列項目	關係人類別／名稱	110年4月1日	109年4月1日	110年1月1日	109年1月1日
		至6月30日	至6月30日	至6月30日	至6月30日
營業收入	關聯企業	\$ 70,490	\$ 49,704	\$ 121,262	\$ 103,487
	合資公司	503	874	1,227	1,052
	政府關係個體	68,504	78,054	135,070	177,416
		<u>\$ 139,497</u>	<u>\$ 128,632</u>	<u>\$ 257,559</u>	<u>\$ 281,955</u>
營業成本	關聯企業	\$ 568,180	\$ 599,852	\$1,090,671	\$1,163,454
	合資公司	22,386	13,956	48,311	30,419
	政府關係個體	27,862	77,574	71,115	124,532
	對子公司具重大影響力之投資者	86,274	78,765	166,628	175,377
	<u>\$ 704,702</u>	<u>\$ 770,147</u>	<u>\$1,376,725</u>	<u>\$1,493,782</u>	
營業費用	合資公司	\$ 13,186	\$ 3,186	14,782	\$ 25,815
	政府關係個體	7,963	7,504	15,204	15,213
	對子公司具重大影響力之投資者	222	175	238	360
	其他關係人	5,768	4,477	12,815	8,140
		<u>\$ 27,139</u>	<u>\$ 15,342</u>	<u>\$ 43,039</u>	<u>\$ 49,528</u>

合併公司與關係人之交易，係按約定條件。

(三) 銀行存款

資產負債表日之銀行存款（含帳列按攤銷後成本衡量之金融資產之3個月以上定存及質抵押定存單）餘額如下：

關係人類別／名稱	110年6月30日	109年12月31日	109年6月30日
政府關係個體			
臺灣土地銀行股份有限公司	\$ 11,669,335	\$ 4,984,106	\$ 1,630,536
其他	<u>10,447,381</u>	<u>3,989,973</u>	<u>1,868,564</u>
	<u>\$ 22,116,716</u>	<u>\$ 8,974,079</u>	<u>\$ 3,499,100</u>

(四) 合約資產

帳列項目	關係人類別／名稱	110年6月30日	109年12月31日	109年6月30日
合約資產	關聯企業	<u>\$ 134,031</u>	<u>\$ 94,760</u>	<u>\$ 57,084</u>

110年及109年1月1日至6月30日因關係人產生之合約資產並未提列備抵損失。

(五) 合約負債

帳列項目	關係人類別／名稱	110年6月30日	109年12月31日	109年6月30日
合約負債	政府關係個體	<u>\$ -</u>	<u>\$ 491</u>	<u>\$ 1,535</u>

(六) 應收付關係人款項

帳列項目	關係人類別／名稱	110年6月30日	109年12月31日	109年6月30日
應收票據	對子公司具重大影響力之投資者	\$ 3	\$ 3	\$ -
應收帳款	關聯企業	\$ 270,815	\$ 172,632	\$ 153,546
	合資公司	367	901	643
	政府關係個體	23,473	290	70
		<u>\$ 294,655</u>	<u>\$ 173,823</u>	<u>\$ 154,259</u>
其他應收款 (帳列其他流動資產)	關聯企業			
	高明貨櫃碼頭股份有限公司	\$ 48,450	\$ -	\$ -
	其他	52,231	17,935	39,028
		100,681	17,935	39,028
	政府關係個體	22,137	21,308	28,310
	其他關係人	36	2,753	-
		<u>\$ 122,854</u>	<u>\$ 41,996</u>	<u>\$ 67,338</u>
應付帳款	關聯企業	\$ 308,201	\$ 327,318	\$ 398,769
	合資公司	3,202	6,742	2,676
	政府關係個體	-	3,393	46,321
	對子公司具重大影響力之投資者	90,606	87,935	81,391
		<u>\$ 402,009</u>	<u>\$ 425,388</u>	<u>\$ 529,157</u>
其他應付款	關聯企業	\$ 40,190	\$ 44,480	\$ 34,634
	合資公司	10,060	772	-
	政府關係個體	155,029	30,666	234,768
		<u>\$ 205,279</u>	<u>\$ 75,918</u>	<u>\$ 269,402</u>

110年及109年1月1日至6月30日因關係人產生之應收帳款及其他應收帳款並未提列備抵損失。

(七) 按攤銷後成本衡量之金融資產

資產負債表日之附買回票券(含帳列現金及約當現金之附買回票券)餘額如下:

關係人類別／名稱	110年6月30日	109年12月31日	109年6月30日
政府關係個體	<u>\$ 139,300</u>	<u>\$ 391,181</u>	<u>\$ 119,401</u>

(八) 預付款項

帳列項目	關係人類別／名稱	110年6月30日	109年12月31日	109年6月30日
預付代理處款項	關聯企業			
	陽明(澳洲)股份有限公司	\$ 40,690	\$ -	\$ -
	陽明(埃及)股份有限公司	<u>111,689</u>	<u>87,393</u>	<u>-</u>
		<u>\$ 152,379</u>	<u>\$ 87,393</u>	<u>\$ -</u>
預付款項	關聯企業	\$ 754	\$ 771	\$ 802
	政府關係個體	<u>-</u>	<u>2,564</u>	<u>-</u>
		<u>\$ 754</u>	<u>\$ 3,335</u>	<u>\$ 802</u>
預付設備款	政府關係個體	<u>\$ 385</u>	<u>\$ 480</u>	<u>\$ -</u>

(九) 承租協議

帳列項目	關係人類別／名稱	110年4月1日 至6月30日	109年4月1日 至6月30日	110年1月1日 至6月30日	109年1月1日 至6月30日
使用權資產	政府關係個體	<u>\$ 16,386</u>	<u>\$ -</u>	<u>\$ 16,386</u>	<u>\$ -</u>

帳列項目	關係人類別／名稱	110年6月30日	109年12月31日	109年6月30日
租賃負債	關聯企業	\$ 2,815	\$ 3,726	\$ -
	政府關係個體	1,075,777	1,154,176	553,391
	對子公司具重大影響力之投資者	<u>10,687</u>	<u>13,541</u>	<u>16,914</u>
		<u>\$ 1,089,279</u>	<u>\$ 1,171,443</u>	<u>\$ 570,305</u>

帳列項目	關係人類別／名稱	110年4月1日 至6月30日	109年4月1日 至6月30日	110年1月1日 至6月30日	109年1月1日 至6月30日
利息費用	關聯企業	\$ 41	\$ -	\$ 41	\$ -
	政府關係個體	4,172	2,287	8,499	4,736
	對子公司具重大影響力之投資者	<u>241</u>	<u>261</u>	<u>514</u>	<u>618</u>
		<u>\$ 4,454</u>	<u>\$ 2,548</u>	<u>\$ 9,054</u>	<u>\$ 5,354</u>

合併公司與關係人之承租協議，係按約定條件。

(十) 應付公司債

關係人類別／名稱	110年6月30日	109年12月31日	109年6月30日
政府關係個體	<u>\$ 3,900,000</u>	<u>\$ 4,180,000</u>	<u>\$ 5,480,000</u>

註：係普通公司債之原始應募投資金額。

(十一) 向關係人借款

帳列項目	關係人類別／名稱	110年6月30日	109年12月31日	109年6月30日
短期借款	政府關係個體			
	臺灣土地銀行股份有限公司	\$ 300,000	\$ 300,000	\$ 300,000
	第一商業銀行股份有限公司	-	30,000	530,000
	其他	<u>120,000</u>	<u>340,880</u>	<u>672,780</u>
		<u>\$ 420,000</u>	<u>\$ 670,880</u>	<u>\$ 1,502,780</u>
應付短期商業本票	政府關係個體			
	兆豐票券金融股份有限公司	<u>\$ 187,311</u>	<u>\$ 2,191,201</u>	<u>\$ 2,190,689</u>
長期借款				
擔保借款	政府關係個體			
	兆豐國際商業銀行股份有限公司	\$ 2,491,765	\$ 2,757,237	\$ 3,092,712
	合作金庫銀行股份有限公司	2,786,708	3,271,691	3,508,685
	彰化商業銀行股份有限公司	2,501,214	2,695,809	2,913,431
	其他	<u>7,601,905</u>	<u>6,473,111</u>	<u>6,749,318</u>
		<u>\$15,381,592</u>	<u>\$15,197,848</u>	<u>\$16,264,146</u>
無擔保借款	政府關係個體	<u>\$ 3,122,012</u>	<u>\$13,743,344</u>	<u>\$ 7,113,426</u>
應付商業本票	政府關係個體	<u>\$ 999,021</u>	<u>\$ 1,498,745</u>	<u>\$ 1,498,466</u>

(十二) 其他

帳列項目	關係人類別／名稱	110年4月1日 至6月30日	109年4月1日 至6月30日	110年1月1日 至6月30日	109年1月1日 至6月30日
租金收入	關聯企業	\$ 35	\$ 28	\$ 69	\$ 57
	其他關係人	<u>714</u>	<u>953</u>	<u>1,190</u>	<u>1,429</u>
		<u>\$ 749</u>	<u>\$ 981</u>	<u>\$ 1,259</u>	<u>\$ 1,486</u>
利息收入	政府關係個體	<u>\$ 6,284</u>	<u>\$ 4,589</u>	<u>\$ 9,126</u>	<u>\$ 10,798</u>
財務成本	政府關係個體	<u>\$ 107,338</u>	<u>\$ 166,541</u>	<u>\$ 226,400</u>	<u>\$ 342,064</u>

合併公司與關係人之交易，係按約定條件。

(十三) 主要管理階層薪酬

	110年4月1日 至6月30日	109年4月1日 至6月30日	110年1月1日 至6月30日	109年1月1日 至6月30日
短期員工福利	(\$ 277,285)	\$ 8,528	\$ 49,288	\$ 19,740
退職後福利	<u>560</u>	<u>552</u>	<u>1,120</u>	<u>1,104</u>
	<u>(\$ 276,725)</u>	<u>\$ 9,080</u>	<u>\$ 50,408</u>	<u>\$ 20,844</u>

董事及其他主要管理階層之薪酬係由薪酬委員會依照個人績效及市場趨勢決定。

三五、質抵押之資產

下列資產業提供作為銀行聯合授信專戶控管及質抵押作為長期銀行借款、公司債及銀行保證等之擔保品：

	110年6月30日	109年12月31日	109年6月30日
銀行信用狀擔保金（帳列 按攤銷後成本衡量之金融 資產）	\$ -	\$ -	\$ 2,494,791
受限制銀行存款（帳列 按攤銷後成本衡量之金融 資產）	58,897	271,779	298,432
不動產、廠房及設備	35,265,256	45,751,447	48,197,750
投資性不動產	<u>4,698,219</u>	<u>4,698,219</u>	<u>4,795,387</u>
	<u>\$ 40,022,372</u>	<u>\$ 50,721,445</u>	<u>\$ 55,786,360</u>

三六、重大或有事項及未認列之合約承諾

除附表二、附註十六、十九及二二所述者外，合併公司於資產負債表日有下列重大承諾事項：

- (一) 106年1月子公司光明海運股份有限公司與台灣電力股份有限公司簽訂「委託營運承攬契約」，內容為代管操作台灣電力股份有限公司之船舶，合約期間為5年。
- (二) 合併公司於107年度與其他公司簽訂的船舶租賃合約將陸續於109年開始起租，租期為10年~12年，截至110年6月30日暨109年12月31日及6月30日止，尚未起租船舶之未來應支付租金總額分別為977,000仟美元至1,178,000仟美元、1,206,000仟美元至1,454,000仟美元及1,550,000仟美元至1,867,000仟美元。
- (三) 截至110年6月30日暨109年12月31日及6月30日止，合併公司因貨運及港務等業務需開立之保證函分別為507,751仟元、556,034仟元及599,097仟元。
- (四) 合併公司與政府關係個體簽訂建造船舶，截至110年6月30日暨109年12月31日及6月30日止，已簽約尚未付款之金額分別共計

397,721 仟元與 12,908 仟美元、1,477,251 仟元與 47,944 仟美元及 3,124,953 仟元與 101,420 仟美元。

三七、其他事項

有關新型冠狀病毒肺炎疫情 (Covid-19) 之影響評估，隨 109 年下半年度疫情影響逐步放緩，110 年上半年度全球經濟之加速復甦，貨櫃運輸市場及散裝市場需求皆已明顯回溫成長中，因此合併公司評估整體業務及財務方面並未受到疫情而有重大之不利影響。

三八、具重大影響之外幣資產及負債資訊

以下資訊係按合併公司各個體功能性貨幣以外之外幣彙總表達，所揭露之匯率係指該等外幣換算至功能性貨幣之匯率。具重大影響之外幣資產及負債如下：

110年6月30日									
外幣資產	外	幣	匯	率	原幣：功能性貨幣	帳	面	金	額
<u>貨幣性項目</u>									
美 元	\$	974,214	27.8600		(美元：新台幣)			\$27,141,604	
英 鎊		70	1.3837		(英鎊：美元)			2,714	
人 民 幣		251,385	4.3116		(人民幣：新台幣)			1,083,869	
美 元		13,052	8.6929		(美元：土耳其里拉)			363,637	
歐 元		102,926	33.1353		(歐元：新台幣)			3,410,477	
英 鎊		14,424	38.5513		(英鎊：新台幣)			556,069	
日 幣		4,421,182	0.2522		(日幣：新台幣)			1,115,051	
美 元		32,900	6.4617		(美元：人民幣)			916,582	
港 幣		110,680	3.5880		(港幣：新台幣)			397,123	
加 幣		4,341	22.4469		(加幣：新台幣)			97,449	
<u>非貨幣性項目</u>									
採權益法之關聯企業及合資									
美 元		61,946	27.8600		(美元：新台幣)			1,725,828	
澳 幣		1,131	20.9089		(澳幣：新台幣)			23,656	
阿拉伯幣		4,676	7.5852		(阿拉伯幣：新台幣)			35,470	
盧 比		51,843	0.3743		(盧比：新台幣)			19,405	
英 鎊		252	38.5513		(英鎊：新台幣)			9,711	
人 民 幣		101,705	4.3116		(人民幣：新台幣)			438,511	
印 尼 幣		2,691,053	0.0019		(印尼幣：新台幣)			5,113	
越 南 盾		2,640,833	0.0012		(越南盾：新台幣)			3,169	
埃 及 鎊		18,262	1.7748		(埃及鎊：新台幣)			32,412	
馬 幣		409	6.7088		(馬幣：新台幣)			2,744	

(接次頁)

(承前頁)

110年6月30日

外幣	匯率	原幣：功能性貨幣	帳面金額
透過損益按公允價值衡量之金融資產			
美元	\$ 1,057	27.8600 (美元：新台幣)	\$ 29,449
人民幣	1,565	4.3116 (人民幣：新台幣)	6,749
外幣負債			
貨幣性項目			
美元	2,416,691	27.8600 (美元：新台幣)	67,328,998
人民幣	154,942	4.3116 (人民幣：新台幣)	668,049
歐元	37,602	33.1353 (歐元：新台幣)	1,245,946
美元	1,473	8.6929 (美元：土耳其里拉)	41,028
日幣	1,705,624	0.2522 (日幣：新台幣)	430,170
英鎊	5,877	38.5513 (英鎊：新台幣)	226,559
美元	22,144	6.4617 (美元：人民幣)	616,925
港幣	139,480	3.5880 (港幣：新台幣)	500,458
加幣	12,383	22.4469 (加幣：新台幣)	277,967

109年12月31日

外幣	匯率	原幣：功能性貨幣	帳面金額
外幣資產			
貨幣性項目			
美元	\$ 401,382	28.4800 (美元：新台幣)	\$11,431,351
人民幣	264,225	4.3548 (人民幣：新台幣)	1,150,649
美元	20,166	7.3892 (美元：土耳其里拉)	574,321
歐元	32,134	35.0033 (歐元：新台幣)	1,124,789
英鎊	5,232	38.8781 (英鎊：新台幣)	203,394
港幣	186,284	3.6740 (港幣：新台幣)	684,406
日幣	1,643,278	0.2761 (日幣：新台幣)	453,648
美元	13,596	6.5399 (美元：人民幣)	387,227
加幣	2,720	22.3451 (加幣：新台幣)	60,772
非貨幣性項目			
採權益法之關聯企業及合資			
美元	49,825	28.4800 (美元：新台幣)	1,419,013
澳幣	1,091	21.9396 (澳幣：新台幣)	23,938
阿拉伯幣	5,625	7.7539 (阿拉伯幣：新台幣)	43,616
盧比	48,450	0.3898 (盧比：新台幣)	18,886
英鎊	219	38.8781 (英鎊：新台幣)	8,513

(接次頁)

(承前頁)

109年12月31日

外幣	匯率	原幣：功能性貨幣	帳面金額
人民幣	\$ 99,644	4.3548 (人民幣：新台幣)	\$ 433,929
印尼幣	2,707,000	0.0020 (印尼幣：新台幣)	5,414
越南盾	865,833	0.0012 (越南盾：新台幣)	1,039
埃及鎊	27,151	1.8110 (埃及鎊：新台幣)	49,170
馬幣	244	7.0881 (馬幣：新台幣)	1,733
透過損益按公允價值衡量之金融資產			
美元	1,594	28.4800 (美元：新台幣)	45,408
人民幣	2,565	4.3548 (人民幣：新台幣)	11,173
外幣負債			
貨幣性項目			
美元	2,298,838	28.4800 (美元：新台幣)	65,470,914
人民幣	164,801	4.3548 (人民幣：新台幣)	717,677
歐元	29,325	35.0033 (歐元：新台幣)	1,026,461
美元	5,542	7.3892 (美元：土耳其里拉)	157,834
日幣	1,848,196	0.2761 (日幣：新台幣)	510,218
英鎊	3,754	38.8781 (英鎊：新台幣)	145,941
美元	14,041	6.5399 (美元：人民幣)	399,880
港幣	870	3.6740 (港幣：新台幣)	3,197
加幣	7,548	22.3451 (加幣：新台幣)	168,670

109年6月30日

外幣	匯率	原幣：功能性貨幣	帳面金額
外幣資產			
貨幣性項目			
美元	\$ 243,156	29.6300 (美元：新台幣)	\$ 7,204,726
英鎊	68,951	1.2289 (英鎊：美元)	2,510,770
人民幣	295,793	4.1889 (人民幣：新台幣)	1,239,047
美元	19,712	6.8551 (美元：土耳其里拉)	584,058
歐元	21,024	33.2626 (歐元：新台幣)	699,329
英鎊	3,652	36.4138 (英鎊：新台幣)	132,995
港幣	90,949	3.8231 (港幣：新台幣)	347,708
日幣	3,114,575	0.2752 (日幣：新台幣)	857,069
美元	6,103	7.0735 (美元：人民幣)	180,818
加幣	1,521	21.6633 (加幣：新台幣)	32,955

(接次頁)

(承前頁)

109年6月30日

	外	幣	匯	率	原幣：功能性貨幣	帳	面	金	額
<u>非貨幣性項目</u>									
採權益法之關聯企業及合資									
美元	\$	43,898	29.6300	(美元：新台幣)	\$	1,300,696			
澳幣		855	20.3128	(澳幣：新台幣)		17,358			
阿拉伯幣		4,607	8.0670	(阿拉伯幣：新台幣)		37,166			
盧比		45,650	0.3924	(盧比：新台幣)		17,913			
英鎊		152	36.4138	(英鎊：新台幣)		5,527			
人民幣		101,378	4.1889	(人民幣：新台幣)		424,664			
印尼幣		2,704,762	0.0021	(印尼幣：新台幣)		5,680			
越南盾		964,615	0.0013	(越南盾：新台幣)		1,254			
埃及鎊		17,913	1.8306	(埃及鎊：新台幣)		32,791			
透過損益按公允價值衡量之金融資產									
美元		1,263	29.6300	(美元：新台幣)		37,436			
人民幣		2,117	4.1889	(人民幣：新台幣)		8,866			
<u>外幣負債</u>									
<u>貨幣性項目</u>									
美元		2,109,630	29.6300	(美元：新台幣)		62,508,331			
英鎊		58,583	1.2289	(英鎊：美元)		2,133,221			
人民幣		188,150	4.1889	(人民幣：新台幣)		788,140			
歐元		28,070	33.2626	(歐元：新台幣)		933,672			
美元		5,719	6.8551	(美元：土耳其里拉)		169,447			
日幣		1,694,781	0.2752	(日幣：新台幣)		466,370			
英鎊		3,551	36.4138	(英鎊：新台幣)		129,313			
美元		6,581	7.0735	(美元：人民幣)		195,004			
港幣		122,944	3.8231	(港幣：新台幣)		470,031			
加幣		6,272	21.6633	(加幣：新台幣)		135,882			

合併公司於110年及109年4月1日至6月30日及1月1日至6月30日外幣兌換損益(含已實現及未實現)分別為39,785仟元、468,378仟元、24,535仟元及497,234仟元，由於外幣交易及集團個體之功能性貨幣種類繁多，故無法按各重大影響之外幣別揭露兌換損益。

三九、附註揭露事項

(一) 重大交易事項及(二)轉投資事業相關資訊：

1. 資金貸與他人：附表一。
2. 為他人背書保證：附表二。
3. 期末持有有價證券情形：附表三。
4. 累積買進或賣出同一有價證券之金額達新臺幣 3 億元或實收資本額 20%以上：附表四。
5. 取得不動產之金額達新臺幣 3 億元或實收資本額 20%以上：無。
6. 處分不動產之金額達新臺幣 3 億元或實收資本額 20%以上：無。
7. 與關係人進、銷貨之金額達新臺幣 1 億元或實收資本額 20%以上：無。
8. 應收關係人款項達新臺幣 1 億元或實收資本額 20%以上：附表五。
9. 從事衍生工具交易：附註七。
10. 其他：母子公司間及各子公司間之業務關係及重要交易往來情形及金額：附表六。
11. 被投資公司資訊：附表七。

(三) 大陸投資資訊：

1. 大陸被投資公司名稱、主要營業項目、實收資本額、投資方式、資金匯出入情形、持股比例、本期損益及認列之投資損益、期末投資帳面金額、已匯回投資損益及赴大陸地區投資限額：附表八。
2. 與大陸被投資公司直接或間接經由第三地區所發生下列之重大交易事項，及其價格、付款條件、未實現損益：附表六。
 - (1) 進貨金額及百分比與相關應付款項之期末餘額及百分比。
 - (2) 銷貨金額及百分比與相關應收款項之期末餘額及百分比。
 - (3) 財產交易金額及其所產生之損益數額。
 - (4) 票據背書保證或提供擔保品之期末餘額及其目的。
 - (5) 資金融通之最高餘額、期末餘額、利率區間及當期利息總額。

(6) 其他對當期損益或財務狀況有重大影響之交易事項，如勞務之提供或收受等。

(四) 主要股東資訊：股權比例達 5% 以上之股東名稱、持股數額及比例：

附表九。

四十、部門資訊

編製財務報告時，合併公司考量下列因素，將該等營運部門彙總視為單一營運部門：

1. 該等營運部門具有類似之長期銷貨毛利；
2. 提供勞務之方法相似；
3. 客戶之類型或種類相似；

(一) 部門收入與營運結果

合併公司繼續營業單位之收入與營運結果依應報導部門分析如下：

	110年1月1日至6月30日				
	貨櫃運輸部門	散裝運輸部門	其他部門	調整及沖銷	合併
營 收					
來自母子公司以外之收入	\$ 128,724,254	\$ 1,238,347	\$ 5,591,104	\$ -	\$ 135,553,705
來自母子公司內其他部門之收入	<u>2,606,591</u>	<u>-</u>	<u>625,746</u>	<u>(3,232,337)</u>	<u>-</u>
收入合計	<u>\$ 131,330,845</u>	<u>\$ 1,238,347</u>	<u>\$ 6,216,850</u>	<u>(\$ 3,232,337)</u>	<u>\$ 135,553,705</u>
部門損益	<u>\$ 70,617,481</u>	<u>\$ 811,632</u>	<u>\$ 258,576</u>	<u>\$ 83,987</u>	<u>\$ 71,771,676</u>
總部管理成本					(416,624)
其他收益及費損					81,546
利息收入					67,917
其他收入					45,163
其他利益及損失					29,552
財務成本					(1,341,420)
採用權益法之關聯企業及合資損益份額					619,393
稅前淨利					<u>\$ 70,857,203</u>

	109年1月1日至6月30日				
	貨櫃運輸部門	散裝運輸部門	其他部門	調整及沖銷	合併
營 收					
來自母子公司以外之收入	\$ 62,714,509	\$ 1,045,925	\$ 2,632,030	\$ -	\$ 66,392,464
來自母子公司內其他部門之收入	<u>788,203</u>	<u>-</u>	<u>724,538</u>	<u>(1,512,741)</u>	<u>-</u>
收入合計	<u>\$ 63,502,712</u>	<u>\$ 1,045,925</u>	<u>\$ 3,356,568</u>	<u>(\$ 1,512,741)</u>	<u>\$ 66,392,464</u>
部門損益	<u>\$ 1,470,716</u>	<u>(\$ 812,285)</u>	<u>\$ 61,630</u>	<u>\$ 76,889</u>	<u>\$ 796,950</u>
總部管理成本					(149,695)
其他收益及費損					209,887
利息收入					78,958
其他收入					28,299
其他利益及損失					529,717
財務成本					(1,899,631)
採用權益法之關聯企業及合資損益份額					13,798
稅前淨損					<u>(\$ 391,717)</u>

部門損益係指各個部門所賺取之利潤，不包含應分攤之總部管理成本與董事酬勞、其他收益及費損、利息收入、其他收入、其他利益及損失、財務成本、採用權益法之關聯企業及合資損益份額以及所得稅費用。此衡量金額係提供予主要營運決策者，用以分配資源予部門及評量其績效。

(二) 部門總資產及負債

因應報導部門總資產及負債之衡量金額未定期提供予營運決策者，故不予揭露相關資產及負債之衡量金額。

陽明海運股份有限公司及子公司

資金貸與他人

民國 110 年 1 月 1 日至 6 月 30 日

附表一

單位：除另予註明者外，為新台幣仟元

編號	貸出資金之公司	貸與對象	往來科目	是否為關係人	本期最高餘額 (註三)	期末餘額 (註三)	實際動支餘額	利率區間	資金貸與性質 (註一)	業務往來金額	有短期融通資金必要之原因	提列備抵	擔保名稱	品對個別對象 資金貸與限額 (註二)	資金貸與總額 (註二)
0	陽明海運股份有限公司	全洋海運股份有限公司	其他應收款	是	\$ 2,864,353	\$ 1,380,434	\$ 1,380,434	1.0545%-2.9949%	1	\$ -	-	\$ -	-	\$ 39,788,829	\$ 49,736,037
1	陽明(新加坡)私人有限公司	光明(賴比瑞亞)股份有限公司	其他應收款	是	181,090	181,090	181,090	1.8344%	2	-	充實營運資金	-	-	1,766,688	5,300,064
全洋海運股份有限公司		其他應收款	是	278,600	278,600	278,600	1.2451%	2	-	充實營運資金	-	-	8,833,440	8,833,440	
陽明(法國)股份有限公司		其他應收款	是	10,497	10,497	10,497	1.7000%	2	-	充實營運資金	-	-	1,766,688	5,300,064	
陽明(泰國)有限公司		其他應收款	是	13,384	11,298	11,298	2.4544%	2	-	充實營運資金	-	-	1,766,688	5,300,064	
陽明海運(香港)有限公司		其他應收款	是	82,187	82,187	82,187	1.3359%	2	-	充實營運資金	-	-	8,833,440	8,833,440	
光明海運股份有限公司		其他應收款	是	69,650	69,650	-	-	2	-	充實營運資金	-	-	163,777	491,333	
3	好輝國際物流股份有限公司	Yes Logistics Europe GmbH	其他應收款	是	36,991	36,991	36,991	1.7000%-1.8500%	1	27,375	-	-	-	65,962	679,763
Yes Logistics Europe GmbH		其他應收款	是	56,330	56,330	56,330	0.6000%	2	-	充實營運資金	-	-	67,976	135,952	
好輝國際物流(上海)有限公司		其他應收款	是	121,091	121,091	121,091	2.7800%及 3.0000%	1	271,907	-	-	-	203,928	679,763	
Yes Logistics Benelux B.V.		其他應收款	是	3,479	3,479	3,479	1.7500%	1	58,225	-	-	-	133,588	679,763	
YESMLC GmbH		其他應收款	是	39,762	39,762	39,762	0.6000%	2	-	充實營運資金	-	-	67,976	135,952	
4	陽明德拉瓦控股公司	光明(賴比瑞亞)股份有限公司	其他應收款	是	181,090	181,090	181,090	1.8373%	2	-	充實營運資金	-	-	261,078	783,234
陽明(美洲)股份有限公司		其他應收款	是	278,600	260,491	260,491	0.7060%	2	-	充實營運資金	-	-	1,305,390	1,305,390	

註一：資金貸與性質：

- (1)有業務往來者。
- (2)有短期融通資金之必要者。

註二：(1)本公司資金貸與總額不得超過本公司最近期經會計師查核簽證或核閱財務報告之淨值之 60%。若有業務往來者，貸與總額不得超過淨值之 50%，對單一公司貸與金額不得超過淨值之 15%且近二年之業務往來金額；若該單一公司為本公司之子公司，則資金貸與金額不得超過本公司最近期經會計師查核簽證或核閱財務報告之淨值之 40%，且貸與金額不得超過與其近五年業務往來金額；有短期融通資金之必要者，融資不得超過淨值之 10%，對單一企業資金貸與總額不得超過淨值之 5%。

(2)陽明(新加坡)私人有限公司資金貸與總額不得超過公司淨值總額之 50%。若有業務往來者，貸與總額不得超過淨值總額之 50%，對單一公司貸與金額不得超過淨值總額之 25%且近五年業務往來金額；有短期融通資金之必要者，資金貸與總額不得超過淨值總額之 30%，對單一公司資金貸與金額不得超過淨值總額之 10%；有短期融通資金必要而從事資金貸與本公司直接及間接持有表決權股份 100%之非台灣公司者，其資金貸與總額不得超過公司淨值之 50%。

(3)光明海運股份有限公司資金貸與總額不得超過該公司淨值之 60%。若有業務往來者，貸與總額不得超過該公司淨值之 30%；對單一公司之貸與金額不得超過公司淨值之 15%，且貸與金額不得超過與其近二年業務往來金額；對轉投資子公司之資金貸與授權額度不得超過公司淨值之 30%；有短期融通資金之必要者，融資總額不得超過公司淨值之 30%；對單一公司之貸與金額不得超過公司淨值之 10%。

(4)好輝國際物流股份有限公司資金貸與總額不得超過公司淨值之 70%。若有業務往來者，貸與總額不得超過淨值之 50%，對單一公司貸與金額不得超過淨值之 15%且近二年業務往來金額；對轉投資子公司資金貸與與授權額度不得超過公司最近期財務報告之淨值之 40%，且貸與金額不得超過與其近五年業務往來金額；有短期融通資金之必要者，資金貸與總額不得超過淨值之 20%，對單一公司資金貸與金額不得超過淨值之 10%。

(5)陽明德拉瓦控股公司資金貸與不得超過公司淨值之 80%。若有業務往來者，貸與總額不得超過淨值之 50%，對單一公司貸與金額不得超過淨值之 25%且近五年業務往來金額；有短期融通資金之必要者，資金貸與總額不得超過淨值之 30%，對單一公司資金貸與金額不得超過淨值之 10%；有短期融通資金必要而從事資金貸與本公司直接及間接持有表決權股份 100%之非台灣公司者，其資金貸與總額不得超過淨值之 50%，對單一公司資金貸與金額不得超過淨值之 50%。

註三：美元、泰銖、歐元及人民幣係分別按 110 年 6 月 30 日之匯率 US\$1=\$27.86、THB\$1=0.8691、EUR\$1=33.1353 及 CNY\$1=4.3116 換算。

註四：除陽明海運(英屬維京群島)有限公司、全洋海運股份有限公司、陽明(英國)有限公司、陽明(新加坡)有限公司、光明海運股份有限公司及光明(賴比瑞亞)股份有限公司外，餘係以被投資公司未經會計師核閱之財務報表編製。

陽明海運股份有限公司及子公司
為他人背書保證
民國 110 年 1 月 1 日至 6 月 30 日

附表二

單位：除另予註明者外，
為新台幣仟元

編號	背書保證者公司名稱	被背書保證對象		對單一企業背書保證之限額 (註一)	本期最高背書保證餘額 (註二)	期末背書保證餘額 (註二)	實際動支金額 (註二)	以財產擔保之背書保證金額	累計背書保證金額佔最近期財務報表淨值之比率	背書保證最高限額 (註一)	母公司對子公司背書保證	子公司對母公司背書保證	屬大陸地區對背書保證
		公司名稱	關係										
0	陽明海運股份有限公司	全洋海運股份有限公司	子公司	\$ 159,155,319	\$ 2,273,404	\$ 1,984,861	\$ 1,984,861	\$ -	2.00%	\$ 298,416,224	Y	N	N
		光明海運股份有限公司	子公司	159,155,319	(USD 81,601 仟元) 6,355,324	(USD 71,244 仟元) 6,355,324	(USD 71,244 仟元) 4,314,494	-	6.39%	298,416,224	Y	N	N
		光明(賴比瑞亞)股份有限公司	子公司	159,155,319	(USD 78,260 仟元及 NTD 4,175,000 仟元) 1,741,594	(USD 78,260 仟元及 NTD 4,175,000 仟元) 1,495,135	(USD 61,450 仟元及 NTD 2,602,500 仟元) 708,118	-	1.50%	298,416,224	Y	N	N
		陽明(美洲)股份有限公司	子公司	159,155,319	(USD 62,512 仟元) 222,880	(USD 53,666 仟元) 83,580	(USD 25,417 仟元) 257	-	0.08%	298,416,224	Y	N	N
1	陽明德拉瓦控股公司	West Basin Container Terminal LLC	採用權益法之 關聯企業	1,093,069	(USD 8,000 仟元) 123,939	(USD 3,000 仟元) 123,939	(USD 9 仟元) 57,451	-	0.12%	1,366,336	N	N	N
		United Terminal Leasing LLC	採用權益法之 關聯企業	1,093,069	(USD 4,449 仟元) 49,176	(USD 4,449 仟元) 49,176	(USD 2,062 仟元) 20,971	-	0.05%	1,366,336	N	N	N
2	全洋海運股份有限公司	陽明海運股份有限公司	母公司	31,003,895	(USD 1,765 仟元) 6,874,688	(USD 1,765 仟元) 6,515,625	(USD 753 仟元) 6,515,625	6,515,625 (註三)	6.55%	36,171,211	N	Y	N
3	光明海運股份有限公司	光明(賴比瑞亞)股份有限公司	子公司	25,542,100	(USD 780,080) 28,000 仟元	(USD 780,080) 28,000 仟元	(USD 435,333) 15,626 仟元	-	0.78%	31,927,625	N	N	N
4	陽明(新加坡)私人有限公司	陽明(馬來西亞)公司	子公司	7,069,943	(MYR 26,835) 4,000 仟元	(MYR 26,835) 4,000 仟元	(MYR 10,376) 1,547 仟元	-	0.03%	8,837,429	N	N	N
5	嘉明置業有限公司	陽明海運股份有限公司	母公司	307,668	(MYR 201,500)	(MYR 186,000)	(MYR 186,000)	186,000	0.19%	384,585	N	Y	N

- 註一：(1)本公司背書保證限額不得超過本公司最近期經會計師查核簽證或核閱財務報告之淨值之 300%，對單一企業之保證總額不得超過淨值之 160%。
(2)本公司及其子公司整體得為背書保證之總額不得超過本公司最近期經會計師查核簽證或核閱財務報告淨值之 400%，對單一企業之保證總額不得超過淨值之 180%。
(3)陽明德拉瓦控股公司背書保證限額為資產總額之 50%，對單一企業之保證總額不得超過前項總額之 80%。
(4)全洋海運股份有限公司背書保證限額為資產總額之 100%，對單一企業之背書保證總額不得超過前項總額之 80%。
(5)光明海運股份有限公司背書保證限額不得超過資產總額之 400%，對單一企業之保證總額不得超過資產總額之 320%。
(6)陽明(新加坡)私人有限公司背書保證限額為資產總額之 50%，對單一企業之保證總額不得超過資產總額之 400%。
(7)嘉明置業有限公司背書保證限額為資產總額之 500%，對單一企業之保證總額不得超過資產總額之 40%。

註二：美元及馬幣係分別按 110 年 6 月 30 日之匯率 US\$1=\$27.86 及 MYR\$1=6.7088 換算。

註三：係提供船舶 14 艘作為背書保證，110 年 6 月 30 日之帳面價值為 14,816,937 仟元。

註四：除陽明海運(英屬維京群島)有限公司、全洋海運股份有限公司、陽明(英國)有限公司、陽明(新加坡)有限公司、光明海運股份有限公司及光明(賴比瑞亞)股份有限公司外，餘係以被投資公司未經會計師核閱之財務報表編製。

陽明海運股份有限公司及子公司

期末持有有價證券明細表

民國 110 年 6 月 30 日

附表三

單位：除另予註明者外，
為新台幣仟元

持有之公司	有價證券種類及名稱	與有價證券發行人之關係	帳列科目	期 末				備註
				股數 / 單位數	帳面金額	持股比例 (%)	公允價值	
陽明海運股份有限公司	<u>國內未上市(櫃)普通股</u>							
	台北港貨櫃碼頭股份有限公司	—	透過其他綜合損益按公允價值 衡量之金融資產—非流動	51,000,000	\$ 455,763	9.81	\$ 455,763	
	聯合碼頭裝卸承攬股份有限公司	—	透過其他綜合損益按公允價值 衡量之金融資產—非流動	500,000	5,578	10.00	5,578	
	<u>國內上市(櫃)股票</u>							
	台灣航業股份有限公司	政府關係個體	透過其他綜合損益按公允價值 衡量之金融資產—非流動	70,758,243	4,634,665	16.96	4,634,665	
	<u>基金受益憑證</u>							
	華南永昌優選收益多重資產基金A不配息	—	透過損益按公允價值衡量之金融資產—流動	355,849	5,939	-	5,939	
慶明投資股份有限公司	<u>公司債</u>							
	光明海運股份有限公司國內第二次私募無擔保普通公司債	子公司	按攤銷後成本衡量之金融資產—非流動	-	600,000	-	600,000	
	<u>國內未上市(櫃)普通股</u>							
	鑫尚揚投資股份有限公司	—	透過其他綜合損益按公允價值 衡量之金融資產—非流動	2,000,000	12,191	1.67	12,191	
	<u>國內有限合夥</u>							
	台杉水牛五號科技創投有限合夥	—	透過損益按公允價值衡量之金融資產—非流動	-	25,000	3.30	25,000	
	<u>國內上市(櫃)股票</u>							
	力山工業股份有限公司	—	透過損益按公允價值衡量之金融資產—流動	90,000	7,101	-	7,101	
	美時化學製藥股份有限公司	—	透過損益按公允價值衡量之金融資產—流動	55,000	5,583	-	5,583	
	聯華電子股份有限公司	—	透過損益按公允價值衡量之金融資產—流動	20,000	1,062	-	1,062	
國巨股份有限公司	—	透過損益按公允價值衡量之金融資產—流動	2,000	1,110	-	1,110		

(接次頁)

(承前頁)

持有之公司	有價證券種類及名稱	與有價證券發行人之關係	帳列科目	期				備註
				股數 / 單位數	帳面金額	持股比例 (%)	公允價值	
	台灣積體電路製造股份有限公司	—	透過損益按公允價值衡量之金融資產—流動	14,000	\$ 8,330	-	\$ 8,330	
	旺宏電子股份有限公司	—	透過損益按公允價值衡量之金融資產—流動	240,000	10,968	-	10,968	
	奇力新電子股份有限公司	—	透過損益按公允價值衡量之金融資產—流動	85,000	8,585	-	8,585	
	長榮海運股份有限公司	—	透過損益按公允價值衡量之金融資產—流動	1,000	197	-	197	
	中華開發金融控股股份有限公司	—	透過損益按公允價值衡量之金融資產—流動	750,000	9,863	-	9,863	
	元大金控股份有限公司	—	透過損益按公允價值衡量之金融資產—流動	50,000	1,342	-	1,342	
	新光金融控股股份有限公司	—	透過損益按公允價值衡量之金融資產—流動	50,000	476	-	476	
	統一超商股份有限公司	—	透過損益按公允價值衡量之金融資產—流動	10,000	2,630	-	2,630	
	大立光電股份有限公司	—	透過損益按公允價值衡量之金融資產—流動	3,000	9,300	-	9,300	
	基亞生物科技股份有限公司	—	透過損益按公允價值衡量之金融資產—流動	13,000	849	-	849	
	群創光電股份有限公司	—	透過損益按公允價值衡量之金融資產—流動	20,000	415	-	415	
	世芯電子股份有限公司	—	透過損益按公允價值衡量之金融資產—流動	20,000	12,220	-	12,220	
	永崴投資控股股份有限公司	—	透過損益按公允價值衡量之金融資產—流動	62,000	1,872	-	1,872	
	富采投資控股股份有限公司	—	透過損益按公允價值衡量之金融資產—流動	120,000	9,420	-	9,420	
	晟德大藥廠股份有限公司	—	透過損益按公允價值衡量之金融資產—流動	84,322	5,886	-	5,886	
	永昕生物醫藥股份有限公司	—	透過損益按公允價值衡量之金融資產—流動	60,000	2,571	-	2,571	
	合一生技股份有限公司	—	透過損益按公允價值衡量之金融資產—流動	40,000	9,280	-	9,280	

(接次頁)

(承前頁)

持有之公司	有價證券種類及名稱	與有價證券發行人之關係	帳列科目	期末				備註
				股數 / 單位數	帳面金額	持股比例 (%)	公允價值	
	祥碩科技股份有限公司	—	透過損益按公允價值衡量之金融資產—流動	2,000	\$ 2,690	-	\$ 2,690	
	今國光學工業股份有限公司	—	透過損益按公允價值衡量之金融資產—流動	62,000	2,328	-	2,328	
	高端疫苗生物製劑股份有限公司	—	透過損益按公允價值衡量之金融資產—流動	8,000	1,976	-	1,976	
	台康生技股份有限公司	—	透過損益按公允價值衡量之金融資產—流動	12,000	1,770	-	1,770	
	惠特科技股份有限公司	—	透過損益按公允價值衡量之金融資產—流動	26,116	4,518	-	4,518	
	大江生醫股份有限公司	—	透過損益按公允價值衡量之金融資產—流動	40,000	10,280	-	10,280	
	世紀鋼鐵結構股份有限公司	—	透過損益按公允價值衡量之金融資產—流動	10,000	1,340	-	1,340	
	大聯大投資控股股份有限公司 甲種特別股	—	透過損益按公允價值衡量之金融資產—流動	60,000	3,000	-	3,000	
	國外上市(櫃)股票							
	Ceragon Networks Ltd (CRNT)	—	透過損益按公允價值衡量之金融資產—流動	20,888	2,194	-	2,194	
	Renalytix AI PIC (RNLX)	—	透過損益按公允價值衡量之金融資產—流動	450	387	-	387	
	Costco(COST)	—	透過損益按公允價值衡量之金融資產—流動	30	331	-	331	
	Catalent(CTLT)	—	透過損益按公允價值衡量之金融資產—流動	80	241	-	241	
	Advanced Mic(AMD)	—	透過損益按公允價值衡量之金融資產—流動	150	392	-	392	
	WALT DISNEY(DIS)	—	透過損益按公允價值衡量之金融資產—流動	90	441	-	441	
	NVIDIA(NVDA)	—	透過損益按公允價值衡量之金融資產—流動	30	669	-	669	

(接次頁)

(承前頁)

持有之公司	有價證券種類及名稱	與有價證券發行人之關係	帳列科目	期				備註
				股數 / 單位數	帳面金額	持股比例 (%)	公允價值	
	<u>基金受益憑證</u>							
	元大MSCI中國A股國際通ETF 證券投資信託基金	—	透過損益按公允價值衡量之金 融資產—流動	50,000	\$ 1,454	-	\$ 1,454	
	富邦中國中証中小500證券投 資信託基金	—	透過損益按公允價值衡量之金 融資產—流動	60,000	1,370	-	1,370	
	元大全球未來關鍵科技ETF證 券投資信託基金	—	透過損益按公允價值衡量之金 融資產—流動	90,000	2,653	-	2,653	
	國泰台灣5G PLUS ETF基金	—	透過損益按公允價值衡量之金 融資產—流動	150,000	2,669	-	2,669	
	PGIM美國公司債基金T級別 累積型美元幣別	—	透過損益按公允價值衡量之金 融資產—流動	818	2,795	-	2,795	
	安聯特別收益多重資產基金— HA累積型人民幣別	—	透過損益按公允價值衡量之金 融資產—流動	80,000	3,946	-	3,946	
	安聯美國短年期高收益債券基 金A累積型美元幣別	—	透過損益按公允價值衡量之金 融資產—流動	10,000	3,080	-	3,080	
	瀚亞三至六年目標到期累積收 益全球新興市場債券基金美 元幣別	—	透過損益按公允價值衡量之金 融資產—流動	10,000	2,953	-	2,953	
	野村四年階梯到期新興市場債 券基金人民幣別	—	透過損益按公允價值衡量之金 融資產—流動	60,000	2,803	-	2,803	
	M&G收益優化基金美元幣別	—	透過損益按公允價值衡量之金 融資產—流動	29,964	9,744	-	9,744	
	台新美國增益高收益債券基金 美金幣別	—	透過損益按公允價值衡量之金 融資產—流動	15,000	4,395	-	4,395	
	德盛安聯全球油礦金趨勢基金	—	透過損益按公允價值衡量之金 融資產—流動	166,945	1,361	-	1,361	
	台新ESG新興市場債券基金— A類型	—	透過損益按公允價值衡量之金 融資產—流動	200,000	1,941	-	1,941	
	復華台灣好收益基金	—	透過損益按公允價值衡量之金 融資產—流動	100,000	1,195	-	1,195	
	復華全球短期收益基金	—	透過損益按公允價值衡量之金 融資產—流動	164,677	2,062	-	2,062	
	復華亞太神龍科技基金	—	透過損益按公允價值衡量之金 融資產—流動	66,578	1,270	-	1,270	

(接次頁)

(承前頁)

持有之公司	有價證券種類及名稱	與有價證券發行人之關係	帳列科目	期末				備註
				股數／單位數	帳面金額	持股比例(%)	公允價值	
	富邦台灣永續發展高股息基金-A類型	—	透過損益按公允價值衡量之金融資產—流動	79,491	\$ 1,126	-	\$ 1,126	
	保德信中國好時平衡基金累積型	—	透過損益按公允價值衡量之金融資產—流動	252,325	3,520	-	3,520	
	野村全球品牌基金	—	透過損益按公允價值衡量之金融資產—流動	27,878	1,147	-	1,147	
	野村特別時機高收益債基金	—	透過損益按公允價值衡量之金融資產—流動	200,000	2,016	-	2,016	
	野村優質基金	—	透過損益按公允價值衡量之金融資產—流動	12,291	1,104	-	1,104	
	華南永昌多重資產入息平衡基金累積型	—	透過損益按公允價值衡量之金融資產—流動	142,340	2,376	-	2,376	
	中國信託越南機會基金	—	透過損益按公允價值衡量之金融資產—流動	100,000	1,482	-	1,482	
	施羅德2025到期新興市場債券基金累積型	—	透過損益按公允價值衡量之金融資產—流動	200,000	1,816	-	1,816	
	ARK Innovation ETF (ARKK)	—	透過損益按公允價值衡量之金融資產—流動	120	437	-	437	
	Vanguard Total Stock Market ETF(VTI)	—	透過損益按公允價值衡量之金融資產—流動	40	248	-	248	
	ARK Genomic Revolution ETF(ARKG)	—	透過損益按公允價值衡量之金融資產—流動	150	387	-	387	
	公司債							
	國泰人壽108年度第一期無到期日累積次順位公司債	—	按攤銷後成本衡量之金融資產—流動	20,000	20,000	-	20,000	
好好國際物流股份有限公司	國內未上市(櫃)普通股 倫華科技股份有限公司	—	透過其他綜合損益按公允價值衡量之金融資產—非流動	319,751	2,523	2.76	2,523	

陽明海運股份有限公司及子公司

累積買進或賣出同一有價證券之金額達新台幣 3 億元或實收資本額 20% 以上

民國 110 年 1 月 1 日至 6 月 30 日

附表四

單位：新台幣仟元

買、賣之公司	有價證券種類及名稱	帳列科目	交易對象	關係	期		初買		入賣		出		採權益法認列之變動數	期	
					股數/單位數	帳面成本	股數/單位數	金額	股數/單位數	售價	帳面成本	處分(損)益		股數/單位數	帳面成本
陽明海運股份有限公司	基金受益憑證 日盛貨幣市場基金	透過損益按公允價值衡量之金融資產—流動	-	-	70,245,928	\$ 1,050,000	-	\$ -	70,245,928	\$ 1,050,454	\$ 1,050,000	\$ 454	\$ -	-	\$ -

陽明海運股份有限公司及子公司

應收關係人款項達新台幣1億元或實收資本額20%以上

民國110年6月30日

附表五

單位：新台幣仟元

帳列應收款項之公司	交易對象	與交易人之關係	應收關係人款項餘額	週轉率	逾期應收關係人款項金額	關係人款項處理方式	應收關係人款項期後收回金額	提列備抵呆帳金額
陽明海運股份有限公司	全洋海運股份有限公司	子公司	\$ 1,380,434 (註一)	-	\$ -	-	\$ -	\$ -
	歐洲陽明船務有限公司	子公司	141,925	-	-	-	141,925	-
	陽明(義大利)股份有限公司	子公司	465,151	-	-	-	465,151	-
	陽明(英國)有限公司	子公司	150,238	-	-	-	150,238	-
	陽明(越南)船務公司	子公司	134,772	-	-	-	134,772	-
	環明(上海)國際船務代理有限公司	子公司	1,362,425	-	-	-	1,362,425	-
	好好國際物流股份有限公司	子公司	588,263 (註二)	-	-	-	12,600	-
駿明交通運輸股份有限公司	陽明海運股份有限公司	母公司	117,601	-	-	-	51,289	-
陽明(新加坡)私人有限公司	全洋海運股份有限公司	兄弟公司	280,799 (註一)	-	-	-	-	-
	光明(賴比瑞亞)股份有限公司	兄弟公司	182,761 (註一)	-	-	-	-	-
陽明(新加坡)有限公司	陽明海運股份有限公司	母公司	2,952,763	-	-	-	2,952,763	-
	陽明(英國)有限公司	兄弟公司	117,076	-	-	-	117,076	-
	陽明(西班牙)有限公司	兄弟公司	254,671	-	-	-	254,671	-
	環明(上海)國際船務代理有限公司	兄弟公司	1,022,278	-	-	-	1,022,278	-
	陽明(澳洲)有限公司	關聯企業	125,597	-	-	-	99,396	-
陽明(韓國)株式會社	陽明海運股份有限公司	母公司	109,743	-	-	-	48,282	-
陽明(土耳其)有限公司	陽明海運股份有限公司	母公司	141,125	-	-	-	141,125	-
陽明德拉瓦控股公司	陽明(美洲)股份有限公司	子公司	264,295 (註一)	-	-	-	-	-
	光明(賴比瑞亞)股份有限公司	兄弟公司	182,762 (註一)	-	-	-	-	-
陽明(美洲)股份有限公司	陽明海運股份有限公司	母公司	344,033	-	-	-	344,033	-
好好國際物流股份有限公司	好好國際物流(德國)有限公司	子公司	108,069 (註三)	-	-	-	7,270	-
	好明國際物流(上海)有限公司	子公司	247,947 (註三)	-	-	-	48,765	-
好明國際物流(上海)有限公司	好好國際物流股份有限公司	母公司	118,254	-	-	-	24,921	-
陽明(英國)有限公司	陽明海運股份有限公司	母公司	428,837	-	-	-	428,837	-
	陽明(印度)私人有限公司	兄弟公司	150,560	-	-	-	141,544	-
	環明(上海)國際船務代理有限公司	兄弟公司	142,778	-	-	-	142,778	-
環明(上海)國際船務代理有限公司	陽明(新加坡)有限公司	兄弟公司	276,900	-	-	-	276,900	-
	好明國際物流(上海)有限公司	兄弟公司	618,447	-	-	-	437,918	-

註一：係資金貸與及應收利息。

註二：係應收融資租賃款及其他應收款。

註三：係資金貸與、應收利息及關係人間代收付運費及航線費用之收款。

註四：關係人間代收付運費及航線費用之收款，係依陽明海運「代理行會計作業程序」或關係人所在地之商業習慣收取。

陽明海運股份有限公司及子公司
母子公司間及各子公司間業務關係及重要交易往來情形及金額
民國 110 年 1 月 1 日至 6 月 30 日

附表六

單位：新台幣仟元

編號 (註一)	交易人名稱	交易往來對象	與交易人之關係 (註二)	交易往來情形					
				科目	金額(註三)	交易條件 佔合併總營收或 總資產之比率			
0	陽明海運股份有限公司	全洋海運股份有限公司	1	長期應收票據及款項	\$ 1,380,434	依合約約定為之	0.01		
				使用權資產	23,075,341	依合約約定為之	0.10		
				租賃負債	5,088,876	依合約約定為之	0.02		
				營業成本	2,140,874	依合約約定為之	0.02		
						利息收入	13,873	依合約約定為之	-
						利息費用	42,399	依合約約定為之	-
		鴻明船舶貨物裝卸承攬股份有限公司	1	應收帳款	31	依合約約定為之	-		
				其他應收款	11,562	依合約約定為之	-		
				其他應付款	96,529	依合約約定為之	-		
				應收融資租賃款	23,589	依合約約定為之	-		
				長期應收租賃款	43,511	依合約約定為之	-		
				營業收入	1,516	依合約約定為之	-		
				營業成本	207,588	依合約約定為之	-		
				利息收入	11,736	依合約約定為之	-		
				使用權資產	3,548	依合約約定為之	-		
				租賃負債	3,619	依合約約定為之	-		
				推銷費用	161	依合約約定為之	-		
				租金收入	471	依合約約定為之	-		
				利息費用	30	依合約約定為之	-		
		駿明交通運輸股份有限公司	1	其他應收款	620	依合約約定為之	-		
				其他應付款	117,601	依合約約定為之	-		
				存入保證金	137	依合約約定為之	-		
				使用權資產	3,027	依合約約定為之	-		
				租賃負債	3,131	依合約約定為之	-		
				營業收入	1,887	依合約約定為之	-		
				營業成本	272,923	依合約約定為之	-		
				租金收入	392	依合約約定為之	-		
利息費用	51			依合約約定為之	-				
存入保證金	185			依合約約定為之	-				
慶明投資股份有限公司	1	租金收入	586	依合約約定為之	-				
		利息費用	1	依合約約定為之	-				
		陽明海運(香港)有限公司	1	依合約約定為之	-				
			1	依合約約定為之	-				
			合約資產	2,557	依合約約定為之	-			

(接次頁)

(承前頁)

編號 (註一)	交易人名稱	交易往來對象	與交易人之關係 (註二)	交易往來		情形	
				科目	金額 (註三)		
				應收帳款	\$ 9,526	依合約約定為之	-
				應付代理處款項	70,583	依合約約定為之	-
				營業成本	89,718	依合約約定為之	-
		陽明 (印度) 私人有限公司	1	合約資產	4,051	依合約約定為之	-
				預付代理處款項	7,802	依合約約定為之	-
				營業成本	15,468	依合約約定為之	-
		陽明 (韓國) 株式會社	1	合約資產	13,332	依合約約定為之	-
				應付代理處款項	109,743	依合約約定為之	-
				營業成本	68,385	依合約約定為之	-
		陽明日本株式會社	1	合約資產	73,884	依合約約定為之	-
				應收帳款	42,330	依合約約定為之	-
				應付代理處款項	41,353	依合約約定為之	-
				營業成本	78,995	依合約約定為之	-
		陽明 (新加坡) 有限公司	1	合約資產	69,610	依合約約定為之	-
				合約負債	6,847	依合約約定為之	-
				應收帳款	92,099	依合約約定為之	-
				其他應付款	2,827,518	依合約約定為之	0.01
				應付帳款	120,083	依合約約定為之	-
				應付代理處款項	5,162	依合約約定為之	-
				營業收入	3,044,718	依合約約定為之	0.02
				營業成本	43,544	依合約約定為之	-
		陽明 (馬來西亞) 公司	1	合約資產	48,877	依合約約定為之	-
				應收帳款	35,801	依合約約定為之	-
				應付代理處款項	57,849	依合約約定為之	-
				營業成本	23,250	依合約約定為之	-
		陽明 (越南) 船務公司	1	合約資產	529,731	依合約約定為之	-
				應收帳款	134,772	依合約約定為之	-
				應付代理處款項	19,557	依合約約定為之	-
				營業成本	12,442	依合約約定為之	-
		陽明 (土耳其) 有限公司	1	合約資產	96,152	依合約約定為之	-
				應收帳款	91,619	依合約約定為之	-
				應付代理處款項	141,125	依合約約定為之	-
				營業成本	81,827	依合約約定為之	-
		陽明 (菲律賓) 股份有限公司	1	應付代理處款項	24,483	依合約約定為之	-
				營業成本	16,473	依合約約定為之	-
				應收帳款	77	依合約約定為之	-

(接次頁)

(承前頁)

編號 (註一)	交易人名稱	交易往來對象	與交易人之關係 (註二)	交易往來		情形	
				科目	金額 (註三)		
		陽明(拉丁美洲)股份有限公司	1	合約資產	\$ 137	依合約約定為之	-
				應付代理處款項	1,711	依合約約定為之	-
		陽明(泰國)有限公司	1	營業成本	10,110	依合約約定為之	-
				合約資產	60,186	依合約約定為之	-
				應付代理處款項	32,465	依合約約定為之	-
				營業成本	6,257	依合約約定為之	-
		陽明專屬保險公司	1	預付款項	2,715	依合約約定為之	-
				營業成本	13,635	依合約約定為之	-
		陽明印尼股份有限公司	1	應付代理處款項	21,244	依合約約定為之	-
				營業成本	15,645	依合約約定為之	-
				合約資產	13,440	依合約約定為之	-
		環明(上海)國際船務代理有限公司	1	應收帳款	1,362,425	依合約約定為之	0.01
				合約資產	1,878,900	依合約約定為之	0.01
				應付代理處款項	10,830	依合約約定為之	-
				營業成本	115,557	依合約約定為之	-
		陽明(美洲)股份有限公司	1	應付代理處款項	344,033	依合約約定為之	-
				營業成本	525,241	依合約約定為之	-
		Yang Ming Shipping (Canada) Ltd.	1	應付代理處款項	21,871	依合約約定為之	-
				營業成本	20,122	依合約約定為之	-
		陽明(比利時)股份有限公司	1	合約資產	57,340	依合約約定為之	-
				應收帳款	81,225	依合約約定為之	-
				應付代理處款項	13,172	依合約約定為之	-
				營業成本	17,177	依合約約定為之	-
		陽明(荷蘭)有限公司	1	合約資產	138,967	依合約約定為之	-
				應收帳款	78,055	依合約約定為之	-
				預付代理處款項	40	依合約約定為之	-
				營業收入	6,794	依合約約定為之	-
				營業成本	21,844	依合約約定為之	-
		陽明(義大利)股份有限公司	1	合約資產	316,881	依合約約定為之	-
				應收帳款	465,151	依合約約定為之	-
				應付代理處款項	47,492	依合約約定為之	-
				營業成本	44,926	依合約約定為之	-
		陽明(英國)有限公司	1	合約資產	93,485	依合約約定為之	-
				應收帳款	150,238	依合約約定為之	-
				預付款項	8,532	依合約約定為之	-

(接次頁)

(承前頁)

編號 (註一)	交易人名稱	交易往來對象	與交易人之關係 (註二)	交易往來情形			
				科目	金額 (註三)	交易條件 佔合併總營收或 總資產之比率	
				應付代理處款項	\$ 63,712	依合約約定為之	-
				應付帳款	365,125	依合約約定為之	-
				營業收入	1,578,263	依合約約定為之	0.01
		歐洲陽明船務有限公司	1	營業成本	457,562	依合約約定為之	-
				合約資產	157,771	依合約約定為之	-
				應收帳款	141,925	依合約約定為之	-
				應付代理處款項	84,514	依合約約定為之	-
		陽明(俄羅斯)責任有限公司	1	營業成本	112,653	依合約約定為之	-
				合約資產	1,957	依合約約定為之	-
				應收帳款	4,512	依合約約定為之	-
				應付代理處款項	1,311	依合約約定為之	-
		陽明(西班牙)有限公司	1	營業成本	5,944	依合約約定為之	-
				合約資產	12,345	依合約約定為之	-
				應收帳款	15,740	依合約約定為之	-
				應付代理處款項	10,172	依合約約定為之	-
		陽明(地中海)有限公司	1	營業成本	6,946	依合約約定為之	-
				應付代理處款項	4,510	依合約約定為之	-
				營業成本	10,500	依合約約定為之	-
		光明海運股份有限公司	1	其他應收款	8,215	依合約約定為之	-
				使用權資產	1,750	依合約約定為之	-
				租賃負債	1,775	依合約約定為之	-
				存出保證金	126	依合約約定為之	-
				其他應付款	7	依合約約定為之	-
				利息費用	11	依合約約定為之	-
				營業收入	540	依合約約定為之	-
				推銷費用	350	依合約約定為之	-
				租金收入	2,184	依合約約定為之	-
				利息收入	5,356	依合約約定為之	-
				按攤銷後成本衡量之金融 資產-非流動	600,000	依合約約定為之	-
		光明(賴比瑞亞)股份有限公司	1	營業收入	2	依合約約定為之	-
		好好國際物流股份有限公司	1	應收帳款	808	依合約約定為之	-
				其他應付款	3,865	依合約約定為之	-
				其他應收款	30,000	依合約約定為之	-
				應收融資租賃款	37,727	依合約約定為之	-
				長期應收租賃款	519,728	依合約約定為之	-

(接次頁)

(承前頁)

編號 (註一)	交易人名稱	交易往來對象	與交易人之關係 (註二)	交易往來情形			
				科目	金額 (註三)	交易條件 佔合併總營收或 總資產之比率	
1	全洋海運股份有限公司	好好國際物流(美國)股份有限公司	1	營業收入	\$ 522,562	依合約約定為之	-
				營業成本	7,010	依合約約定為之	-
				推銷費用	192	依合約約定為之	-
				租金收入	2,932	依合約約定為之	-
				利息收入	6,668	依合約約定為之	-
		妙光國際物流(美國)股份有限公司	1	其他應收款	15,026	依合約約定為之	-
				應付帳款	132	依合約約定為之	-
				營業收入	161,295	依合約約定為之	-
				營業成本	295	依合約約定為之	-
				應付帳款	464	依合約約定為之	-
		好明國際物流(上海)有限公司 陽明(新加坡)私人有限公司	1 2	營業成本	1,844	依合約約定為之	-
				營業收入	1,914,163	依合約約定為之	0.01
				其他應付款	280,799	依合約約定為之	-
				利息費用	2,227	依合約約定為之	-
				預付款項	5,253	依合約約定為之	-
2	鴻明船舶貨物裝卸承攬股份有限公司	駿明交通運輸股份有限公司	2	營業成本	41,121	依合約約定為之	-
				其他應付款	19,280	依合約約定為之	-
		好好國際物流股份有限公司	2	存入保證金	1	依合約約定為之	-
				營業成本	35,460	依合約約定為之	-
				其他應收款	465	依合約約定為之	-
				其他應付款	5,201	依合約約定為之	-
				營業收入	670	依合約約定為之	-
				營業成本	15,455	依合約約定為之	-
				應收帳款	1,706	依合約約定為之	-
				營業收入	5,263	依合約約定為之	-
4 5	慶明投資股份有限公司 陽明(新加坡)私人有限公司	好好國際物流股份有限公司 陽明海運(香港)有限公司	2 2	其他應收款	27,815	依合約約定為之	-
				其他應收款	552	依合約約定為之	-
3	駿明交通運輸股份有限公司	好好國際物流股份有限公司	2	長期應收票據及款項	82,187	依合約約定為之	-
				利息收入	561	依合約約定為之	-
				長期應收票據及款項	11,298	依合約約定為之	-
				利息收入	171	依合約約定為之	-
				存入保證金	142	依合約約定為之	-
5	陽明(泰國)有限公司 好明國際物流(上海)有限公司	陽明(泰國)有限公司 好明國際物流(上海)有限公司	2 2	租金收入	288	依合約約定為之	-

(接次頁)

(承前頁)

編號 (註一)	交易人名稱	交易往來對象	與交易人之關係 (註二)	交易往來		情形	
				科目	金額(註三)		
6	陽明(新加坡)有限公司	光明(賴比瑞亞)股份有限公司	2	其他應收款	\$ 182,760	依合約約定為之	-
		環明(上海)國際船務代理有限公司	2	利息收入	1,690	依合約約定為之	-
		陽明(法國)股份有限公司	2	其他應付款	107	依合約約定為之	-
			2	存入保證金	7,216	依合約約定為之	-
		光明(賴比瑞亞)股份有限公司	2	租金收入	14,399	依合約約定為之	-
			2	其他應收款	84	依合約約定為之	-
		陽明(馬來西亞)公司	2	長期應收票據及款項	10,497	依合約約定為之	-
			2	利息收入	86	依合約約定為之	-
		陽明(比利時)股份有限公司	2	營業收入	68	依合約約定為之	-
			2	應收帳款	28,000	依合約約定為之	-
		陽明(荷蘭)有限公司	2	應付代理處款項	13,457	依合約約定為之	-
			2	合約資產	24,537	依合約約定為之	-
		歐洲陽明船務有限公司	2	營業成本	9,678	依合約約定為之	-
			2	應收帳款	333	依合約約定為之	-
		陽明(義大利)股份有限公司	2	營業成本	235	依合約約定為之	-
			2	應收帳款	16,988	依合約約定為之	-
		陽明(英國)有限公司	2	應付代理處款項	2,007	依合約約定為之	-
			2	營業成本	6,501	依合約約定為之	-
		陽明(越南)船務公司	2	合約資產	43,802	依合約約定為之	-
			2	應收帳款	21,177	依合約約定為之	-
陽明(義大利)股份有限公司	2	應付代理處款項	4,134	依合約約定為之	-		
	2	營業成本	15,821	依合約約定為之	-		
陽明(英國)有限公司	2	合約資產	34,131	依合約約定為之	-		
	2	應收帳款	4,104	依合約約定為之	-		
陽明(英國)有限公司	2	應付代理處款項	1,212	依合約約定為之	-		
	2	營業成本	1,086	依合約約定為之	-		
陽明(英國)有限公司	2	合約資產	17,031	依合約約定為之	-		
	2	應付帳款	39,784	依合約約定為之	-		
陽明(英國)有限公司	2	營業成本	166,945	依合約約定為之	-		
	2	應收帳款	117,076	依合約約定為之	-		
陽明(英國)有限公司	2	合約資產	138,066	依合約約定為之	-		
	2	合約資產	87,718	依合約約定為之	-		
陽明(英國)有限公司	2	應收帳款	79,176	依合約約定為之	-		
	2	應付代理處款項	34,886	依合約約定為之	-		
陽明(英國)有限公司	2	營業成本	23,305	依合約約定為之	-		

(接次頁)

(承前頁)

編號 (註一)	交易人名稱	交易往來對象	與交易人之關係 (註二)	交易往來		情形			
				科目	金額(註三)				
7	嘉明置業有限公司	陽明(俄羅斯)責任有限公司	2	營業成本	\$ 1,290	依合約約定為之	-		
		陽明(西班牙)有限公司	2	應收帳款	112	依合約約定為之	-		
				應收帳款	254,671	依合約約定為之	-		
				應付代理處款項	9,046	依合約約定為之	-		
				營業成本	9,516	依合約約定為之	-		
				合約資產	178,407	依合約約定為之	-		
				環明(上海)國際船務代理有限公司	2	應收帳款	1,022,278	依合約約定為之	-
						應付代理處款項	276,900	依合約約定為之	-
						營業成本	276,682	依合約約定為之	-
						合約資產	1,133,749	依合約約定為之	-
8	陽明海運(香港)有限公司	陽明(菲律賓)股份有限公司	2	應收帳款	49	依合約約定為之	-		
				應付代理處款項	3,179	依合約約定為之	-		
				營業成本	2,603	依合約約定為之	-		
				合約資產	9,489	依合約約定為之	-		
				陽明(泰國)有限公司	2	合約資產	9,236	依合約約定為之	-
						應收帳款	23,054	依合約約定為之	-
						應付代理處款項	14,311	依合約約定為之	-
						營業成本	34,081	依合約約定為之	-
				陽明(地中海)有限公司	2	營業成本	16,626	依合約約定為之	-
				陽明印尼股份有限公司	2	應收帳款	6,774	依合約約定為之	-
9	陽明日本株式會社			應付代理處款項	11,003	依合約約定為之	-		
				營業成本	9,466	依合約約定為之	-		
				合約資產	5,289	依合約約定為之	-		
				陽明(法國)股份有限公司	2	應付代理處款項	865	依合約約定為之	-
						營業成本	1,369	依合約約定為之	-
				陽明海運(香港)有限公司	2	存入保證金	718	依合約約定為之	-
						租金收入	4,358	依合約約定為之	-
				陽凱有限公司	2	租金收入	174	依合約約定為之	-
				Yes Logistics Company Ltd.	2	租金收入	109	依合約約定為之	-
				環明(上海)國際船務代理有限公司	2	租金收入	590	依合約約定為之	-
10	萬和株式會社	萬和株式會社	2	其他應收款	38	依合約約定為之	-		
				營業收入	188	依合約約定為之	-		
				租金收入	78	依合約約定為之	-		
				好好國際物流股份有限公司	2	營業收入	140	依合約約定為之	-

(接次頁)

(承前頁)

編號 (註一)	交易人名稱	交易往來對象	與交易人之關係 (註二)	交易往來		情形
				科目	金額(註三)	
11	陽明(泰國)有限公司	陽明(泰國)船務有限公司	2	應付帳款	\$ 1,177	依合約約定為之
12	陽明專屬保險公司	光明海運股份有限公司	2	營業成本	7,558	依合約約定為之
		光明(賴比瑞亞)股份有限公司	2	預收收入	283	依合約約定為之
				營業收入	1,779	依合約約定為之
				預收收入	2,416	依合約約定為之
13	環明(上海)國際船務代理有限公司	好明國際物流(上海)有限公司	2	營業收入	15,378	依合約約定為之
				應收帳款	618,447	依合約約定為之
				推銷費用	3,027	依合約約定為之
				管理費用	629	依合約約定為之
				使用權資產	2,585	依合約約定為之
				租賃負債	2,675	依合約約定為之
				利息費用	95	依合約約定為之
14	陽明德拉瓦控股公司	陽明(美洲)股份有限公司	2	其他應收款	3,804	依合約約定為之
				長期應收票據及款項	260,491	依合約約定為之
				其他應付款	2,531	依合約約定為之
				利息收入	1,030	依合約約定為之
		光明(賴比瑞亞)股份有限公司	2	其他應收款	182,762	依合約約定為之
				利息收入	1,692	依合約約定為之
15	陽明海運(英屬維京群島)有限公司	陽明荷屬安地列斯控股公司	2	其他應收款	468	依合約約定為之
16	陽明荷蘭控股公司	陽明(荷蘭)有限公司	2	其他應收款	61,787	依合約約定為之
17	陽明(比利時)股份有限公司	陽明(荷蘭)有限公司	2	推銷費用	224	依合約約定為之
18	陽明(荷蘭)有限公司	陽明(英國)有限公司	2	應收帳款	76	依合約約定為之
				其他應付款	78	依合約約定為之
		Yes Longistics Benelux B.V.	2	應收帳款	2,308	依合約約定為之
19	歐洲陽明船務有限公司	好好國際物流(德國)有限公司	2	應收帳款	5,487	依合約約定為之
		陽明(地中海)有限公司	2	營業成本	901	依合約約定為之
				租金收入	1,537	依合約約定為之
20	陽明(義大利)股份有限公司	陽明(拿坡里)有限公司	2	應收帳款	7,095	依合約約定為之
				應付帳款	721	依合約約定為之
				其他應付款	706	依合約約定為之
				營業成本	1,838	依合約約定為之

(接次頁)

(承前頁)

編號 (註一)	交易人名稱	交易往來對象	與交易人之關係 (註二)	交易往來情形		佔合併總營收或 總資產之比率	
				科目	金額(註三)		
21	陽明(英國)有限公司	陽明海運(香港)有限公司	2	應付代理處款項	\$ 1,274	依合約約定為之	-
				營業成本	438	依合約約定為之	-
		陽明(美洲)股份有限公司	2	合約資產	533	依合約約定為之	-
				應付代理處款項	70,798	依合約約定為之	-
		陽明(韓國)株式會社	2	營業成本	53,600	依合約約定為之	-
				應付代理處款項	229	依合約約定為之	-
		陽明日本株式會社	2	營業成本	123	依合約約定為之	-
				應收帳款	52	依合約約定為之	-
		陽明(馬來西亞)公司	2	營業成本	248	依合約約定為之	-
				合約資產	107	依合約約定為之	-
				應收帳款	653	依合約約定為之	-
				營業成本	489	依合約約定為之	-
		陽明(印度)私人有限公司	2	應付代理處款項	497	依合約約定為之	-
				合約資產	16,858	依合約約定為之	-
				應收帳款	150,560	依合約約定為之	-
		陽明(越南)船務公司	2	應付代理處款項	18,235	依合約約定為之	-
				應收帳款	957	依合約約定為之	-
				營業成本	2,946	依合約約定為之	-
		陽明(菲律賓)股份有限公司	2	合約資產	7,032	依合約約定為之	-
				應收帳款	41	依合約約定為之	-
營業成本	2,389			依合約約定為之	-		
陽明(泰國)有限公司	2	合約資產	8	依合約約定為之	-		
		應收帳款	47	依合約約定為之	-		
		營業成本	449	依合約約定為之	-		
陽明專屬保險公司	2	合約資產	159	依合約約定為之	-		
		預付款項	600	依合約約定為之	-		
陽明印尼股份有限公司	2	營業成本	11,020	依合約約定為之	-		
		應收帳款	116	依合約約定為之	-		
		營業成本	609	依合約約定為之	-		
陽明(土耳其)有限公司	2	合約資產	130	依合約約定為之	-		
		應收帳款	495	依合約約定為之	-		
		營業成本	152	依合約約定為之	-		
陽明(比利時)股份有限公司	2	合約資產	68	依合約約定為之	-		
		合約資產	1,367	依合約約定為之	-		
				應收帳款	2,714	依合約約定為之	-

(接次頁)

(承前頁)

編號 (註一)	交易人名稱	交易往來對象	與交易人之關係 (註二)	交易往來情形		佔合併總營收或 總資產之比率	
				科目	金額(註三)		
22	光明海運股份有限公司	陽明(荷蘭)有限公司	2	應付代理處款項	\$ 472	依合約約定為之	-
				營業成本	806	依合約約定為之	-
		合約資產	1,582	依合約約定為之	-		
		應收帳款	2,443	依合約約定為之	-		
		應付代理處款項	1,498	依合約約定為之	-		
		營業成本	866	依合約約定為之	-		
		歐洲陽明船務有限公司	2	合約資產	1,382	依合約約定為之	-
				應收帳款	4,278	依合約約定為之	-
		陽明(義大利)股份有限公司	2	應付代理處款項	2,042	依合約約定為之	-
				營業成本	3,250	依合約約定為之	-
		陽明(俄羅斯)責任有限公司	2	應收帳款	3,766	依合約約定為之	-
				營業成本	159	依合約約定為之	-
		陽明(西班牙)有限公司	2	合約資產	555	依合約約定為之	-
				應收帳款	1,723	依合約約定為之	-
		環明(上海)國際船務代理有限公司	2	營業成本	162	依合約約定為之	-
				合約資產	571	依合約約定為之	-
		陽明(法國)股份有限公司	2	應收帳款	592	依合約約定為之	-
				營業成本	63	依合約約定為之	-
		好好國際物流股份有限公司	2	合約資產	233	依合約約定為之	-
				合約資產	47,237	依合約約定為之	-
		好好國際物流股份有限公司	2	應收帳款	142,778	依合約約定為之	-
				應付代理處款項	20,345	依合約約定為之	-
好好國際物流股份有限公司	2	營業成本	14,395	依合約約定為之	-		
		營業成本	350	依合約約定為之	-		
好好國際物流股份有限公司	2	應收帳款	1,504	依合約約定為之	-		
		其他應付款	1,526	依合約約定為之	-		
好好國際物流股份有限公司	2	營業收入	4,418	依合約約定為之	-		
		營業成本	1,790	依合約約定為之	-		
好好國際物流股份有限公司	2	其他應收款	36,098	依合約約定為之	-		
		營業收入	61,805	依合約約定為之	-		
好好國際物流股份有限公司	2	其他收入	6,286	依合約約定為之	-		
		應收帳款	4,580	依合約約定為之	-		
好好國際物流股份有限公司	2	長期應收票據及款項	2,817	依合約約定為之	-		
		應付帳款	3,902	依合約約定為之	-		
好好國際物流股份有限公司	2	營業收入	11,829	依合約約定為之	-		
		營業成本	19,171	依合約約定為之	-		
好好國際物流股份有限公司	2	利息收入	28	依合約約定為之	-		

(接次頁)

(承前頁)

編號 (註一)	交易人名稱	交易往來對象	與交易人之關係 (註二)	交易往來		情形	
				科目	金額 (註三)		
24	好好國際物流(新加坡)私人有限公司	Yes Logistics Company Ltd.	2	應收帳款	\$ 2,604	依合約約定為之	-
				應付帳款	9,557	依合約約定為之	-
		營業收入	127	依合約約定為之	-		
		營業成本	7,866	依合約約定為之	-		
		好好國際物流(美國)股份有限公司	2	應收帳款	48,953	依合約約定為之	-
				應付帳款	64,438	依合約約定為之	-
				營業收入	70,052	依合約約定為之	-
				營業成本	146,270	依合約約定為之	-
		好好國際物流(德國)有限公司	2	應收帳款	14,748	依合約約定為之	-
				長期應收票據及款項	93,321	依合約約定為之	-
				應付帳款	7,193	依合約約定為之	-
				營業收入	19,927	依合約約定為之	-
				營業成本	16,261	依合約約定為之	-
				利息收入	423	依合約約定為之	-
				應收帳款	126,856	依合約約定為之	-
		好明國際物流(上海)有限公司	2	長期應收票據及款項	121,091	依合約約定為之	-
				應付帳款	118,254	依合約約定為之	-
				營業收入	103,572	依合約約定為之	-
				營業成本	208,914	依合約約定為之	-
				利息收入	1,670	依合約約定為之	-
				應付帳款	612	依合約約定為之	-
				其他應收款	39,762	依合約約定為之	-
		YES MLC GmbH	2	營業成本	2,459	依合約約定為之	-
				利息收入	67	依合約約定為之	-
應付帳款	843			依合約約定為之	-		
PT. YES Logistics Indonesia	2	營業收入	13	依合約約定為之	-		
		營業成本	4,745	依合約約定為之	-		
		應收帳款	17	依合約約定為之	-		
25	Yes Logistics Benelux B.V.	好好國際物流(德國)有限公司	2	營業收入	17	依合約約定為之	-
				應收帳款	13,460	依合約約定為之	-
25	Yes Logistics Benelux B.V.	好好國際物流(德國)有限公司	2	應付帳款	6,267	依合約約定為之	-
				營業收入	3,592	依合約約定為之	-
				營業成本	1,973	依合約約定為之	-
				應付帳款	631	依合約約定為之	-
25	Yes Logistics Benelux B.V.	好明國際物流(上海)有限公司	2	營業成本	1,338	依合約約定為之	-
				營業成本	1,338	依合約約定為之	-

(接次頁)

(承前頁)

編號 (註一)	交易人名稱	交易往來對象	與交易人之關係 (註二)	交易往來		情形	
				科目	金額(註三)		
26	Yes Logistics Company Ltd.	YES MLC GmbH	2	營業收入	\$ 8	依合約約定為之	-
		好好國際物流(美國)股份有限公司	2	應付帳款	1	依合約約定為之	-
				營業收入	2	依合約約定為之	-
				營業成本	1	依合約約定為之	-
27	好好國際物流(美國)股份有限公司	好明國際物流(上海)有限公司	2	應收帳款	52,020	依合約約定為之	-
				應付帳款	78,602	依合約約定為之	-
				營業成本	1	依合約約定為之	-
				應收帳款	27,218	依合約約定為之	-
				應付帳款	1,470	依合約約定為之	-
				營業收入	13,261	依合約約定為之	-
				營業成本	6,403	依合約約定為之	-
				應收帳款	309	依合約約定為之	-
28	好明國際物流(上海)有限公司	妙光國際物流(美國)股份有限公司	2	應付帳款	250	依合約約定為之	-
		PT. YES Logistics Indonesia	2	應收帳款	1,651	依合約約定為之	-
				應付帳款	3,088	依合約約定為之	-
				營業收入	1,229	依合約約定為之	-
				營業成本	2,590	依合約約定為之	-
				應收帳款	17,680	依合約約定為之	-
				應付帳款	2,093	依合約約定為之	-
				營業收入	28,119	依合約約定為之	-
29	好好國際物流(德國)有限公司	PT. YES Logistics Indonesia	2	營業成本	2,478	依合約約定為之	-
				應收帳款	205	依合約約定為之	-
		YES MLC GmbH	2	營業收入	56	依合約約定為之	-
				應收帳款	28,017	依合約約定為之	-
				應付帳款	18	依合約約定為之	-
				營業收入	6,929	依合約約定為之	-
		營業成本	42	依合約約定為之	-		
		利息收入	170	依合約約定為之	-		

註一：母公司及子公司相互間之業務往來資訊應分別於編號欄註明，編號之填寫方法如下：

1. 母公司填 0

2. 子公司依公司別由阿拉伯數字 1 開始依序編號。

註二：與交易人之關係有以下兩種，標示種類如下：

1. 母公司對子公司

2. 子公司對子公司

註三：本附表於編製合併財務報表時，業已全數沖銷。

陽明海運股份有限公司及子公司
被投資公司資訊、所在地區.....等相關資訊
民國 110 年 1 月 1 日至 6 月 30 日

附表七

單位：除另予註明者外，
餘係新台幣仟元

投資公司名稱	被投資公司名稱	所在地區	主要營業項目	原始投資金額 (註一)		期 末 持 有		被投資公司 本期(損)益	本期認列之 投資(損)益	備 註	
				110年6月30日	109年12月31日	股 數	比率(%)				帳 面 金 額
陽明海運股份有限 公司	高明貨櫃碼頭股份有限 公司	台 灣	船舶理貨、船舶貨物裝卸 承攬	\$ 3,181,313	\$ 3,181,313	323,000,000	47.50	\$ 4,762,683	\$ 108,160	\$ 51,376	採用權益法之關 聯企業
	陽明海運(英屬維京群島) 有限公司	英屬維京群島	商業投資、船務代理、貨 運承攬、貨運管理	555,266	3,272,005	1,757	100.00	2,934,120	2,071,838	2,037,422	子公司
	陽明荷蘭控股公司 (註十九)	荷 蘭	商業投資、船務代理、貨 運承攬、貨運管理	-	-	2,500	100.00	1,317,262	444,772	444,772	子公司
	光明海運股份有限公司	台 灣	船舶運送、船務代理、船 舶及其零件零售	8,927,857	8,927,857	98,882,111	98.88	1,544,600	753,368	744,739	子公司
	陽明(新加坡)私人有限 公司	新加坡	商業投資、船舶運送、船 舶買賣及租賃、海運承 攬	1,113,356	1,113,356	60,130,000	100.00	17,668,086	14,219,264	14,220,271	子公司
	陽明德拉瓦控股公司	美 國	商業投資、船務代理、貨 運承攬、貨運管理	143,860	143,860	13,500	100.00	2,610,782	387,175	387,175	子公司
	慶明投資股份有限公司	台 灣	一般投資業	1,098,388	1,098,388	120,487,500	100.00	1,229,699	80,210	80,205	子公司
	全洋海運股份有限公司	賴比瑞亞	船務代理、貨運承攬、貨 運管理	1,387,905	3,235	491,000	100.00	1,248,308	156,895	156,895	子公司
	好好國際物流股份有限 公司	台 灣	倉儲及海運承攬	593,404	593,404	60,000,000	50.00	579,040	138,778	60,079	子公司
	鴻明船舶貨物裝卸承攬股 份有限公司	台 灣	船舶貨物裝卸承攬	79,273	79,273	7,916,908	79.17	138,504	28,812	21,875	子公司
	駿明交通運輸股份有限 公司	台 灣	汽車貨櫃貨運業	35,844	35,844	8,615,923	50.98	132,999	8,638	4,415	子公司
	運旺投資股份有限公司	台 灣	一般投資業	179,810	179,810	5,211,474	49.75	399,596	(457)	(227)	採用權益法之關 聯企業
	台源國際控股股份有限 公司	新加坡	投資、控股	103,802	103,802	3,400,000	34.00	95,651	188	64	採用權益法之關 聯企業
慶明投資股份有限 公司	鴻明船舶貨物裝卸承攬股 份有限公司	台 灣	船舶貨物裝卸承攬	24,988	24,988	2,083,092	20.83	36,664	28,812	-	子公司
	好好國際物流股份有限 公司	台 灣	倉儲及海運承攬	548,286	548,286	55,630,977	46.36	630,278	138,778	-	子公司
陽明德拉瓦控股公 司	陽明(美洲)股份有限公 司	美 國	船務代理、貨運承攬、貨 運管理	17,305	17,305	5,000	100.00	228,111	10,167	-	子公司
	Triumph Logistics, Inc.	美 國	卡(拖)車運送服務	-	13,223	-	-	-	-	-	子公司
	Topline Transportation, Inc.	美 國	卡(拖)車運送服務	-	4,860	-	-	-	-	-	子公司

(接次頁)

(承前頁)

投資公司名稱	被投資公司名稱	所在地區	主要營業項目	原始投資金額 (註一)		期末		持有被投資公司帳面金額	被投資公司本期(損)益	本期認列之投資(損)益	備註	
				110年6月30日	109年12月31日	股數	比率(%)					
陽明海運(英屬維京群島)有限公司	Transcont Intermodal Logistics, Inc.	美國	內陸貨運承攬	\$ 326	\$ 326	200	100.00	\$ 222	(\$ 6)	\$ -	子公司	
	Yang Ming Shipping (Canada) Ltd.	加拿大	船務代理、貨運承攬、貨運管理	2,981	2,981	1,000	100.00	24,358	310	-	子公司	
	West Basin Container Terminal LLC	美國	船舶貨物裝卸承攬	132,050	132,050	(註四)	40.00	1,362,655	1,272,513	-	採用權益法之關聯企業	
	United Terminal Leasing LLC	美國	船舶貨物裝卸機具租賃	34,750	34,750	(註五)	40.00	267,522	5,693	-	採用權益法之關聯企業	
	陽明荷屬安地列斯控股公司	庫拉索	商業投資、船務代理、貨運承攬、貨運管理	41,235	41,235	1,500,000	100.00	(468)	(325)	-	子公司	
	陽明(英國)有限公司	英國	船務代理、貨運承攬、貨運管理及海運承攬	2,663,724 (註二一)	-	68,097,591	97.84	2,588,268	2,420,796	-	子公司	
	陽明荷蘭控股公司	陽明(比利時)股份有限公司	比利時	船務代理	8,614	8,614	553	89.92	20,580	(2,129)	-	子公司
	陽明(荷蘭)有限公司	荷蘭	船務代理	15,285	15,285	400,000	100.00	67,563	38,224	-	子公司	
	陽明(義大利)股份有限公司	義大利	船務代理	4,319	4,319	125,000	50.00	30,789	22,440	-	子公司	
	陽明(英國)有限公司	英國	船務代理、貨運承攬、貨運管理及海運承攬	70,709	70,709	1,500,000	2.16	57,011	2,420,796	-	子公司	
陽明(荷蘭)有限公司	歐洲陽明船務有限公司	德國	船務代理、貨運承攬、貨運管理	29,697	29,697	(註六)	100.00	149,738	(16,206)	-	子公司	
	陽明(俄羅斯)責任有限公司	俄羅斯	船務代理	3,017	3,017	(註七)	60.00	8,381	10,064	-	子公司	
	陽明(西班牙)有限公司	西班牙	船務代理	2,213	2,213	60,000	60.00	154,207	58,163	-	子公司	
	陽明(地中海)有限公司	希臘	船務代理、貨運承攬、貨運管理	39,379	39,379	11,000	100.00	38,961	588	-	子公司	
	陽明(埃及)股份有限公司	埃及	船務代理、貨運承攬、貨運管理	15,757	15,757	24,500	49.00	32,412	46,554	-	採用權益法之關聯企業	
	陽明(比利時)股份有限公司	比利時	船務代理	1,900	1,900	62	10.08	2,307	(2,129)	-	子公司	
	陽明(英國)有限公司	陽明英國克斯特貨櫃場公司	英國	貨運倉儲管理及拖運服務	25	25	500	50.00	9,711	6,099	-	採用權益法之關聯企業
	陽明(義大利)股份有限公司	陽明(拿坡里)有限公司	義大利	貨運承攬	1,695 (註十八)	1,695 (註十八)	(註八)	60.00	4,084	2,271	-	子公司
	陽明(新加坡)私人有限公司	陽明(英屬維京群島)船務公司	英屬維京群島	海運承攬及船務代理	247,772	247,772	1,000	100.00	48,577	(10,891)	-	子公司
	陽明海運(香港)有限公司	香港	海運承攬及船務代理	2,138	2,138	1,000,000	1.44	(853) (註三)	(3,495)	-	子公司	

(接次頁)

(承前頁)

投資公司名稱	被投資公司名稱	所在地區	主要營業項目	原始投資金額(註一)		期	末	持	有	被投資公司	本期認列之	備	註
				110年6月30日	109年12月31日								
	陽明(印度)私人有限公司	印度	船務代理、貨運承攬及貨運管理	\$ 2,228	\$ 2,228		300,000	60.00	\$ 5,682	(\$ 2,835)	\$ -	-	子公司
	陽明(韓國)株式會社	韓國	船務代理、貨運承攬及貨運管理	10,107	10,107		60,000	60.00	32,021	(2,383)	-	-	子公司
	陽凱有限公司	香港	商業投資、船務代理、貨運承攬、貨運管理	14,926	14,926		1,000,000	100.00	205,313	(4,572)	-	-	子公司
	陽明日本株式會社	日本	船舶運送、船舶買賣及租賃、海運承攬	36,235	36,235		3,000	100.00	1,020	(26,510)	-	-	子公司
	陽明(新加坡)有限公司	新加坡	船務代理、貨運承攬、貨運管理及海運承攬	18,851	18,851		1,000,000	100.00	22,102,899	14,098,382	-	-	子公司
	陽明(馬來西亞)公司	馬來西亞	船務代理、貨運承攬及貨運管理	10,727	10,727		1,000,000	100.00	57,444	3,957	-	-	子公司
	陽明保險私人有限公司	新加坡	集團保險業務	2,271	2,271		350,000	100.00	34,908	155	-	-	子公司
	陽明(土耳其)有限公司	土耳其	船務代理、貨運承攬及貨運管理	1,077	1,077		50,000	50.00	159,510	200,292	-	-	子公司
	福爾摩莎國際開發公司	越南	投資工業區及不動產	246,818	246,818		(註九)	30.00	-	-	-	-	採用權益法之關聯企業
	陽明阿聯有限公司	阿拉伯聯合大公國	船務代理、貨運承攬及貨運管理	2,140	2,140		(註十)	49.00	35,470	27,351	-	-	採用權益法之關聯企業
	陽明(越南)船務公司	越南	貨運承攬及貨運管理	9,881	9,881		(註十一)	100.00	53,795	4,272	-	-	子公司
	陽明(澳洲)有限公司	澳洲	船務代理、貨運承攬及貨運管理	4,597	4,597		150,000	50.00	23,656	16,972	-	-	採用權益法之關聯企業
	LogiTrans Technology Private Limited	印度	資訊(軟體工程)以及資訊相關服務	10,211	10,211		2,040,000	51.00	19,405	2,554	-	-	採用權益法之合資
	陽明(菲律賓)股份有限公司	菲律賓	貨運承攬及貨運管理	6,435	6,435		99,995	100.00	(18,857)	(7,975)	-	-	子公司
	陽明(拉丁美洲)股份有限公司	巴拿馬	船務代理、貨運承攬及貨運管理	6,020	6,020		200	100.00	7,334	158	-	-	子公司
	陽明(泰國)有限公司	泰國	船務代理、貨運承攬及貨運管理	3,589	3,589		3,920	49.00	15,750	1,248	-	-	子公司
	陽明(泰國)船務有限公司	泰國	船務代理	2,282	2,282		2,450	49.00	9,383	1,006	-	-	子公司
	陽明專屬保險公司	百慕達	集團保險業務	7,740	7,740		250,000	100.00	145,260	35,190	-	-	子公司
	陽明印尼股份有限公司	印尼	船務代理、貨運承攬、貨運管理	40,946	40,946		18,865	49.00	29,129	(16,919)	-	-	子公司
	臺印貨櫃倉儲物流股份有限公司	印尼	貨櫃倉儲管理及裝卸服務	5,701	5,701		1,875	15.00	5,113	383	-	-	採用權益法之關聯企業
	陽明(法國)股份有限公司	法國	船務代理、貨運承攬、貨運管理	3,025	3,025		90,000	60.00	2,932	(86)	-	-	子公司

(接次頁)

(承前頁)

投資公司名稱	被投資公司名稱	所在地區	主要營業項目	原始投資金額 (註一)		期 末 持 有		被投資公司 本期(損)益	本期認列之 投資(損)益	備 註	
				110年6月30日	109年12月31日	股 數	比率(%)				帳 面 金 額
	臺馬紅橋倉儲股份有限公司	馬來西亞	貨櫃倉儲管理及裝卸服務	\$ 1,743	\$ 1,743	250,000	25.00	\$ 2,744	\$ 4,524	\$ -	採用權益法之合資
陽明(泰國)有限公司	陽明(泰國)船務有限公司	泰 國	船務代理	2,328	2,328	2,500	50.00	9,575	1,006	-	子公司
陽明(泰國)船務有限公司	陽明(泰國)有限公司	泰 國	船務代理、貨運承攬及貨運管理	3,678	3,678	3,920	49.00	15,750	1,248	-	子公司
陽明日本株式會社	萬和株式會社	日 本	船務代理、海運承攬	2,666	2,666	200	100.00	2,121	(100)	-	子公司
陽明(英屬維京群島)船務公司	嘉明置業有限公司	香 港	置產管理	4	4	24,000,000	100.00	75,611	(5,841)	-	子公司
	陽明海運(香港)有限公司	香 港	海運承攬及船務代理	249,953 (註二十)	-	68,556,347	98.56	(58,486) (註三)	3,495	-	子公司
光明海運股份有限公司	光明(賴比瑞亞)股份有限公司	賴比瑞亞	船舶貨運承攬	6,032,544 (註十七)	6,026,744 (註十七)	5	100.00	2,396,946	448,234	-	子公司
好好國際物流股份有限公司	好好國際物流(美國)股份有限公司	美 國	船務代理、貨運承攬、貨運管理	179,763	179,763	2,173,411	100.00	63,695	60,916	-	子公司
	好好國際物流(新加坡)私人有限公司	新加坡	投資、控股	37,263	37,263	1,607,984	100.00	26,562	4,600	-	子公司
	PT. YES Logistics Indonesia	印 尼	貨運承攬	15,315	15,315	510,000	51.00	9,596	(98)	-	子公司
	好好立和國際物流股份有限公司	台 灣	倉 儲	75,000	75,000	7,500,000	50.00	75,518	4,272	-	採用權益法之合資
好好國際物流(新加坡)私人有限公司	Yes Logistics Benelux B.V.	荷 蘭	貨運承攬	10,179	10,179	12,600	70.00	1,632	4,279	-	子公司
	Yes Logistics Company Ltd.	香 港	貨運承攬	32,351	32,351	7,882,278	100.00	20,779	(486)	-	子公司
	好好高質行物流有限公司	越 南	貨運承攬	3,128	3,128	(註十五)	51.00	3,169	4,259	-	採用權益法之合資
好好國際物流(美國)股份有限公司	妙光國際物流(美國)股份有限公司	美 國	卡車運送服務	328	328	100	100.00	3,632	634	-	子公司
	好好國際物流(德國)有限公司	德 國	貨運承攬	40,090	40,090	(註十二)	100.00	(82,215) (註三)	19,272	-	子公司
好好國際物流(德國)有限公司	YES MLC GmbH	德 國	進出口貨物操作、貨物儲存與配送、其他倉儲相關業務	10,826	10,826	(註十三)	100.00	(32,229) (註三)	13,096	-	子公司
YES MLC GmbH	Merlin Logistics GmbH	奧 地 利	倉儲及物流	1,380	1,380	(註十四)	100.00	(95)	(72)	-	子公司
Merlin Logistics GmbH	YES Logistics Bulgaria Ltd.	保加利亞	拼箱業務及貨運代理	740	740	500	100.00	(2,361) (註三)	-	-	子公司

註一：係原始投資之歷史匯率核算。

註二：係調整喪失控制日剩餘投資之公允價值後認列之投資損益。

註三：帳列採權益法投資貸餘。

- 註四：係 3,800 仟美元，無發行股數。
- 註五：係 1,000 仟美元，無發行股數。
- 註六：係 818 仟歐元，無發行股數。
- 註七：係 92 仟美元，無發行股數。
- 註八：係 6 仟歐元，無發行股數。
- 註九：係 7,700 仟美元，無發行股數。
- 註十：係 245 仟阿聯幣，無發行股數。
- 註十一：係 300 仟美元，無發行股數。
- 註十二：係 1,025 仟歐元，無發行股數。
- 註十三：係 290 仟歐元，無發行股數。
- 註十四：係 35 仟歐元，無發行股數。
- 註十五：係 102 仟美元，無發行股數。
- 註十六：原始投資金額係未扣除 110 年 5 月及 106 年 5 月減資彌補虧損金額 3,000,000 仟元及 4,701,339 仟元。
- 註十七：原始投資金額係未扣除 106 年 6 月減資彌補虧損金額 2,139,659 仟元。
- 註十八：原始投資金額係未扣除 109 年 5 月減資彌補虧損金額 1,457 仟元。
- 註十九：合併公司於 109 年 12 月進行組織重整，調整集團歐洲區控股架構，並由母公司向陽明荷屬安地列斯控股公司購入陽明荷蘭控股公司股權。
- 註二十：陽明（英屬維京群島）船務公司於 110 年 3 月對陽明海運（香港）有限公司進行應收帳款轉增資，係 249,953 仟元。
- 註二一：陽明海運（英屬維京群島）有限公司於 110 年 3 月對陽明（英國）有限公司進行應收帳款轉增資，係 2,633,724 仟元。
- 註二二：光明海運股份有限公司於 110 年 5 月減資彌補虧損金額 3,000,000 仟元。
- 註二三：全洋海運股份有限公司於 110 年 5 月及 110 年 3 月現金增資金額 83,790 仟元及 1,300,880 仟元。
- 註二四：合併公司於 110 年 5 月完成清算 Triumph Logistics, Inc.。
- 註二五：合併公司於 110 年 5 月完成清算 Topline Transportation, Inc.。
- 註二六：除陽明海運（英屬維京群島）有限公司、全洋海運股份有限公司、陽明（英國）有限公司、陽明（新加坡）有限公司、光明海運股份有限公司及光明（賴比瑞亞）股份有限公司外，餘係以被投資公司未經會計師核閱之財務報表編製。
- 註二七：大陸被投資公司相關資訊請參閱附表八。

陽明海運股份有限公司及子公司

大陸投資資訊

民國 110 年 1 月 1 日至 6 月 30 日

附表八

單位：除另予註明者外，為新台幣仟元

投資公司名稱	大陸被投資公司名稱	主要營業項目	實收資本額	投資方式	本 自 累 台 灣 匯 出 積 投 資 金 額	期 初 出 匯	本 期 匯 出 或 收 回 投 資 金 額	本 期 末 自 台 灣 匯 出 積 投 資 金 額	被 投 資 公 司 本 期 損 益	本 公 司 直 接 或 間 接 投 資 之 持 股 比 例	本 期 認 列 投 資 損 益 (註 五)	期 末 帳 面 投 資 價 值 (註 五)	截 至 本 期 止 已 匯 回 投 資 收 益
陽明海運	環明(上海)國際船務代理有限公司(註八)	船務代理、貨運承攬、貨運管理	1,000 仟美元 (註九)	間接透過轉投資第三地區現有公司再投資大陸公司	\$ -	\$ -	\$ -	\$ -	\$ 7,186	51.00%	\$ 3,665	\$ 19,393	\$ -
好好物流	好明國際物流(上海)有限公司(註一)	國際運輸代理業務	4,300 仟美元	子公司直接及間接透過轉投資第三地區現有公司再投資大陸公司	222,880 (8,000 仟美元)	-	-	222,880 (8,000 仟美元)	49,788	96.36%	47,976	218,415	-
	長明國際物流有限公司(註二)	港口裝卸、倉儲、貨物運輸代理、船舶代理	144,800 仟人民幣	子公司直接投資大陸公司	259,126 (9,301 仟美元)	-	-	259,126 (9,301 仟美元)	15,435	47.22%	7,288	278,432	-
	中外運普菲斯冷鏈物流有限公司	倉儲設施建設、經營及相關配套服務	46,242 仟美元	子公司直接投資大陸公司	171,729 (6,164 仟美元)	-	-	171,729 (6,164 仟美元)	(12,524)	12.85%	(1,609)	70,663	-
	上海聯和冷鏈物流有限公司(註七)	倉儲設施建設、經營及相關配套服務	50,000 仟人民幣	子公司直接投資大陸公司	43,116 (10,000 仟人民幣)	-	-	43,116 (10,000 仟人民幣)	14,259	19.27%	2,748	54,189	-
慶明投資	中外運普菲斯冷鏈物流有限公司	倉儲設施建設、經營及相關配套服務	46,242 仟美元	子公司直接投資大陸公司	85,920 (3,084 仟美元)	-	-	85,920 (3,084 仟美元)	(12,524)	6.67%	(835)	35,227	-

投資公司名稱	本 期 期 末 自 台 灣 匯 出 積 投 資 金 額 (註 十)	經 濟 部 投 審 會 依 經 濟 部 投 審 會 規 定 赴 大 陸 地 區 投 資 限 額
陽明海運	\$ -	\$ 196,051 (7,037 仟美元)
好好物流 (註三)	\$ 697,586 (17,301 仟美元) (50,000 仟人民幣)	\$ 697,586 (17,301 仟美元) (50,000 仟人民幣)
慶明投資 (註四)	\$ 86,232 (20,000 仟人民幣)	\$ 86,232 (20,000 仟人民幣)

註一：本公司之子公司好好國際物流股份有限公司，已於 93 年 6 月 3 日、95 年 7 月 4 日、95 年 12 月 26 日及 105 年 8 月 31 日取得投審會之在大陸地區從事投資之核准函。

註二：本公司之子公司好好國際物流股份有限公司，已於 94 年 4 月 11 日、95 年 8 月 22 日、95 年 11 月 29 日及 97 年 12 月 2 日取得投審會之在大陸地區從事投資之核准函。

註三：本公司之子公司好好國際物流股份有限公司，已於 102 年 12 月 16 日取得投審會之在大陸地區從事投資之核准函。

註四：本公司之子公司慶明投資股份有限公司，已於 102 年 12 月 17 日取得投審會之在大陸地區從事投資之核准函。

註五：係按本公司直接或間接持股比例計算。

註六：好好國際物流股份有限公司申請核發營運總部認定函於 108 年 9 月 16 日生效，有效期至 111 年 9 月 15 日止，故不適用投資人對大陸投資累計金額上限之限制。

註七：本公司之子公司好好國際物流股份有限公司，已於 106 年 5 月 12 日取得投審會之在大陸地區從事投資之核准函。

註八：本公司已於 108 年 12 月 25 日取得投審會之在大陸地區從事投資之核准函。

註九：係以陽明(新加坡)私人有限公司之盈餘轉投資。

註十：美元及人民幣係按 110 年 6 月 30 日之匯率 US\$1=\$27.86、CNY\$1=\$4.3116 換算。

陽明海運股份有限公司及子公司

主要股東資訊

民國 110 年 6 月 30 日

附表九

主 要 股 東 名 稱	股 份	
	持 有 股 數 (股)	持 股 比 例 (%)
中華民國交通部	467,682,372	14.04
行政院國家發展基金管理會	460,000,000	13.81
臺灣港務股份有限公司	191,938,579	5.75

註一：本表主要股東資訊係由集保公司以當季季底最後一個營業日，計算股東持有公司已完成無實體登錄交付之普通股及特別股合計達 5% 以上資料。本公司合併財務報告所記載股本與實際已完成無實體登錄交付股數，可能因編製計算基礎不同或有差異。

註二：上開資料如屬股東將持股交付信託，係以受託人開立信託專戶之委託人個別分戶揭示。至於股東依據證券交易法令辦理持股超過 10% 之內部人股權申報，其持股包括本人持股加計其交付信託且對信託財產具有運用決定權股份等，有關內部人股權申報資料請參閱公開資訊觀測站。